

# 2011 年重庆市南岸区 国民经济和社会发展统计公报

重庆市南岸区统计局

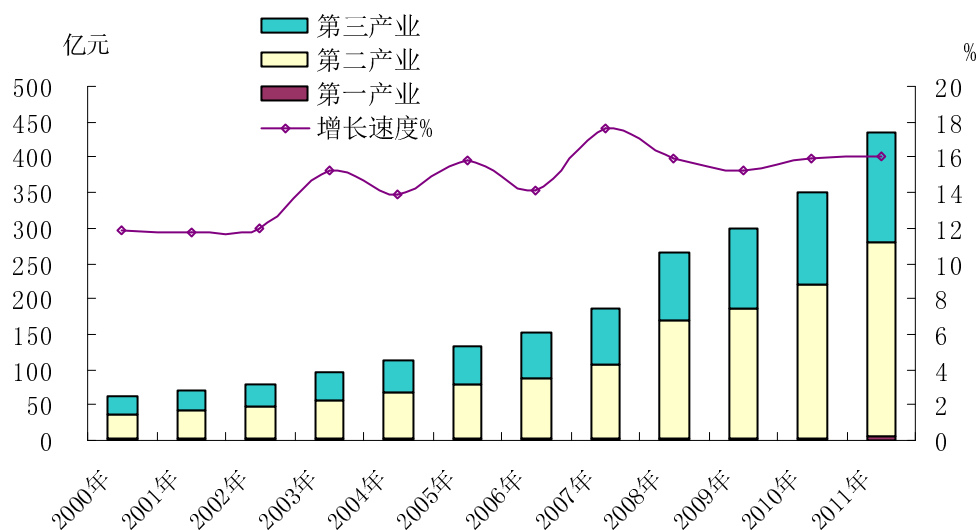
2012 年 2 月 25 日

2011 年，全区上下在区委、区政府的坚强领导下，采取一系列“促增长、调结构、优环境、惠民生”措施，全区经济社会保持了平稳较快发展，经济运行质量进一步提升，民生状况进一步改善，各项社会事业全面进步，实现了“十二五”良好开局。

## 一、综合

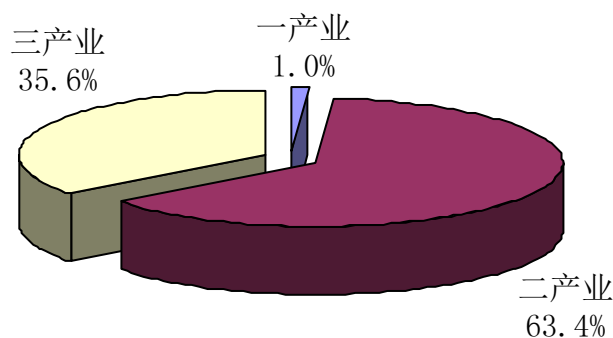
2011 年我区的生产总值（GDP）总量 434.2 亿元，增速达到 16.1%。其中一产业实现增加值 4.4 亿，增长 4%，二产业实现增加值 275.2 亿，增长 18.1%，三产业实现增加值 154.6 亿，增长 13%。

2000-2011年南岸区生产总值与增长速度



经济结构从 2010 年的 1.0 : 61.7 : 37.3 调整为 1.0 : 63.4 : 35.6。

2011年南岸区生产总值三次产业构成



居民消费价格总指数为 105.3%，分类别看，食品类价格上涨 14.1%，烟酒及用品价格上涨 3.7%，衣着类价格上升 1.3%，家庭设备用品及维修服务上涨 2.2%，医疗保健和个人用品类价格上涨 2%，交通和通信下降 0.9%，娱乐教育文化用品及服务类价格下降 1.1%，居住类价格上涨 3.7%。

## 二、农业

全区实现农林牧渔业总产值 6.6 亿元，其中：农业产值 4.1 亿元，增长 33.6%；林业产值 0.1 亿元，增长 57.1%；牧业产值 1.3 亿元，下降 3.1%；渔业产值 1.1 亿元，下降 2.8%；农林牧渔服务业产值 0.1 亿元，增长 3.5 倍。全区主要农产品产量情况如下表：

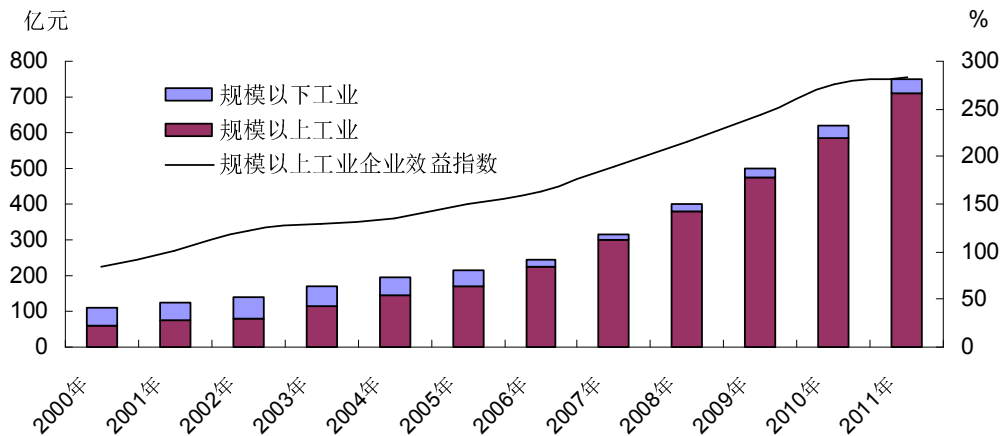
2011 年南岸区主要农产品产量

产品名称	单位	2010 年	2011 年	比上年±%
粮食作物	吨	15230	12690	-16.7
蔬菜产量	吨	57826	47094	-18.6
生猪出栏头数	头	44180	29649	-32.9
鲜奶产量	吨	2656	1357	-48.9
鲜鱼产量	吨	3832	3549	-7.4
水果	吨	5514	5714	3.6
花木	万株	1430	1451	1.5

## 三、工业和建筑业

2011 年，我区实现工业总产值 751.6 亿元，同比增长 21.7%；工业增加值 239.9 亿元，同比增长 17.6%。全区工业经济运行继续保持了平稳增长的态势。

2000-2011年南岸区工业总产值  
及规模以上工业企业效益指数



规模以上工业经济平稳发展。我区规模以上工业企业 212 户，实现工业总产值 710.0 亿元，同比增长 21.9%；规模以上工业增加值速度 17.7%；新产品产值 177.3 亿元，同比增长 12.6%；销售产值 695.7 亿元，同比增长 23.2%；出口交货值 38.5 亿元，同比增长 24.1%；实现综合效益指数 283.8%，同比增长 15.6 个百分点；主营业务收入 685.7 亿元，同比增长 23.7%；利税总额 58.1 亿元，同比增长 1.0%。

工业行业结构逐步优化。近年来，我区逐渐形成了交通运输设备制造、通信电子产品制造、化工、通用设备制造、烟草制品等 5 大支柱产业。2011 年这 5 个行业完成工业产值 450.1 亿元，占全区规上工业产值的 63.4%，增长 24.4%，高于全区增长 2.5 个百分点。

龙头企业对工业经济贡献大。2011 年，我区亿元以上工业企业 99 户，较上年同期增加 12 个，完成产值 655 亿元，

占全区规上工业产值的 92%，其中，10 亿产值企业 15 家，50 亿产值企业 2 家。

企业节能降耗成效显著。规模以上工业企业（不含水、电、气、烟草南岸分公司、川仪南岸分公司）万元产值能耗 0.07795 吨标准煤/万元，比去年下降了 2.59%。

2011 年南岸区主要工业产品产量(规模以上工业企业)

产品名称	单位	2010 年	2011 年	比上年±%
汽车配件	千元	2868028	3091766	7.80
摩托车配件	千元	2468151	2641271	7.01
卷烟	万支	1860000	1910000	2.69
塑料制品	吨	36487.08	24801	-32.03
摩托车	辆	1824222	1896754	3.98
皮鞋	万双	448.82	540.24	20.37
服装	万件	776.20	1017.46	31.08
软饮料	吨	1980732	1399121.4	-29.36
商品混凝土	立方米	2215375	5936232.2	167.96
水泥	吨	2279063	2321411	1.86
移动通信手持机(手机)	台	6494383	5916696	-8.90

建筑业生产发展平稳。在南岸区注册的资质以上建筑企业 109 家，实现产值 135.0 亿元，同比增长 9.8%。在南岸区内施工的建筑企业实现产值 143.9 亿元，其中外地来渝的建筑企业实现产值 35.8 亿元。

#### 四、固定资产投资

2011 年我区完成固定资产投资 341.8 亿元，比上年（同口径）增长 18.2%，其中：基本建设和更新改造完成投资 167 亿元，同比增长 51.1%；房地产开发完成投资 174.7 亿元，

同比下降 2.2%。全部投资中工业投资完成 75.4 亿元，同比增长 25%。

投资结构有所优化。2011 年房地产投资、制造业投资、基本建设投资、民生投资和其他投资在投资中的比重分别为 51.1%、19.7%、15.8%、9.1%和 4.3%。其中房地产投资的占比与 2010 年相比下降 10.1 个百分点，制造业投资基本建设投资、民生投资和其他投资的占比分别比 2010 年上升 1.1、4.0、3.6 和 2 个百分点。

特别是民生投资，我区通过各种方式保障民生，投入加大。人们的居住环境明显提高，随着我区“城中村”改造和“旧城”改造的实施，弹子石片区和四公里片区的危旧房屋拆除，一改过去脏、乱现象，改造共投入资金 17.6 亿元。教育、卫生事业投入稳定，实施了中海学校新建、八十八中扩建和东港中心医院重建等项目，2011 年共投资 3.2 亿元。

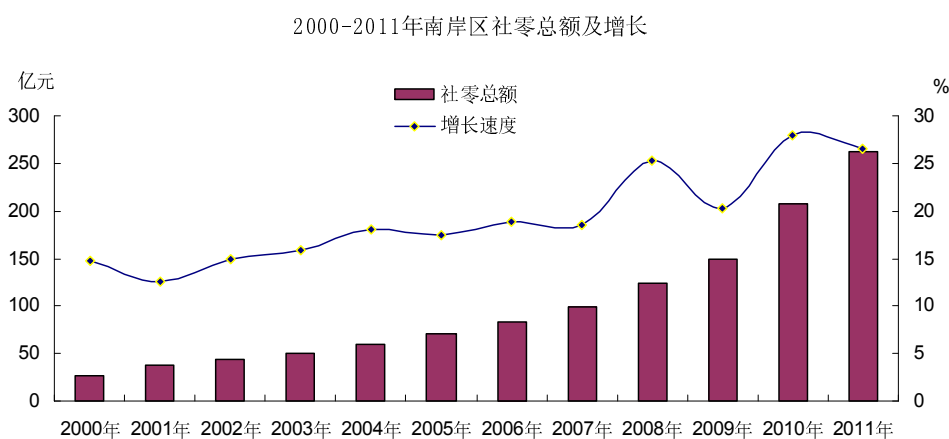
投资资金保障有力。2011 年全区项目到位资金 403.2 亿元，同比增长 0.6%，资金到位率为 118%。从资金来源的渠道看，到位资金占比居前三位的是其他资金（主要为商品房预售款）、自筹资金和国内贷款，比重分别为 38.9%、35.6%和 19.8%。

## 五、国内贸易

全年我区批零售业实现销售总额 720.6 亿元，同比增长 32%，社会消费品零售总额 261.7 亿元，同比增长 26.5%。从

社零构成行业来看，批发业完成 33 亿元，同比增长 11%；零售业完成 192.5 亿元，同比增长 29.4%；住宿和餐饮业完成 36.1 亿元，同比增长 27.3%。

2011年零售业增长29.5%，高于社零增速3个百分点，与去年同期的增速相比基本持平，比住宿餐饮业增幅高2.2个百分点。零售业对社会消费品零售总额增长的贡献率达到79.9%，拉动社零总额21.2个百分点。



## 六、对外经济

全年实现外贸进出口总额 12.04 亿美元（含服务外包），比上年（同口径）增长 134.2%，其中：外贸出口 10.95 亿美元（含服务外包），增长 160%。

实际利用外资 47729 万美元，下降 6%。

全年实际利用内资 207.1 亿元，比上年增长 40%。在三大产业中，第二产业利用内资 15.6 亿元，第三产业利用内资 191.5 亿元。第二、三产业分别占全区实际利用内资 7.5% 和 92.5%。从资金来源看，来自东部地区的资金达 168.2 亿

元，占全区实际利用内资的 81.2%，占据绝对优势地位；来自中部地区的资金 10.6 亿元，占全区实际利用内资的 5.1%。来自西部地区的资金 28.3 亿元，占全区实际利用内资的 13.7%。

## 七、交通、邮电和旅游

交通运输和邮政业实现增加值 5.6 亿元，比上年增长 14.6%。全区公路总里程达 556.5 公里，其中等级公路 499.5 公里。全年共完成公路客运量 4370 万人，比上年增长 6.7%，旅客周转量 97702 万人公里，比上年增长 12%；完成货运量 6516 万吨，比上年增长 16.5%，货物周转量 658188 万吨公里，比上年增长 28.2%。

全区实现邮政业务量 3186 万元，比上年增长 5.7%。据抽样调查资料显示：2011 年末南岸区城市居民平均每百户拥有固定电话 65 部，移动电话 181 部。

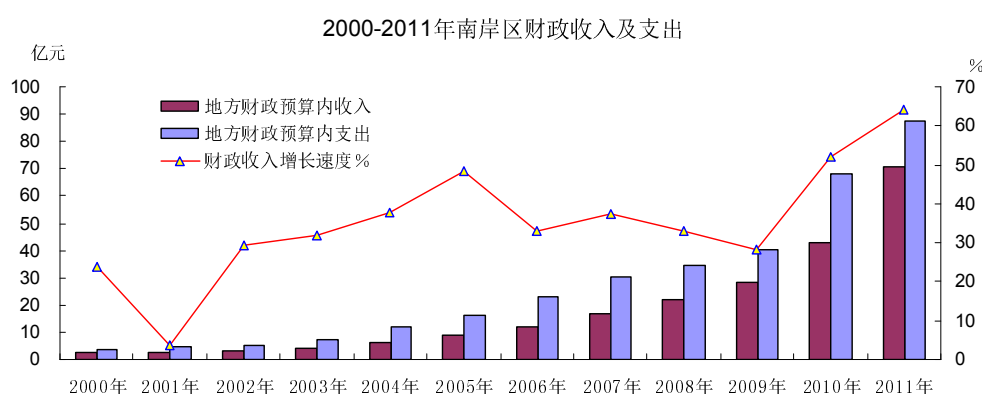
2011 年末全区共有旅行社 13 户，其中国际旅行社 1 户、国内旅行社 12 户、门市部 103 户；星级酒店 11 户，其中：五星级酒店 1 户，四星级酒店 4 户，三星级酒店 5 户，二星级 1 户；对外开放的景区（点）11 户，其中国家等级景区 5 户。全年接待游客 2240 万人次，增长 26.6%；其中接待海外游客 16 万人，增长 7.3%；实现旅游收入 45.2 亿元，增长 31.84%；实现外汇收入 1300 万元，增长 43%；完成税收 5782.21 万元，同比增长 15.8%；从业人员达 18697 人，同



比增长 6.8 %。

## 八、财政、金融和保险

全年我区实现地方财政收入 70.8 亿元（含土地出让基金），同比增长 64.1%，其中，区级财政收入 60.3 亿元，同比增长 64.6%，开发区财政收入 10.4 亿元，同比增长 61.5%。财政支出 87.4 亿元，同比增长 28.2%。



全区共完成税收 39.7 亿元，同比增长 72.7%，其中区级 29.6 亿元，增长 76.7%，开发区 10.1 亿元，同比增长 61.9%。

金融机构人民币存款余额 682.9 亿元，同比增长 16.1%。其中居民储蓄存款 327.9 亿元，同比增长 21.9%。金融机构人民币贷款余额 603.3 亿元，同比增长 17.4%。

全年保费收入 5.5 亿元，增长 4.2%，支付各类赔款及给付 2.2 亿元，增长 9.2%。

## 九、教育和科学技术

教育事业加快发展。目前，全区共有普通高校 4 所，基础教育学校 61 所。基础教育中：完中 7 所，初级中学 11 所，

九年一贯制学校 5 所，小学校 35 所，特殊教育学校 1 所，职业中学 1 所，教师进修学院 1 所。继续巩固“双高普九”成果，初中毕业生 99.97%以上升入高中阶段学习，学龄儿童入学率 100%，普通中小学在校生 80926 人，其中：小学 36701 人，普通中学 37250 人，职业高中 6746 人，特殊教育 229 人。与上年相比，在校生增加 1633 人。幼儿园 108 所，有学前教育班的小学 33 所，入读学前儿童 20516 人。

科技事业成效显著。全区全年新增国家级高新技术企业 10 家，重庆市首批创新型企业 4 家，市级创新型试点企业 4 家，高新技术产品 49 个，国家级重点新产品 1 个，市级重点新产品 44 个，获得国家中小型企业创新基金项目 15 个。获得市级以上科技成果奖 38 项，其中国家级奖励 3 项，市级一等奖 4 项。目前已建成国家级科技企业孵化器 1 个，市级专家大院 2 个，区级生产力促进中心 1 个，微型企业孵化器 1 个，新组建市级企业工程技术研究中心 6 个。我区成功创建为国家知识产权试点城市，新增市级知识产权试点园区 1 个、试点企业 3 个。全年新增市级科普基地 2 个。全年组织青少年参加市级以上科技竞赛活动 84 次，获得奖项 642 个，其中国际奖 7 个、国家一等奖 63 个、二等奖 58 个，获市级一等奖 99 个、二等奖 142 个。2011 年区本级应用技术研发资金占本级财政预算支出的比例为 1.67%。我区连续第六次（十二年）荣获全国科技进步先进区称号。

## 十、文化、卫生和体育

文化事业全面繁荣。成功创建国家（地级）一级文化馆，完成区图书馆扩容改造工程并对外开放，全面完成街镇文化中心（站）建设任务；全面完成“广播村村响电视户户通”工程建设并交付使用，全区公共图书馆、文化站、文化站（中心）全面免费开放，开放总面积达 12349 平方米。茶园新城区文化艺术中心被列入重庆市十二五规划中十大文化建设项目。组织开展“中华红歌会”等市、区级重大节庆文化活动 172 场次，农村电影惠民工程放映 756 场、爱国主义教育影片放映 150 场、送电影到社区放映 200 场、重大题材宣传放映 159 场。全面完成全国第三次文物普查任务，荣获“重庆市第三次全国文物普查工作先进单位”。重庆开埠博物馆建设项目列入国家“十二五”文物建设项目。“桐君阁中成药丸剂传统制作技艺”成功入选第三批国家级非物质文化遗产保护名录，“广阳龙舟会”、“广阳民间故事”、“南山盆景技艺”3 个“非遗”项目成功入选重庆市第三批非物质文化遗产保护名录，南山街道民间油画和广阳镇民间故事分别被市文广局命名为“市级特色文化艺术之乡”。2011 年文化产业增加值占全区 GDP 的比重达到 9.06%。

卫生事业稳步发展。我区城市和农村居民健康档案建档率分别达到 75.1%和 82%；健康教育覆盖率达到 100%，全区居民健康知识知晓率达到 75%，健康行为养成率达到 70%；65 岁以上老年人健康管理率达到 84.5%；高血压和 2 型糖尿

病患者健康管理率分别达到 61.53%和 60.04%; 重性精神疾病患者规范管理率达到 100%; 传染病疫情报告率和及时率均达到 100%; 突发公共卫生事件相关信息报告率 100%, 卫生监督协管信息报告率达到 100%。今年按照全区人均不低于 29 元的标准, 城乡居民基本公共卫生服务配套经费 2074 万元。已有 25 家村卫生室入驻村级公共服务中心, 并完成标准化建设。我区实施药品零差率, 已向群众让利金额达 2260 万元。全区有 1.5 万名 65 岁以上的老龄困难群众在基层医疗机构享受免费健康体检, 3.92 万人次的老年慢病患者享受看病补助。2011 年全区的 21 个疫苗接种门诊全部达到合格接种门诊标准, 创建重庆市预防接种示范门诊 6 个。年末全区共有卫生机构 407 所, 其中: 医院 27 所, 社区卫生服务中心 9 所, 镇卫生院 7 个, 疾控中心、监督所、妇幼保健院各 1 所; 医疗卫生机构床位 2487 张; 目前全区人员执业(助理)医师 2114 名, 注册护士 1364 名。

体育事业顺利推进。全区人均体育占地面积 2.1 平方米, 全区所有社区、行政村建立了体育组织, 体育队伍 600 余支, 体育单项协会 11 个, 全区体育锻炼人口 52.1%。江南体育中心“七场”(篮球场、足球场、排球场、网球场、羽毛球场、门球场、高尔夫练习场)已全面完工投入使用, 田径场和青少年活动中心基本建成。全区 24 所中学、42 所小学塑胶运动场实现全覆盖。全区街镇、社区、农村体育基础设施实现

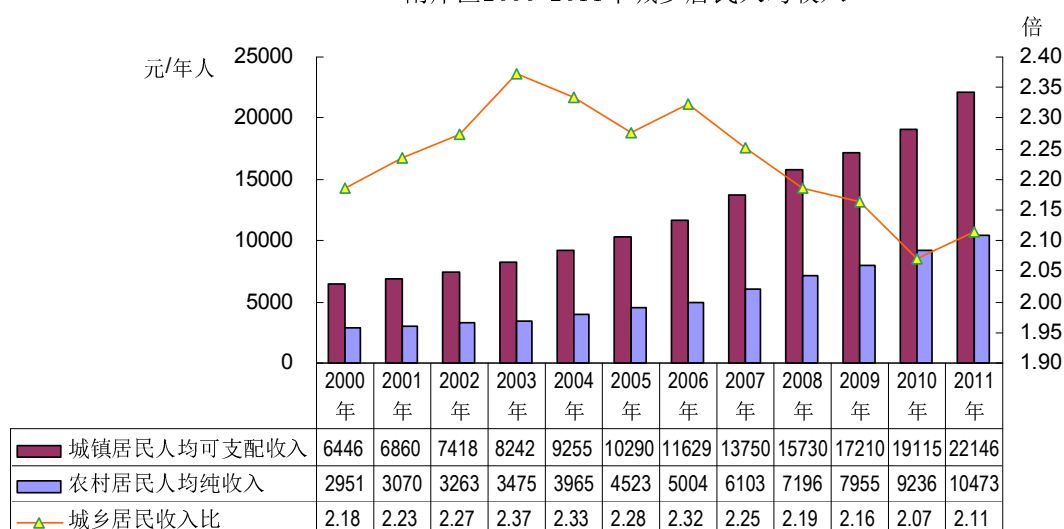
全覆盖并逐步提档升级。第二批全国学校体育场馆向公众开放的试点工作有序推进。成功举办 2011 重庆马拉松赛、南岸区第十二届运动会等大型赛事。重庆市全运会男子足球甲级培训基地落户南岸。南岸区被国家体育总局命名为全国首批 10 个“全民健身示范城市（区）”试点单位。

## 十一、人口、人民生活和社会保障

根据户籍资料，2011 年末全区总户数 22.86 万户，人口 62.6 万人，比上年增加 1.81 万人。总人口中，非农业人口 55.19 万人，比上年增加 3.23 万人。全年新出生人口 6390 人，出生率为 10.36‰；死亡人口 2447 人，死亡率为 3.97‰，人口自然增长率为 6.39‰。

城乡居民收入继续增加，城镇居民人均可支配收入 22146 元，比上年增长 14.7%；农民人均纯收入 10473 元，增长 20.4%。

南岸区2000-2011年城乡居民人均收入



社会保障进一步完善。率先在全市开展充分就业区创建和基层标准化平台建设，全区充分就业社区（村）已达 91.8%，充分就业街镇已达 50%。全年城镇新增就业人数 25751 人，累计转移劳动力就业 31078 人，开展就业培训 2872 人，培训就业率达到 85%，城镇登记失业率控制在 1.53%，兑现落实各项就业补贴 5010 万元、争取上级就业资金 5216 万元。全年养老、医疗、失业、工伤和生育保险参保人数分别达到 28.6 万人、27.43 万人、16.1 万人、17.9 万人和 14.5 万人，居民养老、医疗参保分别达到 3.1 万人、30.39 万人。征收社会保险费 25.15 亿元。贯彻落实“缩差共富”决定，企业离退休人员人均提高待遇 152.76 元，城乡居民养老待遇提高到 160 元，使职工与城乡居民养老最低待遇差缩小到 3.12:1，职工医疗报销比例达到 72.34%。参加南岸区新型城乡合作医疗 303914 人。全区城镇居民最低生活保障对象 15171 人，农村居民最低生活保障人数 2306 人，累计发放城市低保金 5985.7 万元，农村低保金 643.1 万元。年末全区社会福利收养单位 20 个，床位 2499 张。

## 十二、城市建设和环境保护

宜居南岸建设有力推进。完成车行道整治 125.1 万平方米，人行道整治 32.1 万平方米，新建人行过街设施 7 座，检测桥梁结构设施 8 座。拆除游走字幕广告牌 3160 块，小

区户外广告 1349 块，规范整治店招牌 13701 块。创建市容三创项目 2 个，创模清洁示范街 2 条。建设三级管网 29334 米，完成目标任务的 159%，整治沿江排污口 3 个。新建夜间灯饰 82 项，新建路灯 1148 盏，基本消除无灯区。对市政公共设施全面维护保养，市政设施完好率  $\geq 98\%$ ，占用率  $\leq 1\%$ 。高质量完成了一大批以乔木为主的亮点工程。包括石庙山公园、黄葛古道广场、中海公园、中海广场、茶园湿地公园；江南大道、学府大道、海峡路、南滨路、兰花路、丹龙南路、腾滨路等绿化景观改造。全年新建绿化面积 9789 亩，。栽植干径 8cm 以上大树 53019 株，干径 20cm 以上大树 30783 株。

环境质量持续改善。通过实施“蓝天、碧水、宁静、绿地”四大行动和创建国家环境保护模范城市活动，全区环境质量得到进一步改善。2011 年，我区空气质量优良天数为 321 天，优良天数比例达 87.9%，与去年同期相比增加 2.4%。二氧化硫平均浓度为 0.042 毫克/标立方米；二氧化氮平均浓度为 0.031 毫克/标立方米；可吸入颗粒物平均浓度为 0.092 毫克/标立方米。与 2010 年相比：二氧化硫减少 20.7%，二氧化氮减少 8.82%，可吸入颗粒物减少 5.15%。集中饮用水源地水质达标率为 99.2%，区域环境噪声年均值为 54.2 分贝，交通噪声年均值为 65.3 分贝，森林覆盖率为 39%。

**注：**

1、本公报为初步统计数据，正式数据以《南岸区统计年鉴-2012》为准。

2、地区生产总值及各行业增加值绝对数按现价计算，增长速度按可比价格计算。

3、规模以上工业企业：年主营业务收入2000万元以上工业企业。

限额以上批发零售贸易企业：批发企业年主营业务收入2000万以上，零售企业年主营业务收入500万元以上。

限额以上住宿餐饮企业：年主营业务收入200万元以上的住宿企业和餐饮企业。