

2014 年重庆市南岸区 国民经济和社会发展统计公报

重庆市南岸区统计局

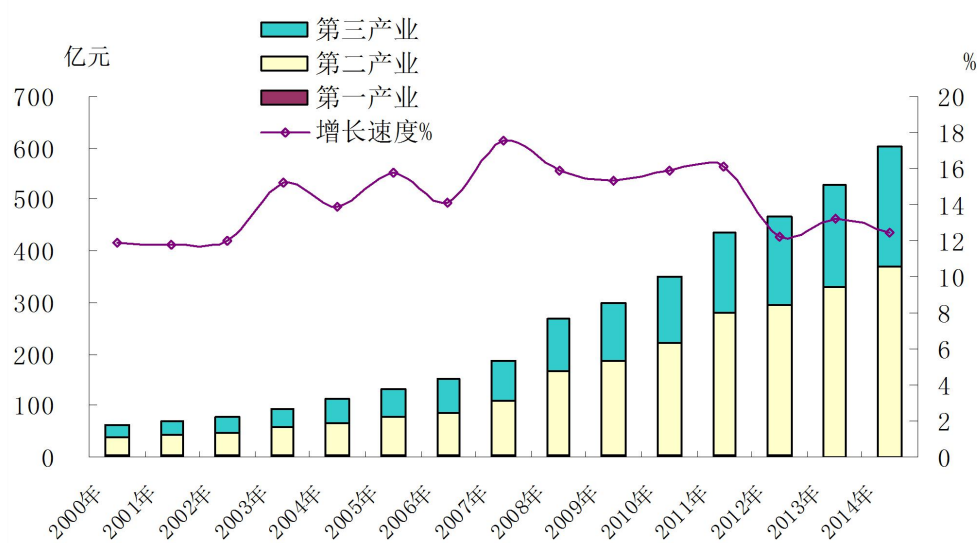
2015 年 2 月 20 日

2014 年，面对复杂多变的国内外环境，我区牢牢把握稳中求进的总基调，充分发挥区位优势，努力克服各种不利因素影响，落实五大功能区域发展战略、以“一大两特”为抓手，全力推进“三区两带”建设，积极调整经济结构，创新发展思路，加快产业结构调整，促进全区经济平稳较快发展，全力打造“宜居创新区、江南增长极”。

一、综合

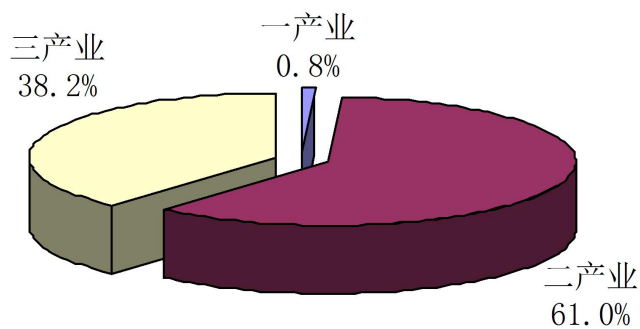
2014 年全区生产总值（GDP）总量 608.1 亿元，增长 12.4%。其中一产业实现增加值 4.7 亿元，下降 5.4%；二产业实现增加值 371.1 亿元，增长 15.0%；三产业实现增加值 232.3 亿元，增长 7.7%。

2000-2014年南岸区生产总值与增长速度



三次产业经济结构从 2013 年的 0.9 : 62.1 : 37.0 调整为 0.8 : 61.0 : 38.2。

2014年南岸区生产总值三次产业构成



居民消费价格指数 (CPI) 为 101.8%。分类别看，食品类价格 103.3%，烟酒及用品价格 97.8%，衣着类价格 102%，家庭设备用品及维修服务 100.5%，医疗保健和个人用品类价格 101.7%，交通和通信 100.3%，娱乐教育文化用品及服务类价格 100.1%，居住类价格

101.6%。

二、农业

全区实现农林牧渔业总产值 7.1 亿元。其中：农业产值 5.5 亿元，增长 1.4%；林业产值 0.1 亿元，增长 8.5%；牧业产值 0.4 亿元，下降 23.0%；渔业产值 0.9 亿元，下降 18.4%；农林牧渔服务业产值 0.2 亿元，增长 19.2%。

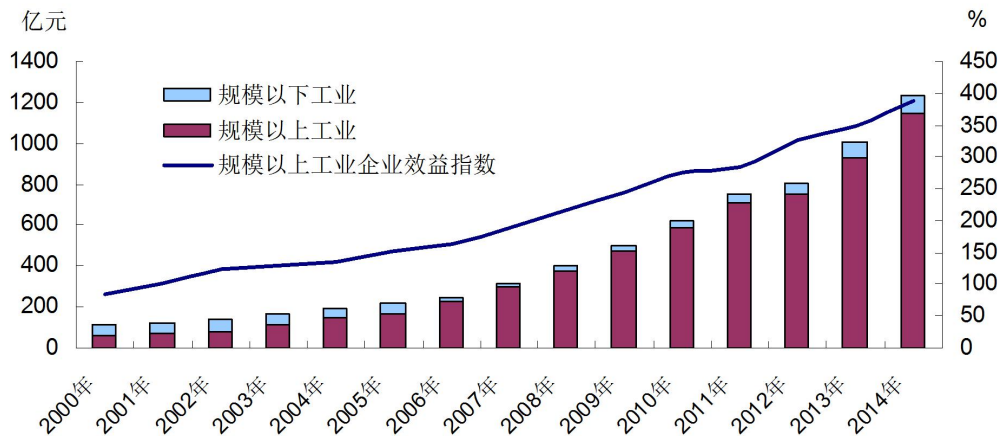
2014 年南岸区主要农产品产量

产品名称	单位	2014 年	2013 年	比上年±%
粮食作物	吨	6200	8998	-31.1
蔬菜产量	吨	32314	34578	-6.6
生猪出栏头数	头	9258	12391	-25.3
鲜奶产量	吨	437	409	6.8
鲜鱼产量	吨	1597	1797	-11.1
水果	吨	5402	5956	-9.3
花木	万株	1467	1460	0.5

三、工业和建筑业

2014 年，全区实现工业总产值 1224.8 亿元，增长 21.8%，工业增加值 314.0 亿元，增长 15.7%。全区工业经济运行继续保持了平稳增长的态势。

2000-2014年南岸区工业总产值
及规模以上工业企业效益指数



规模以上工业生产保持较快增长。全区规模以上工业企业 220 户，实现工业总产值 1142.8 亿元，增长 23.5%；规模以上工业增加值速度 16.5%；销售产值 1117.9 亿元，增长 23.3%；出口交货值 97.1 亿元，增长 82.3%；实现综合效益指数 386.8%，增长了 41.7 个百分点；主营业务收入 1086.5 亿元，增长 22.6%；利税总额 94.0 亿元，增长 12.0%。

重点行业支撑明显。全区八大重点行业（分别为通信设备、交通运输、非金属矿物制品、化工、电气器材、烟草、通用设备以及金属制品）共实现产值 932.5 亿元，占全区规模以上工业总产值的比重为 81.6%；除交通、化工、烟草、通用设备等传统行业继续领跑之外，通信设备、非金属矿物制品、金属制品等新兴制造业的快速发展，对全区工业经济的发展拉动作用强劲。

中小型企业发展迅速。全区 153 户规模以上小型工业企业

业共实现工业总产值 272.4 亿元，同比增长 20.9%，对全区规模以上工业总产值贡献率为 21.7%，拉动全区规模以上工业总产值增长 5.1 个百分点。

通信设备产业高速发展。计算机、通信和其他电子设备制造业产业实现总产值 308.2 亿元，同比增长 65.9%，高于全区规上工业企业增长 42.4 个百分点。计算机、通信和其他电子设备制造业为全区工业的第一大产业。2014 年，9 户手机企业订单数量大幅增加，产能得到充分释放，全年手机产量达到 7306.5 万台，同比增长 105.9%，实现产值 285.2 亿元，同比增长 102.7%。

企业节能降耗成效显著。规模以上工业企业（不含水、电、气、莱美药业、烟草南岸分公司、川仪南岸分公司）万元产值能耗 0.0488 吨标准煤/万元，比去年下降了 15.3%。

2014 年南岸区主要工业产品产量(规模以上工业企业)

产品名称	单位	2013 年	2014 年	比上年±%
卷烟	万支	2060000	2103500	2.1
塑料制品	吨	38557.9	57392.9	10.9
摩托车	辆	1451983	1243138	-14.4
皮鞋	万双	74.2	79.0	6.5
服装	万件	1214.7	843.7	-17.9
软饮料	吨	1039974.0	884849.0	-14.9
商品混凝土	立方米	8816520.0	11933199.1	24.1
水泥	吨	2175881.0	2237107.0	2.8
移动通信手持机(手机)	台	35451894	73065475	105.9

建筑业增长平稳。按注册地统计建筑业总产值 169.8 亿

元，同比增长 13.4%，在地建筑业总产值 205.7 亿元，同比增长 12.4%。

四、固定资产投资

2014 年，全区实现固定资产投资 488.3 亿元，同比增长 7.0%。其中基本建设和更新改造完成投资 216.2 亿元，同比增长 0.1%；房地产开发完成投资 272.1 亿元，同比增长 13.1%。

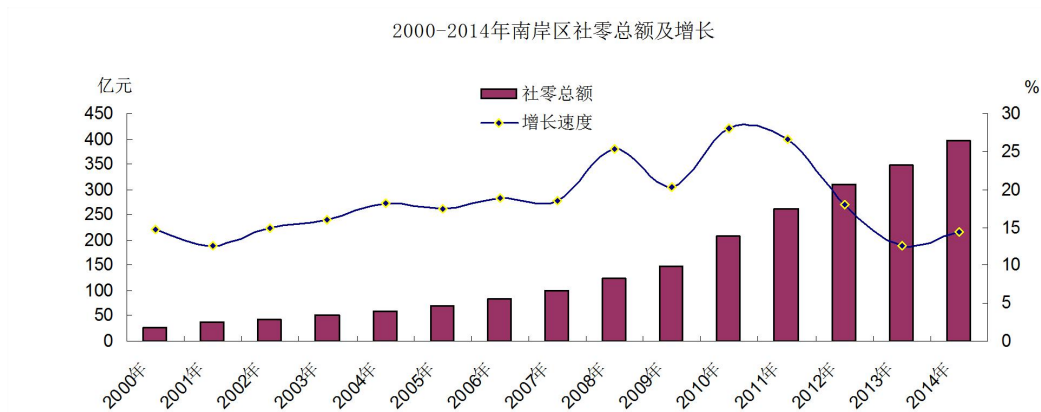
房地产开发投资增长较快。房地产开发完成投资 272.1 亿元，同比增长 13.1%。房地产投资占全区投资的 55.7%。对投资增长的贡献率为 99.1%，拉动投资增长 6.9 个百分点。

计算机、通信和其他电子设备制造业投资增长快速。全区全力推进电子信息产业快速发展，产业集聚功能初步显现，投资实现较快增长。其投资项目 29 个，完成投资 40.1 亿元，同比增长 19.5%，对投资增长的贡献率为 20.6%，拉动投资增长 1.4 个百分点。

五、国内贸易

2014 年全区社会消费品零售总额 397.4 亿元，增长 14.4%。从社会消费品零售构成行业来看，批发业完成 53.8 亿元，增长 15.1%；零售业完成 296.5 亿元，增长 15.3%；住宿业完成 6.2 亿元，增长 7.6%，餐饮业完成 40.9 亿元，增长 8.7%。

2014 年全区批零售业销售总额达到 1190.2 亿元，同比增长 15.1%。



六、对外经济

全年实现外贸进出口总额 13.8 亿美元，增长 85.1%，其中：外贸出口 12.2 亿美元，增长 83.3%；实际利用外资 3.74 亿美元，下降 14.4%；实际利用内资 225.6 亿元，增长 11.2%。在三大产业中（千万元以上），第二产业利用内资 32.9 亿元，第三产业利用内资 173.1 亿元。从资金来源看（千万元以上），来自东部地区的资金 110.0 亿元，占全区实际利用内资的 48.8%。来自中部地区的资金 31.8 亿元，占全区实际利用内资的 14.1%。来自西部地区的资金 64.2 亿元，占全区实际利用内资的 28.5%。

七、交通、邮电和旅游

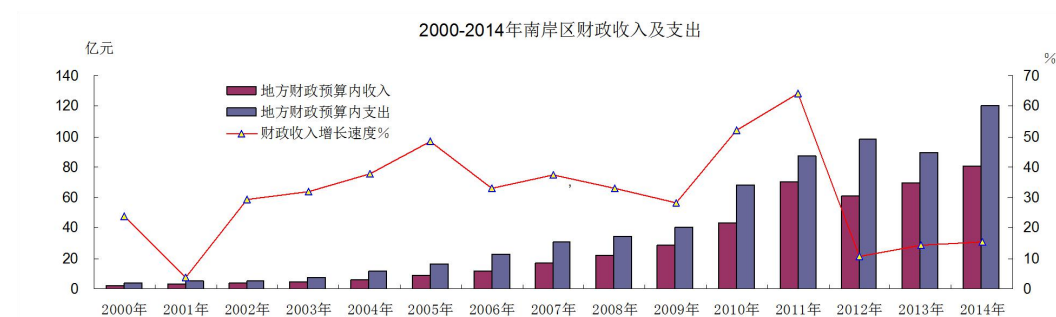
2014 年全区公路总里程达 538.8 公里，其中省道 17.68 公里，县道 125.99 公里，乡道 51.85 公里，村道 72.5 公里，自然村道路 270.8 公里。

全区实现邮政业务量 6236.2 万元。据抽样调查资料显示：2014 年末南岸区城市居民平均每百户拥有固定电话 186 部，移动电话 72 部。

2014 年末全区共有旅行社 21 户，其中国际旅行社 3 户、国内旅行社 18 户、门市部 268 户。星级酒店 8 户，其中：五星级酒店 2 户，四星级酒店 2 户，三星级酒店 4 户。对外开放的景区（点）16 户，其中国家等级景区 7 户。全年接待游客 3763 万人次，增长 15.6%。其中接待海外游客 16.2 万人，下降 6.9%，实现旅游收入 79.8 亿元，增长 18.3%。

八、财政、金融和保险

全区实现地方财政收入 80.8 亿元，增长 15.4%，其中，公共财政收入 80.4 亿元，增长 15.1%，税收收入 51.2 亿元，增长 15.2%。财政支出 120.2 亿元，增长 34%。



金融机构人民币存款余额 1086.2 亿元，增长 8.8%。其中个人存款 511.7 亿元，增长 11.1%。金融机构人民币贷款余额 776.7 亿元，增长 12.9%。

全年保费收入 4.1 亿元，下降 1.6%，支付各类赔款及给付 1.9 亿元，下降 12.2%。

九、教育和科学技术

教育事业加快发展。目前，全区共有基础教育学校 65 所。基础教育中：完中 7 所，初级中学 10 所，九年一贯制

学校 6 所，小学校 39 所，特殊教育学校 1 所，职业中学 1 所，教师进修学院 1 所。继续巩固“双高普九”成果，初中毕业生 99.97%以上升入高中阶段学习，学龄儿童入学率 100%。基础教育学校在校生 86590 人，其中：小学 43364 人，普通中学 36221 人，职业高中 6747 人，特殊教育 258 人。与上年相比，在校生增加 3366 人。幼儿园 119 所，有附设幼儿班的小学 10 所，入读学前教育儿童 21462 人。

科技事业成效显著。车联网产业有新发展。全年引进车联网企业 20 家，实现产值 30 亿元，打造了汽车后服务、车载终端、智能交通等三条产业链，引进了“全国车联网平台”、“全国货运平台”和“车生活后服务平台”等国家级平台，建起了三张“网”；成功争取“重庆车联网科技产业园”落户南岸经开区，顺利完成车联网科技产业园展示体验中心建设。协同创新有新进步。科技创新体制机制不断完善，新增高新技术企业 13 户、累计达到 58 户，推出高新技术产品和重点新产品 107 个。新增国家级企业技术中心 1 个、市级 2 个，市级以上重点实验室、工程技术（研究）中心、企业技术中心累计达到 81 个。协同创新联盟作用显现，以市场为导向、项目为载体，跨界整合高校、科研院所、行业产业资源，建立协同创新项目库，策划推动 7 个协同创新项目，吸引 60 余户企业、机构参与；获得国家和市级科技计划项目 55 个，资金 3459 万元。科技成果转化有新促进。圆满完成第十一届高交会暨第七届军博会各项任务，获签约项目 95

项，签约金额 229 亿元，荣获特别贡献奖、优秀组织奖及优秀成交奖一等奖三项大奖；完成科技成果登记 83 项，转化率 100%；技术合同登记 406 项，成交金额 3.4 亿元；辖区内企事业单位获市级科学技术奖励 34 项。知识产权保护工作力度加大，新增市级以上知识产权优势企业 4 家、市级知识产权试点企业 2 家；全年专利申请量 2126 件，有效发明专利总量达 1225 件、增长 14.4%，万人专利密度达 15.04 件，列全市第二。青少年科技教育引领全市，组织青少年参加各级各类科技活动，共获得市级以上奖项 625 个，其中国际奖 5 个，国家级奖项 165 个。

十、文化、卫生和体育

文化事业不断繁荣，文化产业快速发展。启动“标准化社区图书馆”——国家公共文化服务示范项目，建成 60 个社区图书馆；完成文化部地方特色文化资源项目——《重庆开埠》15 集纪录片拍摄制作；建成全区 86 个标准化社区文化室，率先在全市实现公共文化服务体系标准化全覆盖。公共文化服务体系全面免费开放，举办各类惠民展演、讲座 386 场，开展惠民电影放映 1519 场。完成《南岸区不可移动文物保护利用总体规划》编制，米市街一期建设工程主体完工，“慈云寺一米市街—龙门浩历史街区”成功申报为“重庆市历史文化街区”，并申报中国历史文化街区。完成“施光南大剧院”委托经营管理和剧院装饰装修；茶园文化艺术中心按计划推进，完成沙特政府专家考察团现场评估。文化

产业示范园区、基地建设全面加强。制定出台《南岸区文化产业示范园区和示范基地评选命名管理办法》，命名首批区级园区基地4家，申报市级文化产业示范园区基地3家；出版传媒创意中心建成投用，国际马戏城主体基本完工，亿象城C区数码文化街区已基本完成招商，引入文化产权交易中心、蜡像馆水族馆、时尚发布中心等项目入驻南滨路，争创国家级文化产业示范园区工作得到市级、国家级部委支持；联系台湾志嘉建设、渝澳国际、飞翰管理等有意向的投资团队到南岸考察项目、极培育和引进规模以上文化娱乐企业8家，成功引进湖北雅图银兴影院、山茶花商务会所有限公司等一批有影响的文化企业落地南岸，文化产业实力和竞争力进一步提升。

卫生事业稳步发展。2014年末全区共有卫生机构290所，其中：医院20所，社区卫生服务中心8所，镇卫生院7个，疾控中心、监督所、妇幼保健院各1所，医疗卫生机构床位4419张，目前全区人员执业（助理）医师2386名，注册护士2431名。城乡居民基本公共卫生服务配套经费3137.76万元。已建成标准化社区卫生服务站和村卫生室113所。实施药品零差率，已向群众让利金额达382.37万元。全区65岁以上的老龄困难群众在基层医疗机构享受免费健康体检。全区12项基本公共卫生服务覆盖面继续扩大，服务质量有效提升。2014年我区城乡居民健康档案建档率已提升至68.03%，规划免疫

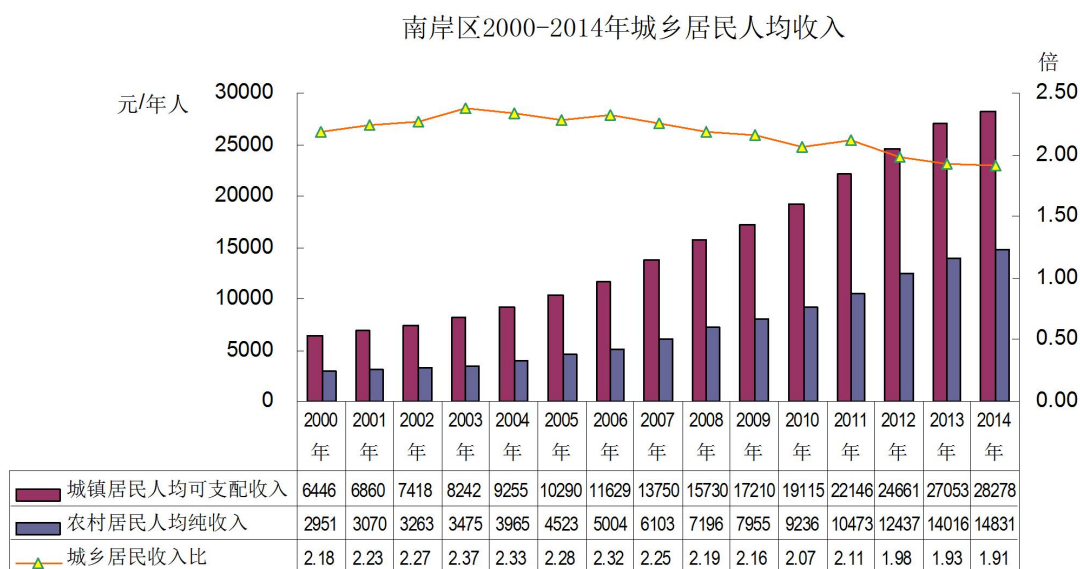
疫苗接种率维持在98%以上；孕产妇、儿童、65岁以上老年人健康管理率分别达到94.85%、95%和65.08%；高血压和糖尿病规范管理率分别达到86.39%和84.29%；重型精神疾病规范管理率提升到83%；传染病和突发公共卫生事件报告率均达到100%；卫生监督协管实现对城乡街镇、社区、村居的全覆盖；新增项目中65岁以上老年人中医体质辨识及中医药健康管理率达到44.36%，0-36个月儿童中医健康管理率达到39.05%。全区21个疫苗接种门诊全部达到合格接种门诊标准，创建重庆市预防接种示范门诊10个。

体育事业顺利推进。全区人均体育占地面积2.1平方米，所有社区、行政村建立了体育组织，体育队伍600余支，体育单项协会11个，全区体育锻炼人口54%。江南体育中心“八场”（篮球场、足球场、排球场、网球场、羽毛球场、门球场、田径场、高尔夫练习场）已全面完工投入使用，青少年活动中心已建成。所有中、小学塑胶运动场实现全覆盖。街镇、社区、村（居）体育基础设施实现全覆盖并逐步提档升级。第二批全国学校体育场馆向公众开放的试点工作有序推进。成功举办2014年三星电子重庆国际马拉松赛、2014年全国青少年板球锦标赛、重庆市第四届全民健身运动会登山比赛等大型赛事活动。全年体彩销售突破4.8亿元，比2013年销量增加314%。

十一、人口、人民生活和社会保障

根据户籍资料，2014年末全区总户数25.6万户，人口66.3万人，比上年增加1.2万人。总人口中，非农业人口60.5万人，比上年增加1.9万人。全年新出生人口7593人，出生率为11.44‰；死亡人口3710人，死亡率为5.59‰，人口自然增长率为5.85‰。

城乡居民收入继续增加，城镇常住居民人均可支配收入28278元，增长9.0%，农村常住居民人均可支配收入14831元，增长11.4%。城乡居民收入比缩小到1.91:1。



社会保障进一步完善。全区城镇新增就业12.8万人，帮扶下岗失业人员再就业3.05万人，帮扶就业困难人员就业1.56万人。发放小额担保贷款1988万元。高校毕业生就业率达92%。城镇登记失业率为1.76%。成功创建工作全市首个充分就业区，充分就业的街镇的创建率达100%，充分就业社区（村）创建率达93.24%。全区参加城镇职工养老、医

疗、失业、工伤、生育保险人员分别为 35.11 万人、32.33 万人、24.66 万人、21.39 万人、19.12 万人，城乡居民养老、医疗保险参保 2.69 万人、30.33 万人，统筹城乡养老、医疗参保率分别达 95%、98%。办理征地农转非参保项目 24 个，农转非人员参保 5023 人，其中 1645 人已经领取待遇。保险待遇持续提高，城镇退休职工养老金月均提标 212.13 元，居民医保最高报销额达到 25 万元，职工医保政策范围内报销比例达到 83.93%，居民医保二级及以下医疗机构政策范围内报销比例达到 75.43%。发放加载金融功能社会保障卡 26 万张。全区城镇居民最低生活保障对象 11185 人，农村居民最低生活保障人数 1435 人，累计发放城市低保金 5391.9 万元，农村低保金 469.4 万元。年末全区社会福利收养单位 24 个，床位 3074 张。

十二、城市建设和环境保护

宜居南岸建设有力推进。统筹全区各相关部门完成道路维护改造约 21.95 万 m²，其中创文明城区市政设施综合整治完成道路改造 1.77 万 m²，回龙路及周边人行道改造约 1.53 万 m²，完成金子村 251-253 号老旧居住区车行道改造 0.15 万 m²，人行道改造 0.29 万 m²；完成长航小区车行道改造 0.15 万 m²，人行道改造 0.71 万 m²等；完成排水管网建设 20.36 公里；新增室内、室外停车位 4909 个；检测桥梁结构设施 9 座，检测率达 100%；新、改建路灯 726 盏，路灯安装率、亮灯率均达 100%以上；严格执行开发项目灯饰建设“三同时”制

度，督促全区开发项目完成夜景灯饰建设 78 项。对市政公共设施全面维护保养，市政设施完好率 $\geq 98\%$ ，占用率 $\leq 1\%$ 。拆除违规户外广告 400 块，约 4155 余平方米，拆除违规店招牌 395 块，约 2215 平方米，规范整治店招牌 603 块，户外广告整治率 100%，店招牌整治率达 90%，完成南坪商圈户外广告设置规划方案并通过市市政委及专家组评审。

环境质量持续改善。2014 年继续实施新一轮“蓝天、碧水、宁静、绿地、田园”环保五大行动，开展环保“四清四治”专项行动和街镇环保能力建设，全区环境保护力度进一步加强。按照新的空气质量指数（AQI）评价方法，全区空气质量优良天数为 242 天，二氧化硫平均浓度为 0.025 毫克/标立方米，二氧化氮平均浓度为 0.038 毫克/标立方米，颗粒物 PM₁₀ 平均浓度为 0.094 毫克/标立方米，颗粒物 PM_{2.5} 平均浓度为 0.063 毫克/标立方米。集中饮用水源地水质达标率为 100%。区域环境噪声昼间年均值为 53.7 分贝，交通干线噪声昼间年均值为 66.9 分贝，森林覆盖率为 41.5%。

注：

1、本公报为初步统计数据，正式数据以《南岸区统计年鉴-2015》为准。

2、地区生产总值及各行业增加值绝对数按现价计算，增长速度按可比价格计算。

3、规模以上工业企业：年主营业务收入2000万元以上工业企业。

限额以上批发零售贸易企业：批发企业年主营业务收入2000万以上，零售企业年主营业务收入500万元以上。

限额以上住宿餐饮企业：年主营业务收入200万元以上的住宿企业和餐饮企业。