

重庆市南岸区 2021 年国民经济和社会发展统计公报

重庆市南岸区统计局

2022 年 2 月 22 日

2021 年，全区坚持以习近平新时代中国特色社会主义思想为指导，坚决落实党中央、国务院决策部署，坚持稳中求进工作总基调，立足新发展阶段，完整、准确、全面贯彻新发展理念，服务新发展格局，统筹疫情防控和经济社会发展，扎实做好“六稳”工作，全面落实“六保”任务，经济发展保持良好态势，高质量发展取得新成效，实现“十四五”良好开局。

一、综合

2021 年，全区 GDP 总量 880.98 亿元，同比增长 6.2%，两年平均增速 4.8%。第一产业增加值 4.3 亿元，同比增长 1.7%，两年平均增速 0.9%。第二产业增加值 326.58 亿元，同比增长 5.0%，两年平均增速 5.4%；其中工业增加值 233.33 亿元，同比增长 6.5%，两年平均增速 6.0%；建筑业增加值 93.25 亿元，同比增长 1.0%，两年平均增速 3.9%。第三产业增加值 550.1 亿元，同比增长 7.0%，两年平均增速 4.6%。

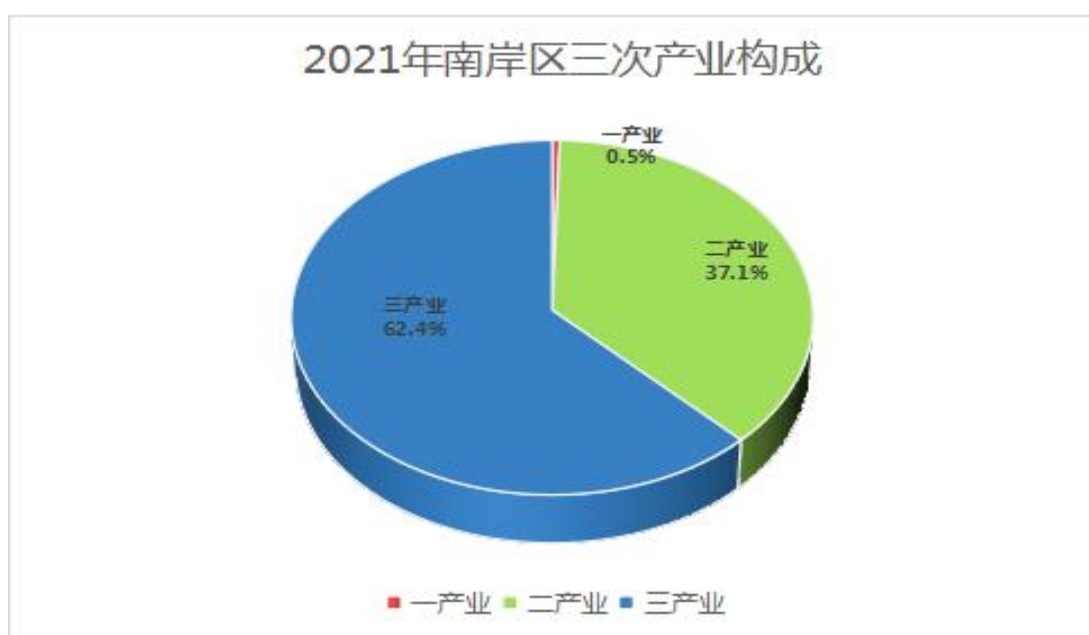
分产业看，第一产业拉动 GDP 增长 0 个百分点，对 GDP

增长的贡献率为 0.1%。第二产业拉动 GDP 增长 1.8 个百分点，对 GDP 增长的贡献率 29.8%，其中工业拉动 GDP 增长 1.7 个百分点，对 GDP 增长的贡献率为 28.1%；建筑业拉动 GDP 增长 0.1 个百分点，对 GDP 增长的贡献率为 1.8%。第三产业拉动 GDP 增长 4.4 个百分点，对 GDP 增长的贡献率为 70.1%。（见表 1）

表 1：2021 年南岸区各行业拉动力和贡献率情况

	贡献率 (%)	拉动力 (百分点)
地区生产总值	100.0	6.2
第一产业	0.1	0
第二产业	29.8	1.8
工业	28.1	1.7
建筑业	1.8	0.1
第三产业	70.1	4.4

三次产业结构比调整为 0.5:37.1:62.4。（见图 1）



二、农业

农业经济稳步增长。2021年，全区实现一产业总产值5.74亿元，同比增长2.1%。其中：农业产值5.04亿元，同比增长1.3%；林业产值0.15亿元，同比增长14.6%；牧业产值0.15亿元，同比增长5.7%；渔业产值0.23亿元，同比增长59.1%。

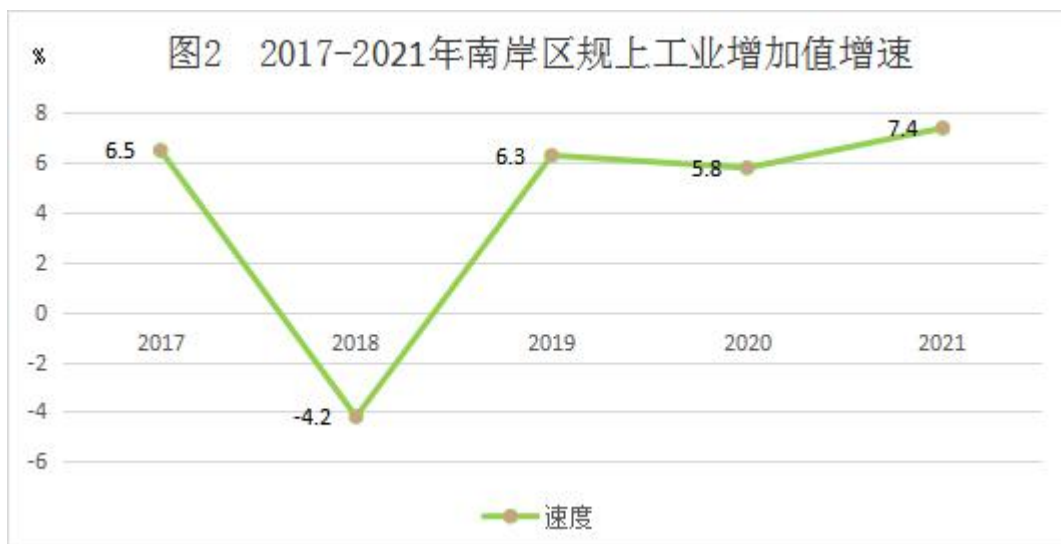
2021年，粮食作物产量2078吨，同比增长3.2%；蔬菜作物产量9463.88吨，同比增长2.7%；生猪出栏2336头，同比增长8.0%；鲜奶产量33吨，同比下降45.2%；鲜鱼产量981吨，同比下降0.6%；水果产量3791.3吨，同比增长1.4%。（见表2）

表2：2021年主要农产品产量

产品名称	单位	2021年	同比(%)
粮食作物	吨	2078	3.2
蔬菜产量	吨	9463.88	2.7
生猪出栏头数	头	2336	8.0
鲜奶产量	吨	33	-45.2
鲜鱼产量	吨	981	-0.6
水果	吨	3791.3	1.4

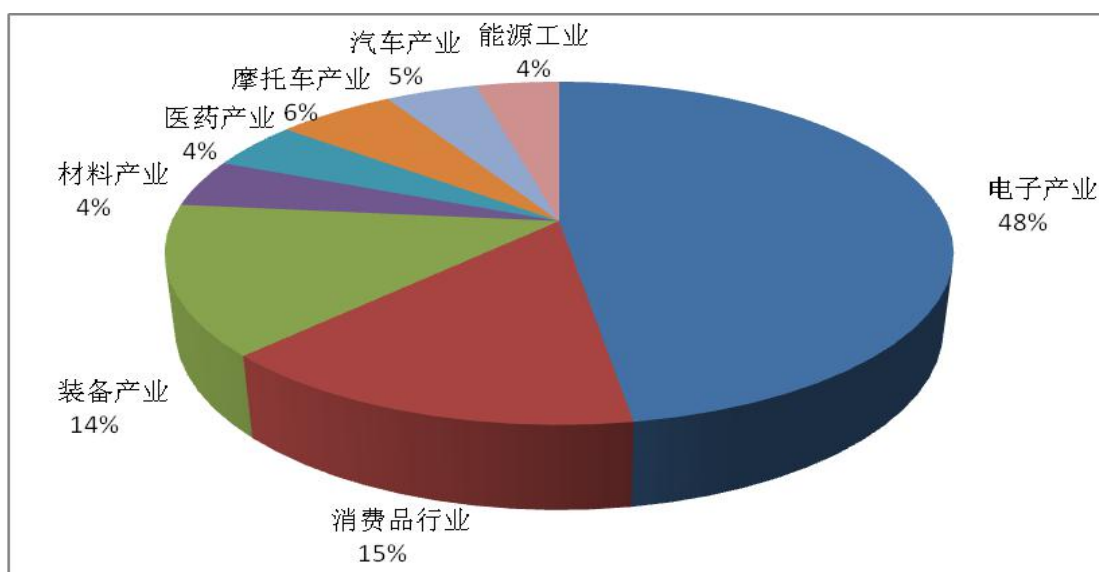
三、工业和建筑业

工业经济平稳发展。2021年，全区185户规上工业企业累计实现工业总产值878.97亿元，同比增长9.5%，两年平均增速5.0%。规模以上工业增加值同比增长7.4%，低于全市3.3个百分点，低于全国2.2个百分点。（见图2）



从主要产业看，2021 年南岸区八大支柱产业“七升一降”。增长的产业：电子产业同比增长 9.1%；消费品行业，同比增长 4.6%；装备产业同比增长 23.2%；摩托车产业同比增长 12.9%；汽车产业同比增长 15.6%；医药产业同比增长 6.0%；能源工业同比增长 14.6%。下降的产业：材料产业同比下降 13.0%。（见图 3）

图 3：2021 年规上工业八大支柱产业分布



从产品产量看，2021年南岸区在产的62种工业产品中，有23种实现减产，减产面为37.1%。14种重点工业产品中，有6种产品减产，减产面为42.9%。降幅变化最大的产品分别为：服装29万件，同比下降59.3%；金属门窗及类似制品381吨，同比下降25.6%；塑料制品53423.8吨，同比下降20.3%（见表3）。

表3：2021年重点产品产量表

产品名称及计量单位	2021年产量	同比（%）
移动通信手持机（万台）	2356.8	3.4
光电子器件（万只）	2570.8	-17.6
卷烟（亿支）	194.3	2.2
摩托车（万辆）	81.4	-3.2
工商用制冷、空调设备（台）	38003	49.1
房间空气调节器（万台）	845.5	19
饮料（万吨）	15.8	0.6
服装（万件）	29	-59.3
纸制品（吨）	40013.5	6.1
塑料制品（吨）	53423.8	-20.3
商品混凝土（万立方米）	663.7	-12
金属门窗及类似制品（吨）	381	-25.6
金属切削机床（台）	1082	3.3
改装汽车（辆）	3077	26.4

企业节能降耗成效显著。2021年全区规模以上工业企业（不含水、电、气、烟草）万元产值能耗为0.0207吨标准煤/万元，同比下降6.3%。

建筑业发展平稳。建筑业总产值415.69亿元，同比增长21.0%，两年平均增速17.3%。其中建筑工程产值361.96亿元，同比增长25.2%；安装工程产值49.07亿元，同比下降1.5%。房屋建筑施工面积2590.06万平方米，同比下降

2.1%；房屋建筑竣工面积 434.05 万平方米，同比下降 1.1%；竣工房屋价值 74.68 亿元，同比下降 2.8%。

四、固定资产投资和房地产市场

固定资产投资缓中趋稳。全区固定资产投资累计完成 400.61 亿元，同比增长 0.1%，两年平均增速 3.2%。其中基础设施建设完成投资 159.12 亿元，同比增长 69.9%；工业投资 21.55 亿元，同比下降 32.3%；房地产开发完成投资 171.33 亿元，同比下降 27.5%。

从固定资产投资的构成看，建筑安装工程投资 217.27 亿元，同比增长 3.1%，占全社会固定资产投资的 54.2%；设备工器具购置 16.42 亿元，同比下降 29.4%，占全社会固定资产投资的 4.1%；其他费用 166.92 亿元，同比增长 0.6%，占全社会固定资产投资的 41.7%。

按三次产业来看，二产业完成投资 21.55 亿元，同比下降 32.3%，占我区投资总量的 5.4%；三产业完成投资 379.06 亿元，同比增长 3.0%，占我区投资总量的 94.6%。

房地产业缓慢发展。全区商品房销售面积累计 234.1 万平方米，同比下降 11.3%，两年平均增速-7.6%。其中住宅达到 147.9 万平方米，同比下降 22.6%，办公楼达到 11.5 万平方米，同比下降 15.4%，商业营业用房 30.1 万平方米，同比增长 54%；施工面积 1142.6 万平方米，同比下降 1.6%，其

中住宅达到 673.5 万平方米，同比下降 5.9%，办公楼达到 49.4 万平方米，同比增长 21.5%，商业营业用房 142 万平方米，同比下降 2.9%；竣工面积 278.4 万平方米，同比增长 147%，其中住宅达到 176.5 万平方米，同比增长 138.6%，办公楼达到 6.4 万平方米，商业营业用房 12.1 万平方米，同比增长 5.1%；商品房销售额 251.03 亿元，同比下降 16.5%，其中住宅达到 200.41 亿元，同比下降 19.7%，办公楼达到 12.25 亿元，同比下降 39%，商业营业用房 27.3 亿元，同比增长 40.4%。

五、国内贸易

全区实现社会消费品零售总额 605.7 亿元，同比增长 13.0%，两年平均增速 6.6%。（见图 4）



批发业销售额 1229.56 亿元，同比增长 26.6%，两年平均增速 11.3%；零售业销售额 403.16 亿元，同比增长 16.7%，

两年平均增速 13.5%；住宿业营业额 20.32 亿元，同比增长 29.5%，两年平均增速 1.9%；餐饮业营业额 61.72 亿元，同比增长 32.5%，两年平均增速 15.6%。

六、规上服务业

交通运输、仓储和邮政业发展平稳。2021 年，交通运输、仓储和邮政业实现营业收入 62.64 亿元，同比增长 0.9%，两年平均增速 47.8%，占规上服务业的 25.9%。其中：多式联运和运输代理业实现营业收入 1.56 亿元，同比增长 0.8%，两年平均增速 3.9%；装卸搬运和仓储业实现营业收入 0.50 亿元，同比增长 16.7%，两年平均增速 66.7%。

物业管理及房地产中介增长较快。2021 年，实现营业收入 16.57 亿元，同比增长 22.4%，两年平均增速 17.4%，占规上服务业 6.9%。

其他服务业支撑有力。2021 年我区其他服务业营业收入达到 162.2 亿元，同比增长 16.2%，两年平均增速 14.5%，占规上服务业 67.2%。

七、对外经济

全区实际利用外资 16.16 亿美元，同比增长 24.0%。外贸进出口总额 14.72 亿美元，同比增长 12.7%；其中，出口总额 7.64 亿美元，同比增长 89.5%，进口总额 7.08 亿美元，同比下降 20.8%。

八、交通、邮电和旅游

2021 年南岸区公路总里程 569 公里，其中高速公路 20 公里，国道 20 公里，省道 41 公里，县道 89 公里，乡道 52 公里，村道 347 公里。

据抽样调查资料显示：2021 年全区城镇居民平均每百户拥有固定电话 10 部，移动电话 240 部。

2021 年末全区共有旅行社 54 户，其中国际旅行社 4 家、国内旅行社 50 家、门市部 330 家。星级酒店 5 家，其中：五星级酒店 2 家，四星级酒店 1 家，三星级酒店 2 家。对外开放的国家等级景区 8 家。2021 年全区接待境内外游客 4301.01 万人次，同比增长 12.4%，实现旅游收入 300.02 亿元，同比增长 29.2%。其中接待境内游客 4301.01 万人次，同比增长 12.4%。

九、财政和金融

2021 年，全区一般公共预算收入完成 56.99 亿元，同比下降 1.7%；其中：税收收入 46.48 亿元，同比下降 3.0%；非税收入 10.51 亿元，同比增长 5.0%。

2021 年，全区金融机构人民币存贷款余额 3936 亿元，增长 12.7%。其中：存款 1869 亿，增长 6.1%；贷款 2067 亿，增长 19.2%。

十、教育和科学技术

教育事业稳步发展。2021 年南岸区有幼儿园 196 所（委属 15 所）、小学 45 所（委属 45 所）、九年一贯制学校 8 所（委属 8 所）、初级中学 11 所（委属 11 所）、完全中学 8 所（委属 6 所），另有，特殊教育学校 1 所（委属 1 所）、中职学校 2 所（委属 1 所）、教师进修学院 1 所（委属 1 所）。在校（园）共有学生 279442 人（其中：委属学校学生 276104 人），教职工 13986 人（其中：委属学校教职工 13764 人）。

科技事业成效显著。2021 年全年入库科技型企业 593 户、增长 49.7%、累计达到 1786 户，位列全市第六；新认定高新技术企业 57 户、总计 279 户；新增市级众创空间 1 家、国家备案众创空间 1 家；新增市级及以上重点实验室、工程技术（研究）中心、企业技术中心等科技研发平台 11 个、累计达到 205 个（国家级 18 个）；累计支持 173 家企业获得区级知识价值信用贷款 3.07 亿元。大力组织区内企业参加智博会，实现技术合同登记 526 项，交易额达 17.09 亿元。产业发展方面，“全国重点营运车辆联网联控平台”目前已完成全国重点营运车辆联网联控平台建设，实现全国 31 个省市 700 余万辆重点营运车辆（其中包含旅游包车、班线客车、危险品运输车辆 75 万余辆）数据实时接收及存储（包含经纬度、速度等动态数据 18 项，车牌、车辆型号、经营企业信息等 67 项），平均每天接收数据量 11 亿条，存储量

180G/天；“全国道路货运车辆公共监管与服务平台”入网车辆已达 710 万台，该平台目前已经覆盖全国重载货车的 96%。“重庆市智能交通物联网大数据服务平台”已建成四级网格化机动车电子标识智能复合采集点（RFID+视频）14000 多个（持续建设中），日均采集 5600 多万车次，累计采集量 670 多亿。

十一、文化、卫生和体育

文化事业全面繁荣。一是公共文化设施效能发挥充分。以图书馆和文化馆等区级公共文化设施为引领，以基层综合文化服务中心为重点，实现了区、镇（街）、村（社区）三级公共文化服务设施的全面覆盖并免费开放，年接待群众 80 万人次。在基层综合文化服务中心基础上，打破行政界线，在群众工作、生活的周边打造了 100 个“南书房”自助书吧、3 个 24 小时自助图书馆、24 个喜马拉雅有声图书馆、14 个图书馆社会分馆等 224 个全民阅读服务点；以及 3 个中老年艺术大学分校、6 个文化馆特色分馆等 174 个全民艺术普及点。二是群众文化活动精彩纷呈。2021 年我区紧扣建党 100 周年主题，组织开展 20 余场大型文化活动。通过政府购买等方式开展文化惠民活动 521 场，惠及群众 50 万人次，其中政府向社会力量购买公共文化演出服务 300 场，全民艺术普及活动 113 场、全民阅读推广活动 101 场，文博非遗展示

展览 7 场。三是构建统一数字服务平台创新工作取得成效。积极对接重庆市群众文化云平台上线，建成群众文化云南岸区分平台。充分使用重庆群众文化云“你点我送”功能提供文化志愿配送服务，年完成 311 场文化志愿服务，服务人次达 10 万人次。

卫生事业稳步发展。积极推进家庭医生签约服务，截止 2021 年底，全区城乡居民家庭医生签约服务覆盖 13.78 万户，25.83 万人，重点人群签约覆盖率 75.49%，计划生育特殊家庭、建档立卡贫困户签约率 100%。投入专项资金实施基本公共卫生项目服务经费补助，2021 年我区按照人均 79 元的筹资标准，给予人均 8.68 元的区级配套补助；推进公立医院改革，先后将区人民医院、区中医院、市五院、区妇幼保健院、区精卫中心、区中西医结合医院纳入改革范围，实现辖区内二级以上公立医院改革全覆盖；新批准设置医疗机构 126 家，其中全部为诊所；积极稳妥实施全面两孩政策，2021 年全区共办理生育服务证登记 6017 件，其中办理二孩登记 2505 件，办理再生育审批 165 例；组织推进全区各镇街老年人健康宣传活动，宣传活动期间举办专家咨询活动 10 场，举办老龄健康知识讲座 30 场，发放宣传资料共 2000 份，同时开展老年健康宣传周活动，参与线上趣味答题 446 人次，在线问答 312 人次，专家解读 301 人次，开展老年人健康管

管理服务生活方式和健康状况评估 4251 人次、体格检查 3425 人次、辅助检查 3546 人次、健康指导 3892 人次。

体育事业顺利推进。全区人均体育占地面积 2.21 平方米,所有社区、行政村建立了体育组织,体育队伍 500 余支,体育单项协会 27 个,全区体育锻炼人口 55%,国民体质监测合格率达 92.7%,位居全市前列。成功举办 CUBA 全明星赛、“3X3 篮球赛”、长嘉汇半程马拉松、2021 成渝双城经济圈“汇达柠檬”黄金健美超级联赛、第十四届全运会轮滑比赛等一系列高品质的群众赛事活动,全年开展具有一定规模的群体活动 300 余次,逾 30 万人次参与。2021 年体育彩票销量 2.78 亿元。

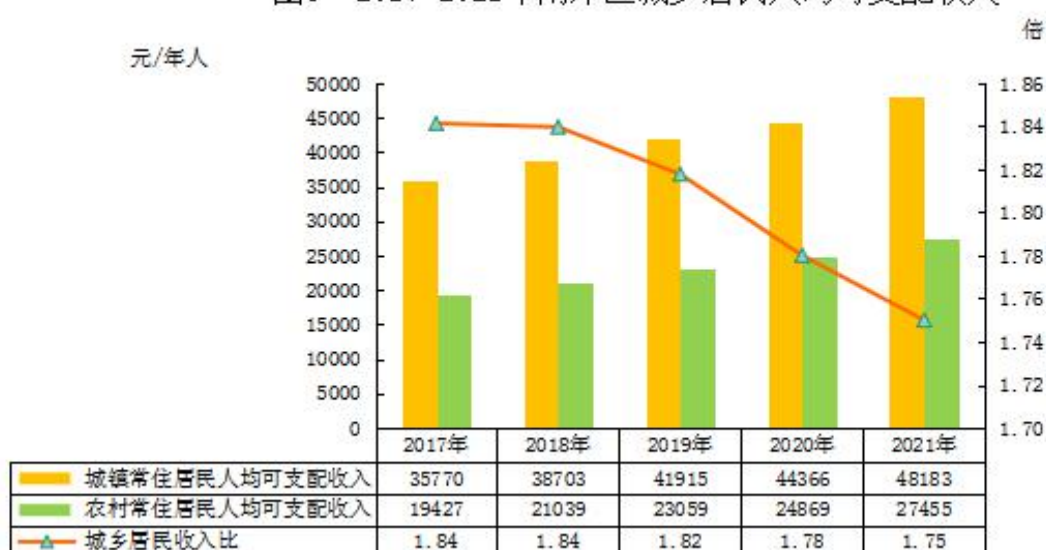
十二、人口、人民生活和社会保障

全区人口稳步增长。根据户籍资料,2021 年末全区总户数 31.97 万户,人口 79.54 万人,比上年增加 1.97 万人。总人口中,城镇人口 74.6 万人,比上年末增加 1.92 万人;农村人口 4.94 万人,比上年末增加 450 人。

年末全区常住总人口 120.4 万人,比上年末增加 0.38 万人,其中城镇常住人口 116.67 万人,占总人口比重(常住人口城镇化率)为 96.90%,比上年末提高 0.21 个百分点。2021 年新生儿人口 7999 人,死亡人口 4718 人,人口自然增长率为 2.62‰。

城乡居民收入继续增加。全体居民人均可支配收入47361元，同比增长8.6%。其中农村常住居民人均可支配收入27455元，同比增长10.4%；城镇常住居民人均可支配收入48183元，同比增长8.6%。城乡收入比为1.75:1，差距进一步缩小。（见图5）

图5 2017-2021年南岸区城乡居民人均可支配收入



社会保障进一步加强。2021年全区城镇新增就业37362人；全年帮扶失业人员就业7566人，开发公益性岗位安置就业困难人员就业584人；辖区高校毕业生就业率稳定在92%以上；发放创业担保贷款3486万元；开展补贴性职业技能培训22878人；保障市区重点产业企业用工15220人。城镇职工养老保险、城乡居民养老保险、失业保险、工伤保险参保人数分别为37.78万人、2.74万人、31.62万人、32.49万人，征收社会保险费43.8亿元，统筹城乡养老保险参保

率保持在 95%以上。

十三、城市建设和环境保护

宜居南岸建设有力推进。一是新改建公厕 96 座、垃圾站 54 座，新增无障碍设施 83 处，维修、更换破损设施 3362 处，努力改善市民如厕体验。在南滨路建设全市首座智能化潮汐公厕，提升窗口区域城市服务水平。二是设置 575 个餐厨垃圾规范化收集箱体，可容纳 1795 个餐厨垃圾桶，实行“定时间、定线路、定地点”收运，有效解决垃圾桶乱摆放影响市容环境“痼疾”。三是开展人行道完善提升、道路平整专项整治，消除“问题路”“投诉路”“曝光路”，累计完成桃源路、桃源一路、桃源二路、BK 线、翡翠明珠支路等 40 余条，约 81.28 公里人行道整治，完成江苑路、崇文路、南山路、南湖路、回龙路及康恒路等 20 余条车行道，约 63.78 公里、63.66 万平方米车行道整治。四是实施路灯绿色照明改造 1400 余盏，在南坪东路一巷、铜元局梨园村、弹子石地铁站 2 号出口等 12 处背街小巷安装路灯 197 盏。有效推进绿色照明改造，改善照明暗盲区。五是对南山隧道、慈母山隧道、向黄隧道、亚太路下穿道、海铜东路下穿道侧墙加装防火板，总面积约 14 万平方米，有效提升了城市隧道的功能性和美观性。六是推进坡坎崖绿化美化，累计完成坡坎崖绿化美化项目 16 个，建设面积 26 万平方米。利用城市边

角地新、改建 30 个“口袋花园”，见缝插针补缺提质，缓解人口密集区绿色休憩空间不足问题。七是梳理市政边角地、已征待建等闲置地块，修建临时停车场 42 个，新增停车位 3209 个，缓解老旧城区停车难问题。八是加大执法监管力度，劝离人行道乱停车 1.84 万台次，查处占用人行道停车 1866 台；规范共享单车停放 1.15 万辆，拖移约 1 万辆；严厉打击三轮车闯限、非法营运等违规行为，累计扣押三轮车 3743 辆；清理拖移“僵尸车” 2274 台。九是完成苦竹溪示范段 3.6km 河道整治，其中截污纳管 9 处共 455m，河道清淤 4 万余 m^3 ，有效实现污染治理；种植沉水植物 9.23 万 m^2 、挺水植物 0.48 万 m^2 、雨水湿地 1.61 万 m^2 ，充分净化河流水质；种植乔木 4000 余颗，地被 6 万 m^2 ，完成生态护岸超 4km，水生态空间优化显著。

环境质量持续改善。深入打好污染防治攻坚战，生态环境质量持续向好。2021 年，全区空气质量优良天数为 310 天，占总天数的 84.9%。二氧化硫(SO_2)、二氧化氮(NO_2)、可吸入颗粒物(PM_{10})、细颗粒物($PM_{2.5}$)年平均浓度分别为 $9 \mu g/m^3$ 、 $37 \mu g/m^3$ 、 $56 \mu g/m^3$ 、 $35 \mu g/m^3$ ，评价空气质量六项指标($PM_{2.5}$ 、 PM_{10} 、 SO_2 、 NO_2 、 O_3 和 CO)年平均浓度全部达标。化学需氧量、氨氮、二氧化硫、氮氧化物、挥发性有机物等五种污染物排放量分别较 2015 年下降 38.16%、

28.21%、34.8%、39.9%、44.0%。长江南岸段寸滩国控考核断面水质为优（Ⅱ类），集中式水源地水质达标率为100%，水功能区水质达标率100%。区域环境噪声平均值为52.8分贝，道路交通噪声平均值为65.9分贝，功能区声环境质量达标率为100%，土壤、地下水和辐射环境质量保持稳定。

注：

1、本公报为初步统计数据，正式数据以《南岸区统计年鉴-2022》为准。

2、地区生产总值及各行业增加值绝对数按现价计算，增长速度按可比价格计算。

3、规模以上工业企业：年主营业务收入2000万元以上工业企业。

限额以上批发零售贸易企业：批发企业年主营业务收入2000万以上，零售企业年主营业务收入500万元以上。

限额以上住宿餐饮企业：年主营业务收入200万元以上的住宿企业和餐饮企业。

4、规上服务业采用 1-11 月数据代全年。

5、行业数据由各主管部门提供。