

# 重庆市南岸区 2023 年国民经济和社会发展统计公报

重庆市南岸区统计局

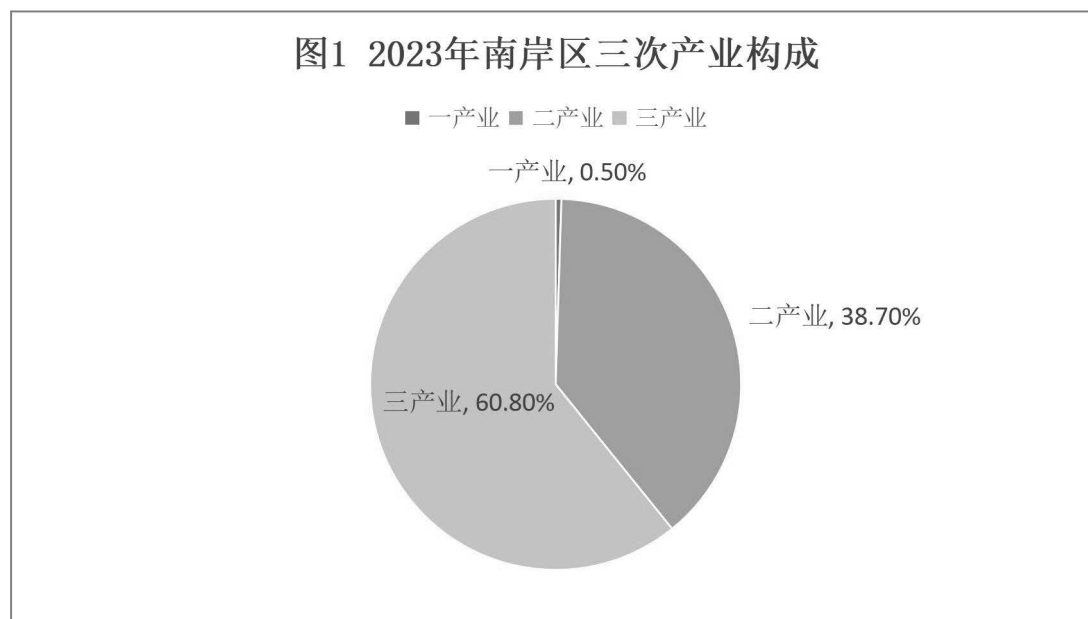
2024 年 3 月 4 日

2023 年，全区坚持以习近平新时代中国特色社会主义思想为指导，深入学习贯彻党的二十大精神，全面落实习近平总书记对重庆提出的系列重要指示要求，按照党中央、国务院决策部署和市委、市政府工作要求，在区委区政府的坚强领导下，团结依靠全区干部群众，稳步推进南岸经济和社会的发展。

## 一、综合

2023 年，全区 GDP 总量 985.19 亿元，同比增长 6.7%。第一产业增加值 4.85 亿元，同比增长 2.8%。第二产业增加值 381.39 亿元，同比增长 6.8%，其中工业增加值 262.46 亿元，同比增长 5.3%，建筑业增加值 118.94 亿元，同比增长 10.1%；第三产业增加值 598.95 亿元，同比增长 6.6%。

三次产业结构比调整为 0.5 : 38.7 : 60.8。（见图 1）



## 二、农业

2023 年,全区农林牧渔业总产值 6.39 亿元,按可比价计算增长 3.2%。其中:农业产值 5.58 亿元,同比增长 3.0%;林业产值 0.19 亿元,同比增长 4.8%;牧业产值 0.15 亿元,同比增长 5.8%;渔业产值 0.24 亿元,同比增长 1.4%;农林牧渔辅助行业产值 0.22 亿元,增长 7.9%。

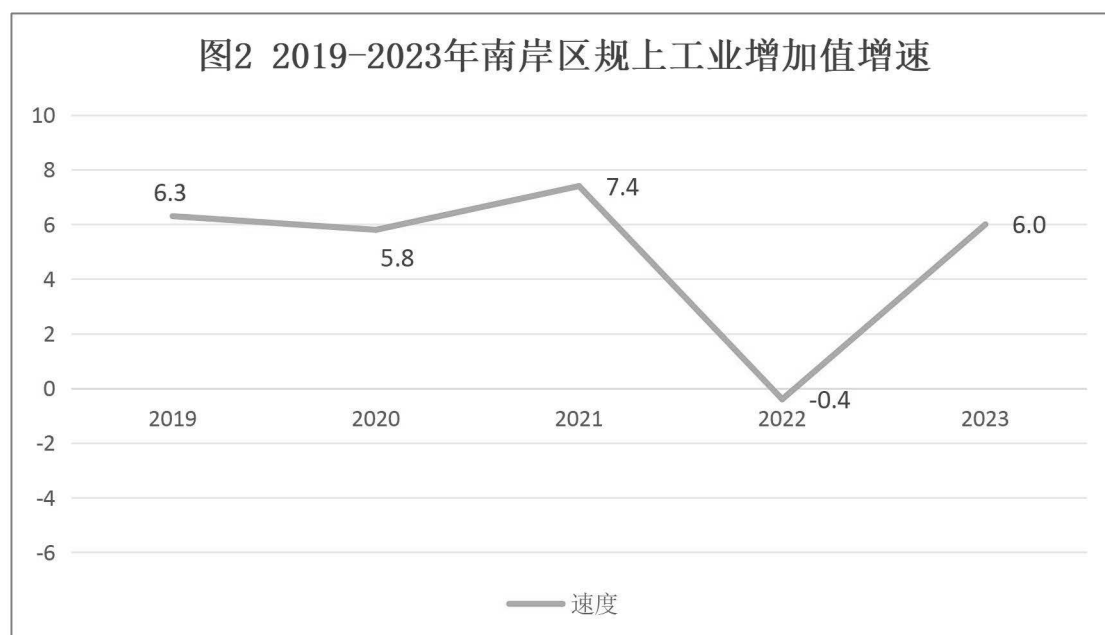
2023 年,粮食作物产量 2062.60 吨,同比增长 4.1%;蔬菜作物产量 10771.67 吨,同比增长 6.6%;水果产量 4155.61 吨,同比增长 5.5%;生猪出栏 2628 头,同比增长 8.0%;鲜鱼产量 1050.70 吨,同比增长 4.3%;鲜奶产量 22.0 吨,同比下降 12.0%。（见表 1）

表 1：2023 年主要农产品产量

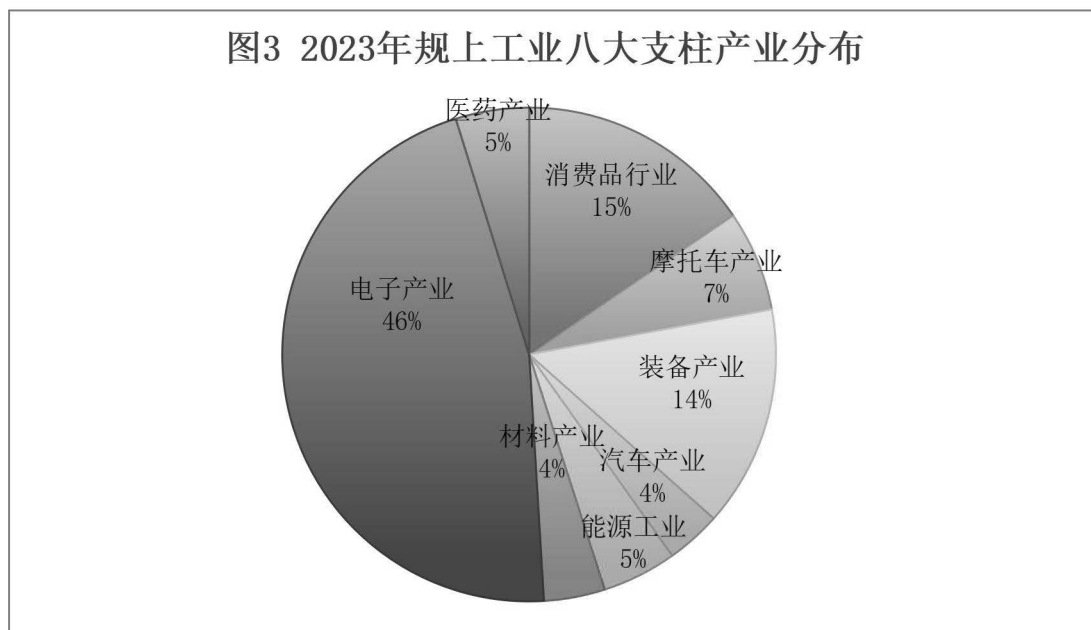
产品名称	单位	2023 年	同比 (%)
粮食作物	吨	2062.60	4.1
蔬菜产量	吨	10771.67	6.6
水果产量	吨	4155.61	5.5
生猪出栏头数	头	2628	8.0
鲜鱼产量	吨	1050.70	4.3
鲜奶产量	吨	22.0	-12.0

### 三、工业和建筑业

工业方面。2023 年，规模以上工业增加值同比增长 6.0%。（见图 2）



从主要产业看，2023 年规上工业八大支柱产业分布情况如下：电子产业占比 46.2%，消费品行业占比 15.5%，装备产业占比 14.5%，摩托车产业占比 6.6%，能源工业占比 4.9%，医药产业占比 4.8%，材料产业占比 4.0%，汽车产业占比 3.6%（见图 3）。八大支柱产业“七升一平稳”。增长的产业：消费品行业同比增长 0.2%，摩托车产业同比增长 14.1%，能源工业同比增长 6.7%，医药产业同比增长 6.2%；装备产业同比增长 12.9%，汽车产业同比增长 0.7%，电子产业增长 1.6%。



2023 年，南岸区在产的 56 种工业产品中，有 24 种实现增产，增产面积达 42.9%。12 种重点工业产品中，有 6 种产品增产，其中增长较高的产品为金属切削机床总量 438 台，同比增长 22.7%；工商用制冷、空调设备总量 30315 台，同比增长 16.9%，商品混凝土 629.30 万立方米，同

比增长 15.0%。（见表 2）

表 2：2023 年重点产品产量表

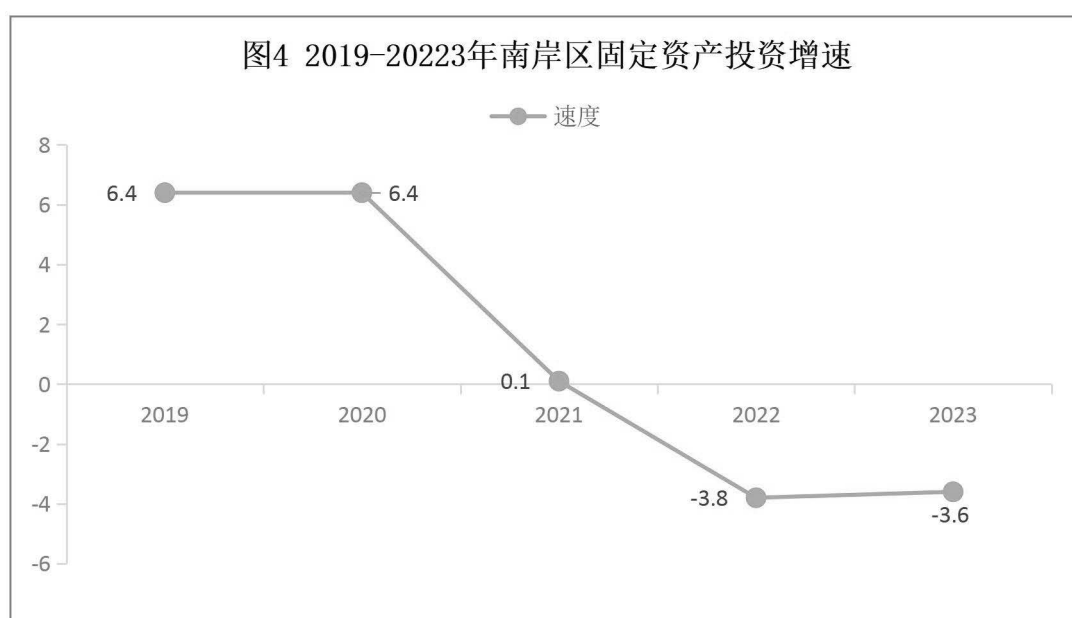
产品名称及计量单位	2023 年产量	同比 (%)
移动通信手持机（万台）	1889	-1.4
光电子器件（万只）	2282.7	-19.6
卷烟（亿支）	194.1	-0.1
摩托车（万辆）	73.9	13.4
工商用制冷、空调设备（台）	30315	16.9
房间空气调节器（万台）	896.8	1.2
饮料（万吨）	16.1	1.8
服装（万件）	20.8	-15.1
塑料制品（吨）	47469.3	-8.5
商品混凝土（万立方米）	629.3	15
金属门窗及类似制品（吨）	0	-100
金属切削机床（台）	438	22.7
改装汽车（辆）	3116	10.2

**企业节能降耗情况。**2023 年全区规模以上工业企业万元产值能耗为 0.0245 吨标准煤/万元。

**建筑业方面。**建筑业总产值 454.20 亿元，同比增长 10.7%。其中建筑工程产值 356.51 亿元，同比增长 11.0%；安装工程产值 68.77 亿元，同比增长 25.1%。房屋建筑施工面积 2145.74 万平方米，同比下降 18.8%；房屋建筑竣工面积 685.92 万平方米，同比增长 6.0%；竣工房屋价值 145.22 亿元，同比增长 6.7%。

#### 四、固定资产投资和房地产市场

**固定资产投资方面。**2023 年，全区固定资产投资同比下降 3.6%。其中基础设施建设投资同比增长 9.1%；工业投资同比增长 22.5%；房地产开发投资同比下降 17.3%。（见图 4）



从固定资产投资的构成看，建筑安装工程投资同比增长 9.5%，设备工器具购置投资同比增长 22.0%，其他费用投资同比下降 28.0%。

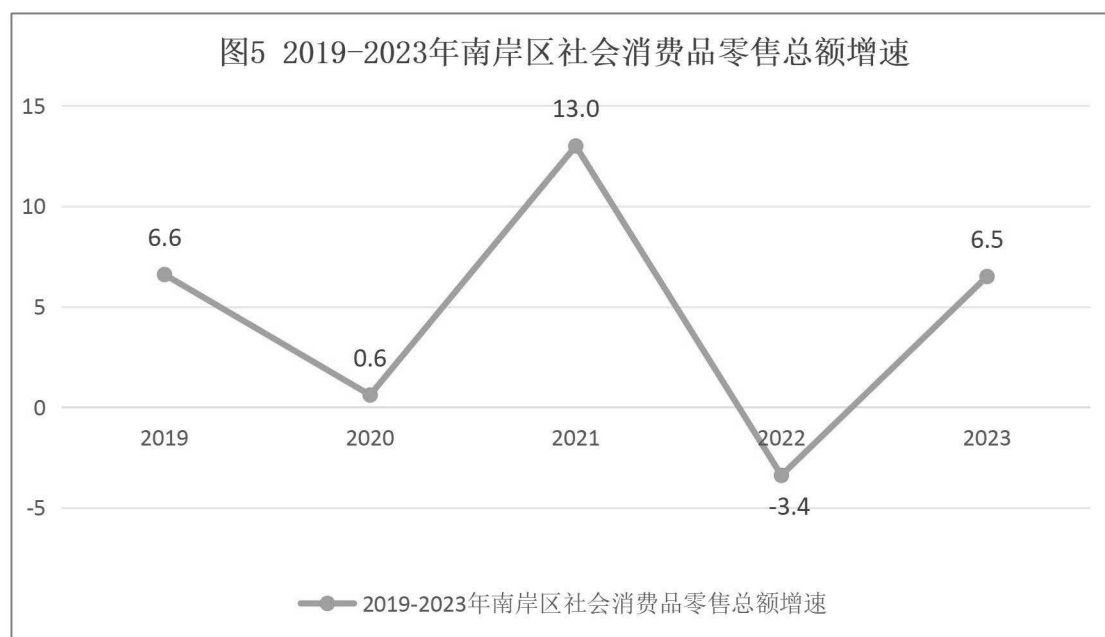
按三次产业来看，二产业投资同比增长 22.5%，三产业投资同比下降 5.1%。

**房地产业方面。**全区商品房销售面积累计 131.7 万平方米，同比下降 11.9%；其中住宅达到 74.9 万平方米，同比下降 26.3%；办公楼达到 5.3 万平方米，同比下降 45.9%；商业营业用房 9.6 万平方米，同比下降

42.6%。施工面积 886.0 万平方米，同比下降 14.3%；其中住宅达到 515.7 万平方米，同比下降 14.1%；办公楼达到 49.8 万平方米，同比增长 2.8%；商业营业用房 119.1 万平方米，同比下降 19.0%。竣工面积 124.4 万平方米，同比增长 25.5%；其中住宅达到 65.6 万平方米，同比增长 6.1%；办公楼达到 10.9 万平方米，同比增长 211.1%；商业营业用房 33.0 万平方米，同比增长 284.2%。商品房销售额 126.98 亿元，同比下降 12.3%；其中住宅达到 105.88 亿元，同比下降 13.1%；办公楼达到 4.33 亿元，同比下降 26.5%；商业营业用房 8.35 亿元，同比下降 34.4%。

## 五、国内贸易

全区实现社会消费品零售总额 623.6 亿元，同比增长 6.5%。（见图 5）



批发业销售额 1299.08 亿元，同比增长 8.6%；零售业销售额 457.02 亿元，同比增长 10.7%；住宿业营业额 24.52 亿元，同比增长 27.6%；餐饮业营业额 71.30 亿元，同比增长 16.4%。

## 六、规上服务业

**交通运输、仓储和邮政业方面。**2023 年，交通运输、仓储和邮政业实现营业收入 25.57 亿元，同比下降 44.9%，占规上服务业的 9.1%。其中：多式联运和运输代理业实现营业收入 1.74 亿元，同比下降 0.2%；装卸搬运和仓储业实现营业收入 0.84 亿元，同比下降 0.2%。

**物业管理及房地产中介方面。**2023 年，物业管理及房地产中介实现营业收入 26.92 亿元，同比下降 4.1%，占规上服务业 9.6%。

**其他服务业方面。**2023 年我区其他服务业营业收入达到 227.81 亿元，同比增长 8.7%，占规上服务业 81.3%。

## 七、对外经济

全区实际利用外资 5218 万美元，同比下降 89.5%。外贸进出口总额 74.6 亿元，同比增长 9.3%；其中，出口总额 60.9 亿元，同比增长 34.9%，进口总额 13.7 亿元，同比下降 40.8%。



## 八、交通、邮电和旅游

2023 年南岸区公路总里程 573 公里，其中高速公路 20 公里，国道 20 公里，省道 41 公里，县道 89 公里，乡道 51 公里，村道 352 公里。

据抽样调查资料显示：2023 年全区城镇居民平均每百户拥有固定电话 7 部，移动电话 236 部。

2023 年末全区共有旅行社 91 户，其中国际旅行社 4 家、国内旅行社 87 家、门市部 330 家。星级酒店 4 家，其中：五星级酒店 2 家，三星级酒店 2 家。对外开放的国家等级景区 9 家。2023 年全区接待游客 4820.14 万人次，同比增长 20.0%，其中接待境内游客 4816.72 万人次，同比增长 19.9%；实现旅游收入 360.71 亿元，同比增长 24.6%。

## 九、财政和金融

2023 年，全区一般公共预算收入完成 65.5 亿元，同比增长 15.3%；其中：税收收入 50.3 亿元，同比增长 27.4%；非税收入 15.2 亿元，同比下降 12.1%。

2023 年，全区金融机构本外币存贷款余额 7185.18 亿元，同比增长 39.5%。其中：存款 2538.24 亿元，同比增长 25.4%；贷款 4646.94 亿元，同比增长 48.7%。

## 十、教育和科学技术

**教育事业方面。**2023 年南岸区有幼儿园 203 所（其中县级教育部门办学 21 所），小学 44 所（其中县级教育部门办学 44 所），普通中学 29 所（其中县级教育部门办学 27 所），特殊教育学校 1 所（其中县级教育部门办学 1 所）、中职学校 2 所（其中县级教育部门办学 1 所）、教师进修学院 1 所（其中县级教育部门办学 1 所）。在校（园）共有学生 170235 人（其中县级教育部门办学 132529 人），教职工 16332 人（其中县级教育部门办学 11179 人）。

**科技事业方面。**2023 年入库科技型企业 695 户、增长 35.7%、累计达到 2640 户；新认定高新技术企业 50 户、达到 343 户；新增市级及以上企业技术中心、工业和信息化重点实验室等创新平台 10 个、累计达到 226 个（国家级 20 个）。累计支持 230 家企业获得区级知识价值信用贷款 4.22 亿元。实现技术合同登记 1249 项，交易额达 62.9 亿元。产业发展方面，“全国重点营运车辆联网联控平台”目前已完成全国重点营运车辆联网联控平台建设，实现全国 31 个省市 770 余万辆重点营运车辆（其中包含旅游包车、班线客车、危险品运输车辆 77 万余辆）数据实时接收及存储（包含经纬度、速度等动态数据 18 项，车牌、车辆型号、经营企业信息等 67 项），平均每天接收数据量 12 亿条，存储量 200G/天；“全国道路货运车辆公共监管与服务平台”入网车辆已达 730 万台，该平台目前已经覆盖全国重载货车的 96%。

## 十一、文化、卫生和体育

**文化事业方面。**一是公共文化设施效能发挥充分。以图书馆和文化馆等区级公共文化设施为引领，以基层综合文化服务中心为重点，实现了区、镇（街）、村（社区）三级公共文化服务设施的全面覆盖并免费开放，年服务群众 100 余万人次。在基层综合文化服务中心基础上，打破行政界线，在群众工作、生活的周边建成 20 个图书馆社会分馆，3 个自助图书馆；2 个军地共建图书馆，25 个有声图书馆等 221 个全民阅读服务点；以及 2 个中老年艺术大学分校、12 个文化馆特色分馆等 179 个全民艺术普及点。二是群众文化活动精彩纷呈。2023 年我区蓬勃开展群众文化活动，连续 13 年联动中国交响乐团开展“艺术为民”服务基层活动，积极承办唱好“双城记”·建好“阅读圈”成渝双城文学对话论坛活动、重庆图书馆学会 2023 年学术年会暨第十届学术研讨会、川渝乐翻天等市级活动，扎实办好乡村村晚、广场舞展演等 10 余场大型文化活动，组织文化惠民活动 400 余场，其中全民阅读推广活动 166 场，文博非遗培训、讲座、展演活动 35 场，更好满足群众精神文化需求。三是构建统一数字服务平台创新工作取得成效。积极对接重庆市群众文化云平台上线，建成群众文化云南岸区分平台。充分使用重庆群众文化云“你点我送”功能提供文化志愿配送服务，年完成 202 场文化志愿服务，服务人次达 8 万人次。

**卫生事业方面。**积极推进家庭医生签约服务，截止 2023 年底，全区城乡居民家庭医生签约服务覆盖 44.77 万人，全人群签约覆盖率 37.2%，重点人群签约覆盖率 78.3%，计划生育特殊家庭、建档立卡贫困户签约率 100%。投入专项资金实施基本公共卫生项目服务经费补助，2023 年我区按照人均 89 元的筹资标准，给予人均 10.45 元的区级配套补助；推进公立医院改革，先后将区人民医院、区中医院、市五院、区妇幼保健院、区精卫中心、区中西医结合医院纳入改革范围，实现辖区内二级以上公立医院改革全覆盖；新批准设置医疗机构 126 家，其中全部为诊所；积极稳妥实施三孩生育政策，全年全区共办理生育服务证登记 6671 件，其中一孩 4639 件，二孩 1818 件，三孩及以上 214 件。2023 年南岸区常住出生人口 8253 人，自然增长率为 1.94‰。

**体育事业方面。**全区人均体育场地面积 2.74 平方米（初步数据），所有社区、行政村建立了体育组织，体育建设队伍 500 余支、区级体育协会 31 个、体育俱乐部 26 个，全区体育锻炼人口 55%。成功举办重庆马拉松、重庆长嘉汇半程马拉松、重庆广阳岛铁人三项赛、重庆广阳岛公开水域游泳比赛等一系列群众赛事活动，全年开展群众体育活动 300 余次，吸引 50 多万人次参与。2023 年体育彩票销售额达 6.48 亿元，同比增长 68.2%。

## 十二、人口、人民生活和社会保障

**人口方面。**根据户籍资料，2023 年末全区总户数 33.33 万户，人口 82.20 万人，比上年增加 1.34 万人。总人口中，城镇人口 77.47 万人，比上年末增加 1.46 万人；农村人口 4.73 万人，比上年末减少 0.11 万人。

年末全区常住总人口 121 万人，比上年末增加 0.2 万人，其中城镇常住人口 117.35 万人，占总人口比重（常住人口城镇化率）为 96.98%，比上年末提高 0.05 个百分点。

**城乡居民收入方面。**全体居民人均可支配收入 51355 元，同比增长 4.0%。城镇常住居民人均可支配收入 52015 元，同比增长 4.0%。

**社会保障方面。**2023 年全区城镇新增就业 51424 人；帮扶重点群体就业 7150 人；发放创业担保贷款 3116 万元；开展补贴性职业技能培训 8762 人；保障市区重点产业企业用工 4196 人。减征失业保险费 1.72 亿元，发放失业保险稳岗返还 5600 万元，发放社保补贴、一次性吸纳就业补贴 2890.47 万元。城镇职工养老保险、城乡居民养老保险、工伤保险、失业保险参保人数分别为 42.7 万人、2.6 万人、36.1 万人、34.88 万人，统筹城乡养老保险参保率保持在 97% 以上。

2023 年末，全区已建成养老机构 41 个（公办 5 个，民办 36 个），城乡社区养老服务设施 117 个，包括 14 个社区养老服务中心、82 个社区养老服务站和 21 个农村互助养老点，共有养老床位 5700 张。

### 十三、城市建设和环境保护

**城市建设方面。**一是环卫设施提级扩能。新改建公厕 3 座，完成南坪中学、大鱼海棠等 7 处劳动者港湾建设，规划建设茶园广茂大道重庆东南侧果蔬垃圾站临时过渡设施，安装 100 套化粪池危险源在线监测系统。二是市政设施提档升级。对 37 座桥隧结构设施开展定期检测，对 10 座桥梁的部分病害开展治理，整治井盖沉降、破损等问题 2369 处，规范市政围挡 6529 米，推进 10 座穿山隧道风机自动化控制系统建设，维修车行道约 41100 平方米，人行道 16900 平方米。建成投用小微停车场 32 个，新增停车泊位 2240 个，设置路内停车点 14 个，停车位 648 个，优化取缔路内停车位 160 个，完成 5030 个路内停车位“地磁+POS 机”智慧改造，累计向市级智慧停车管理平台接入停车场 245 个，停车位 60324 个。三是路灯照明提亮换新。完成道路照明绿色节能改造，实现节能路灯覆盖率 100%。开展路灯管理体制变革，节约路灯维护费约 120 余万元。改造老旧变压器 11 台，维修升级“两江四岸”夜景灯饰 80 余处，更换安装路灯 600 余盏，消除照明暗盲区 50 余处。四是绿化建设提标扩面。利用城市拆迁腾退地、边角地、废弃地、闲置地，因地制宜新建约 2.04 公顷口袋公园，完成 5 个山城花境项目，建成面积约 0.33 公顷，完成 1 个体育文化公园，建成面积约 1 公顷。完成约 7.65 公顷坡坎崖绿化美化，约 5.91 公顷街头绿地提质更新，约 7.6 公里山城绿道建设。五是城管执法提质增效。加大执法监管力度，劝离人行道乱停车 2.11 万台次，查处占用人行道停车 344 台；规范共享单车

停放 8610 台次，拖移 2130 台次；严厉打击三轮车闯限、非法营运等违规行为，累计扣押三轮车 598 辆；清理拖移“僵尸车” 49 台。

**环境质量方面。**坚持精准科学依法治污，污染防治攻坚重大战役成效显著。2023 年，长江南岸段寸滩国控考核断面水质为优（Ⅱ类），集中式水源地水质达标率为 100%，水功能区水质达标率 100%。全区空气质量优良天数为 296 天，占总天数的 81.1%。评价空气质量六项指标二氧化硫（SO<sub>2</sub>）、二氧化氮（NO<sub>2</sub>）、可吸入颗粒物（PM<sub>10</sub>）、细颗粒物（PM<sub>2.5</sub>）年平均浓度分别为 7 μg/m<sup>3</sup>、36 μg/m<sup>3</sup>、60 μg/m<sup>3</sup>、37 μg/m<sup>3</sup>；臭氧（O<sub>3</sub>）、一氧化碳（CO）浓度为 161 μg/m<sup>3</sup>、1.2mg/m<sup>3</sup>。2023 年昼夜区域环境噪声平均值 52.8 和 44.9 分贝；昼夜道路交通噪声平均值 68.2 和 59.6 分贝。声、辐射、地下水环境质量总体稳定。

### 注：

- 1、本公报为初步统计数据，正式数据以《南岸区统计年鉴-2024》为准。
- 2、地区生产总值及各行业增加值绝对数按现价计算，增长速度按可比价格计算。
- 3、规模以上工业企业：年主营业务收入2000万元以上工业企业。  
限额以上批发零售贸易企业：批发企业年主营业务收入2000万以上，零售企业年主营业务收入500万元以上。  
限额以上住宿餐饮企业：年主营业务收入200万元以上的住宿企业和餐饮企业。
- 4、规上服务业采用 1-12 月数据。
- 5、行业数据由各主管部门提供。