

# 2012 年重庆市南岸区 国民经济和社会发展统计公报

重庆市南岸区统计局

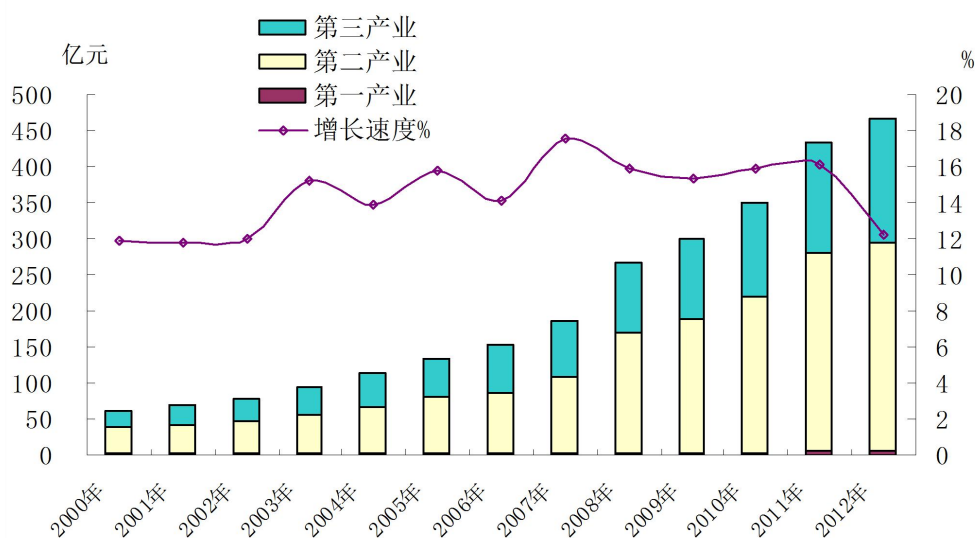
2013 年 2 月 20 日

2012 年，南岸区委、区政府坚持以邓小平理论、“三个代表”重要思想、科学发展观为指导，认真落实党的十八大和市第四次党代会精神，着力打基础、增后劲，稳增长、惠民生，促改革、扩开放，努力完成社会经济各项目标任务，迈出“科学发展、富民兴区”新步伐。

## 一、综合

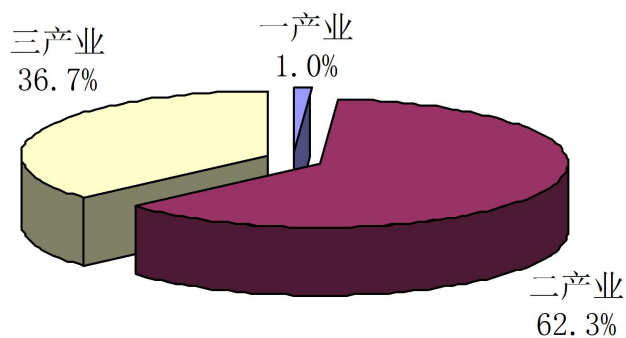
2012 年全区生产总值（GDP）总量 465.6 亿元，增长 12.2%。其中一产业实现增加值 4.8 亿元，增长 0.8%；二产业实现增加值 290.1 亿元，增长 15.3%；三产业实现增加值 170.7 亿元，增长 7.8%。

2000-2012年南岸区生产总值与增长速度



三次产业经济结构从 2011 年的 1.0 : 63.4 : 35.6 改变为 1.0 : 62.3 : 36.7。

2012年南岸区生产总值三次产业构成



居民消费价格指数 (CPI) 为 102.6%。分类别看，食品类价格上涨 4.7%，烟酒及用品价格上涨 7.1%，衣着类价格上升 2.2%，家庭设备用品及维修服务上涨 0.9%，医疗保健和个人用品类价格上涨 1.9%，交通和通信下降 1.7%，娱乐教育文化用品及服务类价格下降 0.9%，居住类价格上涨

2.5%。

## 二、农业

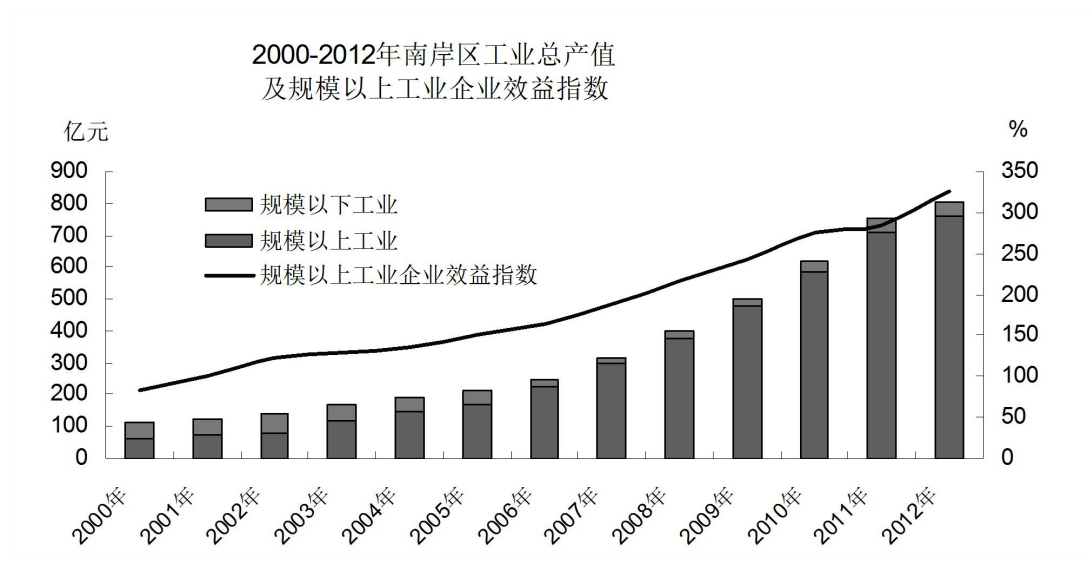
全区实现农林牧渔业总产值 7.1 亿元。其中：农业产值 5.2 亿元，增长 26.0%；林业产值 0.1 亿元，增长 4.4%；牧业产值 0.6 亿元，下降 50.5%；渔业产值 1.1 亿元，增长 6.4%；农林牧渔服务业产值 0.1 亿元，增长 18.5%。

2012 年南岸区主要农产品产量

产品名称	单位	2011 年	2012 年	比上年±%
粮食作物	吨	12690	11500	-9.4
蔬菜产量	吨	47094	40850	-13.3
生猪出栏头数	头	29649	13680	-53.9
鲜奶产量	吨	1357	410	-69.8
鲜鱼产量	吨	3549	2755	-22.4
水果	吨	5714	5552	-2.8
花木	万株	1451	1450	-0.1

## 三、工业和建筑业

2012 年，全区实现工业总产值 805.2 亿元，增长 15.1%，工业增加值 246.7 亿元，增长 14.4%。全区工业经济运行继续保持了平稳增长的态势。



**规模以上工业经济平稳发展。**全区规模以上工业企业225户，实现工业总产值756.8亿元，增长15.4%；规模以上工业增加值速度14.8%；销售产值736.6亿元，增长14.5%；出口交货值48.7亿元，增长6.6%；实现综合效益指数327.0%，增长了40.3个百分点；主营业务收入724.3亿元，增长14.5%；利税总额88.2亿元，增长29.4%。

**新兴产业后来居上。**重点打造的新兴产业之一手机产业产量突破1000万台，达到1095.6万台，增长85.2%，完成总产值69.1亿元，增长39.9%，高于全区工业增速24.5个百分点，对全区规模以上工业总产值的贡献率达19.5%，拉动全区规模以上工业总产值增长3.0个百分点。

**工业重点行业结构进一步升级。**全区交通、计算机通信、化工、通用设备、烟草等5大重点产业完成工业产值484.6亿元，占全区规上工业产值的64.0%，增长20.3%，高于全

区平均水平 4.9 个百分点。

**企业节能降耗成效显著。**规模以上工业企业（不含水、电、气、烟草南岸分公司、川仪南岸分公司）万元产值能耗 0.0737 吨标准煤/万元，比去年下降了 12.1%。

**2012 年南岸区主要工业产品产量(规模以上工业企业)**

产品名称	单位	2011 年	2012 年	比上年±%
卷烟	万支	1910000	2010000	5.2
塑料制品	吨	28617.4	30459.3	6.4
摩托车	辆	1893169	1986091	4.9
皮鞋	万双	540.2	143.5	-73.4
服装	万件	1017.5	1129.1	11.0
软饮料	吨	1399121.4	795601.1	-43.1
商品混凝土	立方米	5936232.2	8900461.2	49.9
水泥	吨	2321411	2231460	-3.9
移动通信手持机(手机)	台	5916696	10956018	85.2

**建筑业发展势头强劲。**在南岸区注册的资质以上建筑企业 100 家，实现产值 158.6 亿元，增长 17.4%。在南岸区内施工的建筑企业实现产值 183.5 亿元，其中外地来渝的建筑企业实现产值 57.5 亿元。

#### **四、固定资产投资**

2012 年全区完成固定资产投资 403.4 亿元，比上年（同口径）增长 18.0%，其中：基本建设和更新改造完成投资 166.5 亿元，下降 0.4%；房地产开发完成投资 236.9 亿元，增长 35.6%。全部投资中工业投资完成 61.2 亿元，下降 18.8%。

**基础设施投资规模逐步扩大。**全区水电供应、道路交通

和市政设施等基础设施共实现投资 90.6 亿元，增长 10.9%。从固定资产投资构成看，建安投资完成 257.5 亿元，增长 1.6%；设备工器具购置完成投资 10.9 亿元，增长 18.9%；其他投资完成 135.1 亿元，增长 70.4%。

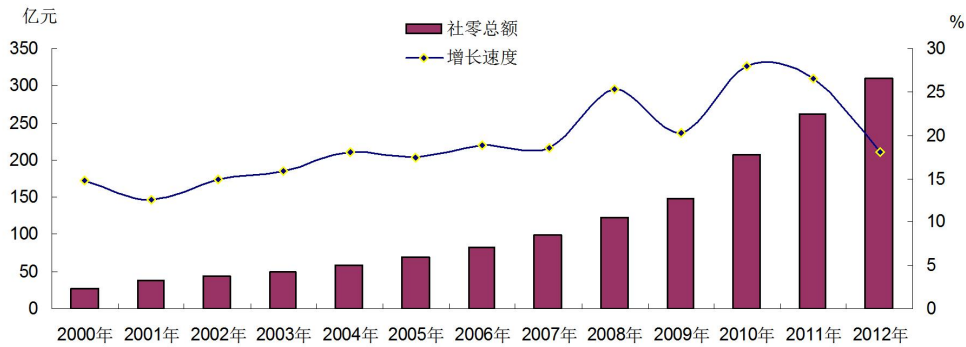
**投资资金保障有力。**全区项目到位资金 462.0 亿元，增长 13.7%。从资金来源的渠道看，到位资金占比居前三位的是其他资金（主要为商品房预售款）、自筹资金和国内贷款，比重分别为 45.1%、28.2%和 23.7%。

## 五、国内贸易

全区批零业实现销售总额 872.9 亿元，增长 21.1%，社会消费品零售总额 308.8 亿元，增长 18%。从社会消费品零售构成行业来看，批发业完成 37.3 亿元，增长 13.1%；零售业完成 231.3 亿元，增长 20.1%；住宿和餐饮业完成 40.2 亿元，增长 20.5%。

2012 年南坪新商圈实现华丽蜕变，协信星光的开业以及连接三大商业中心的空中联廊的建成，使商圈人气剧增，各大商场的零售额不断攀升，零售业对全区社零总额的贡献率高达 82.1%，拉动全区社零总额增长 14.8 个百分点。

2000-2012年南岸区社零总额及增长



## 六、对外经济

全年实现外贸进出口总额 9.7 亿美元，下降 15.7%，其中：外贸出口 8.8 亿美元，下降 15.8%。

实际利用外资 38606 万美元，下降 19.0%。

实际利用内资 250.7 亿元，增长 21.0%。在三大产业中（千万元以上），第二产业利用内资 56.9 亿元，第三产业利用内资 171.4 亿元。从资金来源看（千万元以上），来自东部地区的资金 166.6 亿元，占全区实际利用内资的 66.5%。来自中部地区的资金 6.8 亿元，占全区实际利用内资的 2.7%。来自西部地区的资金 54.9 亿元，占全区实际利用内资的 21.9%。

## 七、交通、邮电和旅游

交通运输和邮政业实现增加值 5.8 亿元，下降 0.6%。全区公路总里程达 608.9 公里，其中等级公路 581.8 公里。全年共完成公路客运量 4284 万人，下降 2.0%，旅客周转量 96468 万人公里，下降 1.3%；完成货运量 6039 万吨，下降

7.3%，货物周转量 648331 万吨公里，下降 1.5%。

全区实现邮政业务量 3960 万元，比上年增长 24.3%。据抽样调查资料显示：2012 年末南岸区城市居民平均每百户拥有固定电话 66 部，移动电话 181 部。

2012 年末全区共有旅行社 17 户，其中国际旅行社 2 户、国内旅行社 15 户、门市部 150 户。星级酒店 10 户，其中：五星级酒店 1 户，四星级酒店 3 户，三星级酒店 5 户，二星级 1 户。对外开放的景区（点）16 户，其中国家等级景区 6 户。全年接待游客 2806 万人次，增长 25.3%。其中接待海外游客 18.6 万人，增长 16%，实现旅游收入 56.1 亿元，增长 24.1%，实现外汇收入 563 万元，完成税收 6476 万元，增长 10.2%，从业人员达 20043 人，同比增长 7.2 %。

## 八、财政、金融和保险

全区实现地方财政收入 61.2 亿元，增长 10.8%，其中，一般预算收入 61.0 亿元，增长 10.7%，税收收入 37.0 亿元，下降 6.7%。财政支出 98.4 亿元，增长 12.6%。



金融机构人民币存款余额 807.8 亿元，增长 18.3%。其



中居民储蓄存款 396.0 亿元，增长 20.8%。金融机构人民币贷款余额 653.0 亿元，增长 8.2%。

全年保费收入 4.2 亿元，下降 24.0%，支付各类赔款及给付 2.4 亿元，增长 8.0%。

## 九、教育和科学技术

**教育事业加快发展。**全区共有基础教育学校 61 所。基础教育中：完中 7 所，初级中学 11 所，九年一贯制学校 5 所，小学校 36 所，特殊教育学校 1 所，职业中学 1 所，教师进修学院 1 所。初中毕业生 99.97% 以上升入高中阶段学习，学龄儿童入学率 100%。基础教育学校在校生 81542 人，其中：小学 37590 人，普通中学 36762 人，职业高中 6954 人，特殊教育 236 人。与上年相比，在校生增加 614 人。幼儿园 108 所，有附设幼儿班的小学 33 所，入读学前教育儿童 20686 人。

**科技事业成效显著。**全区新增国家级高新技术企业 8 家，有效期内高新技术企业 51 家。新增国家级、市级创新型试点企业各 1 家，高新技术产品 45 个，国家级重点新产品 1 个，市级优秀重点新产品 3 个、重点新产品 35 个，获得国家 and 市级科技计划项目 28 个，其中国家重大专项 5 个。辖区内企事业单位获国家科学技术进步奖二等奖 2 项，市级科学技术奖励 22 项。目前已建成国家级科技企业孵化器 1 个，市级科技企业孵化器 1 个，市级专家大院 2 个，区级生产力促进

中心 2 个，新认定市级重点实验室、工程技术研究中心 4 个，新组建市级企业工程技术研究中心 3 个。全年组织青少年多次参加各类科技竞赛活动，获得国际奖 6 个、市级奖以上 642 个：其中国家一等奖 80 个、二等奖 120 个，获市级一等奖 110 个、二等奖 140 个。我区连续第六次（十二年）荣获全国科技进步先进区称号。

## 十、文化、卫生和体育

**文化事业全面繁荣。**完成 13 个文化站、文化中心评估达标定级检查验收，公共文化服务单位全面免费开放，开展各类群众文化活动 168 场，开展惠民电影放映 1359 场，创作的音乐作品《老张老王》进入全国“第十六届群星奖”决赛；完成区文化艺术中心大修改造工程并投入使用。“南岸博物馆”被纳入国家“十二五”地市级三馆建设规划，米市街历史老街打造进展顺利，拟定了枣子湾片区 5 栋抗战遗址建筑保护、迁建、修复方案；桐君阁药厂被命名为“国家级非物质文化遗产生产性保护基地”。江南大剧院冠名“施光南大剧院”实现突破，争取文化部直属 9 大院团 2013 年开展“南岸演出季”工作进展顺利，组织参加“深博会”、“重庆首届文博会”，培育、扶持、打造《飞跃南滨》、“长江汇当代美术馆”等特色文化产业项目效果好，新办微型文化创意企业 121 家，文化产业不断发展壮大。

**卫生事业稳步发展。**年末全区共有卫生机构 409 所，其中：医院 27 所，社区卫生服务中心 8 所，镇卫生院 6 个，

疾控中心、监督所、妇幼保健院各 1 所，医疗卫生机构床位 2460 张，目前全区人员执业（助理）医师 1954 名，注册护士 2601 名。城乡居民基本公共卫生服务配套经费 2101 万元。已建成标准化社区卫生服务站和村卫生室 65 所。实施药品零差率，已向群众让利金额达 5028.36 万元。全区有 1.5 万名 65 岁以上的老龄困难群众在基层医疗机构享受免费健康体检，2 万人次的老年慢病患者享受看病补助。全区 19 个疫苗接种门诊全部达到合格接种门诊标准，创建重庆市预防接种示范门诊 8 个。全区城乡居民健康档案建档率达到 85.6%；健康教育覆盖率达到 100%，居民健康知识知晓率达到 85%，健康行为养成率达到 83.2%。65 岁以上老年人健康管理率达到 84.44%，高血压和 2 型糖尿病患者健康管理率分别达到 41.39%和 50.11%。重性精神疾病患者管理率达到 81.01%，传染病疫情报告率和及时率均达到 99%，突发公共卫生事件相关信息报告率 100%，卫生监督协管信息报告率达到 100%。

**体育事业顺利推进。**全区人均体育占地面积 2.1 平方米，所有社区、行政村建立了体育组织，体育队伍 600 余支，体育单项协会 11 个，全区体育锻炼人口 52.5%。江南体育中心“八场”（篮球场、足球场、排球场、网球场、羽毛球场、门球场、田径场、高尔夫练习场）已全面完工投入使用，青少年活动中心基本建成。所有中、小学塑胶运动场实现全覆盖。街镇、社区、村（居）体育基础设施实现全覆盖并逐步

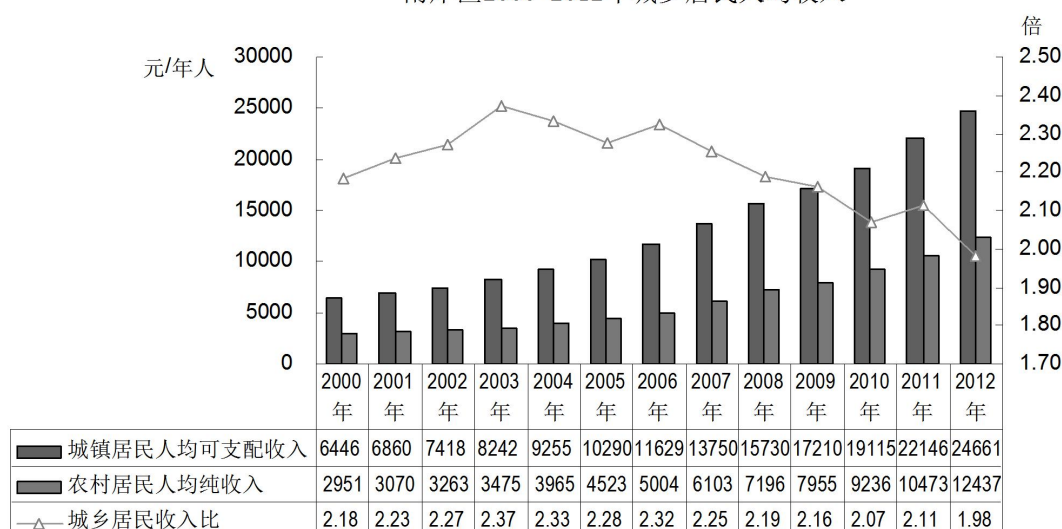
提档升级。第二批全国学校体育场馆向公众开放的试点工作有序推进。成功举办 2012 重庆国际马拉松赛暨全国马拉松冠军赛（奥运会选拔赛）、南岸区机关运动会等大型赛事活动。南岸区创建全国“全民健身示范城市（区）”工作有序推进。

## 十一、人口、人民生活和社会保障

根据户籍资料，2012 年末全区总户数 23.7 万户，人口 63.8 万人，比上年增加 1.2 万人。总人口中，非农业人口 56.7 万人，比上年增加 1.5 万人。全年新出生人口 4631 人，出生率为 7.80‰；死亡人口 4433 人，死亡率为 6.88‰，人口自然增长率为 0.92‰。

城乡居民收入继续增加，城镇居民人均可支配收入 24661 元，增长 12.1%，农民人均纯收入 12437 元，增长 12.4%。城乡居民收入比缩小到 1.98:1。

南岸区2000-2012年城乡居民人均收入



**社会保障进一步完善。**全区城镇新增就业 36638 人，完成率 216%，帮扶下岗失业人员再就业 10029 人，完成率 154%，帮扶就业困难人员就业 7171 人，完成率 205%。发放小额担保贷款 4202 万元，完成率 105%。大学生就业率达 92% 以上。城镇登记失业率为 1.3%。充分就业区创建工作全面铺开，50% 的街镇和 92% 的社区（村）达到创建标准。五险参保人数分别达到 31 万人、29 万人、19 万人、16 万人、19 万人，完成目标任务的 120%、107%、105%、110% 和 114%，城乡居民养老保险覆盖率达到 90%。办理征地农转非参保项目 27 个，农转非人员参保 7666 人，其中 3558 人已经领取待遇。保险待遇持续提高，城镇退休职工养老金月均提标 211 元，居民医保最高报销额达到 25 万元，职工医保政策范围内报销比例达到 80%，居民医保政策范围内报销比例达到 73%。发放加载金融功能社会保障卡 28 万张。全区城镇居民最低生活保障对象 13401 人，农村居民最低生活保障人数 1722 人，累计发放城市低保金 5837.8 万元，农村低保金 522.3 万元。年末全区社会福利收养单位 20 个，床位 2479 张。

## **十二、城市建设和环境保护**

**宜居南岸建设有力推进。**改造城市道路 43.4 万平方米，其中车行道“白改黑”26.4 万平方米，人行道铺装 17.0 万平方米。新增公共停车位 7235 个。检测桥梁结构设施 6 座，

检测率达 100%。新改建排水管网 38.9 公里，整治排污口 3 处。新改建路灯 1497 盏，路灯安装率、亮灯率均达 98%以上。新改造重点灯饰 92 项。对市政公共设施全面维护保养，市政设施完好率  $\geq 98\%$ ，占用率  $\leq 1\%$ 。高质量完成了一大批以乔木为主的亮点工程。包括石庙山公园、黄葛古道广场、中海公园、中海广场、茶园湿地公园；江南大道、学府大道、海峡路、南滨路、兰花路、丹龙南路、腾滨路等绿化景观改造。全年新建绿化面积 500 亩。栽植干径 8cm 以上大树 564 株。整治软体广告 11 块 1460 平方米，整治游走字幕广告 38 块 87 平方米，户外广告整治率 100%，店招牌整治率达 90%，创建市容三创项目 3 个。

**环境质量持续改善。**2012 年通过创建创建国家环保模范城市，开展“蓝天、碧水、宁静、绿地”四大环保行动，全区环境保护力度进一步加强。全区空气质量优良天数为 337 天，优良天数比例达 92.1%，与去年同期相比增加 4.2%。二氧化硫平均浓度为 0.043 毫克/标立方米；二氧化氮平均浓度为 0.030 毫克/标立方米；可吸入颗粒物平均浓度为 0.086 毫克/标立方米。与上年相比：二氧化硫增加 2.4%，二氧化氮减少 3.3%，可吸入颗粒物减少 6.5%。集中饮用水源地水质达标率为 100%，区域环境噪声年均值为 54.3 分贝，交通噪声年均值为 67.2 分贝，森林覆盖率为 40%。

**注：**

1、本公报为初步统计数据，正式数据以《南岸区统计年鉴-2013》为准。

2、地区生产总值及各行业增加值绝对数按现价计算，增长速度按可比价格计算。

3、规模以上工业企业：年主营业务收入2000万元以上工业企业。

限额以上批发零售贸易企业：批发企业年主营业务收入2000万以上，零售企业年主营业务收入500万元以上。

限额以上住宿餐饮企业：年主营业务收入200万元以上的住宿企业和餐饮企业。