


2013统计年鉴
2013 TONG JI NIAN JIAN



编辑：重庆市南岸区统计局
地址：重庆市南岸区长生桥镇广福大道1号
电话：(023) 62988159
邮编：401336

统
计
年
鉴

2013

TONG JI NIAN JIAN

2013重庆市南岸区

统计年鉴

TONG JI NIAN JIAN

2013统计年鉴
2013 TONG JI NIAN JIAN



重庆市南岸区统计局
CHONG QING SHI NAN AN QU TONG JI JU

重 庆 市
南 岸 区 统 计 年 鉴
2013 年

重庆市南岸区统计局

编制说明

一、《重庆市南岸区统计年鉴 -2013》是一部全面记录南岸区经济和社会发 展情况的资 料性年刊，收录了南岸区 2011-2012 年经济和社会发 展主要统计数据，较为全面地展示了经 济社会各方面的建设成就。

二、本《年鉴》内容由总概、三篇十三章和附录组成。Ⅰ.综合篇，包括 1.综合 2.国 民经济核算 3.人口与就业 4.固定资产投资 5.人民生活与物价 6.城镇建设和环境保护； Ⅱ.产业篇，包括 7.农业和农村经济 8.工业 9.建筑业 10.国内贸易、对外经济、交通及旅 游业 11.财政、金融和保险业 12.教育、卫生、文化、体育、科技、民政和其他；Ⅲ.企业 篇，包括 13.各类企业资料；附录，收录了全国、重庆市的主要统计资料。

三、《年鉴》资料来源：主要由区域统计年报，各类抽样调查资料，重庆市统计局、国 家统计局重庆调查总队反馈专业资料，有关单位业务年报资料组成。主要数据均以现行国家 统计制度规定口径汇编整理。

四、本年鉴年份是出版年份；“空格”表示数据不详或无该项指标；“#”表示其中的 主要项；增长方式采用指数”和“±%”表示。

五、南岸区统计局吴志刚、刘柏君、巫文毅、汤宇、江帆、王宏亮、高山、马荣峰、 汪维健、李文玉、谢金江、靳一静、曾晓兰、张燕、董敏、龙方文、周蓉等同志参与资料收 集、整理、编辑等工作，郑渝、龚小雪、刘汉蓉、熊伟同志负责审定。

六、本《年鉴》在编撰过程中得到了有关单位的大力支持，在此深表感谢。由于水平所 限，加之时间仓促，难免有疏漏之处，敬请各界人士批评指正。

重庆市南岸区统计局

二〇一三年七月

目 录

2012 年重庆市南岸区国民经济和社会发展统计公报	01
---------------------------------	----

I 综 合 篇

一、综合

1-1 行政区划一览表（2012 年）	19
1-2 自然地理（2012 年）	24
1-3 南岸区行政区划图（2012）	25
1-4 国民经济和社会发展总量与速度指标（2011-2012 年）	26

二、国民经济核算

2-1 南岸区生产总值构成及指数（2011-2012 年）	31
2-2 南岸区生产总值比重（2011-2012 年）	32
主要统计指标解释	33

三、人口与就业

3-1 主要年份总户数、总人口（户籍统计）	37
3-2 主要年份常住人口	38
3-3 主要年份人口自然变动（户籍统计）	39
3-4 分街镇人口（户籍统计）（2012 年）	40
3-5 计划生育基本情况（2011-2012 年）	41
3-6 城镇非私营单位职工人数（2011-2012 年）	41
3-7 城镇非私营单位职工工资总额（2011-2012 年）	42
3-8 城镇非私营单位职工平均工资（2011-2012 年）	43
3-9 城镇非私营经济独立核算单位数（2011-2012 年）	44
3-10 城镇非私营单位职工人数（2012 年）	45
3-11 城镇非私营单位就业人员劳动报酬（2012 年）	46
3-12 城镇非私营单位职工工资总额（2012 年）	47
3-13 城镇非私营单位职工年平均工资（2012 年）	48
主要统计指标解释	49

四、固定资产投资

4-1 固定资产投资（2011-2012 年）	53
4-2 按产业分的固定资产投资（2011-2012 年）	54
4-3 按资金来源分的固定资产投资（2012 年）	55
4-4 全社会房屋竣工面积（2011-2012 年）	55
4-5 按各种分组的基本建设和更新改造投资（2011-2012 年）	56
4-6 商品房销售情况和空置面积（2011-2012 年）	57
4-7 南岸区注册房地产企业开发主要指标（2011-2012 年）	58
4-8 南岸区注册房地产企业开发经营情况（2011-2012 年）	59
主要统计指标解释	60

五、人民生活与物价

5-1 人民物质文化生活情况（2011-2012 年）	65
5-2 城乡居民家庭恩格尔系数（2011-2012 年）	66
5-3 城市居民家庭基本情况（2011-2012 年）	66
5-4 城市居民按相对收入等距五组分组收入及构成（2012 年）	67
5-5 城市居民按相对收入等距五组分组消费支出及构成（2012 年）	68
5-6 城市居民家庭平均每百户年末耐用消费品拥有量（2011-2012 年）	69
5-7 居民消费价格指数（2011-2012 年）	70
5-8 农村居民家庭基本情况（2011-2012 年）	71
5-9 农村居民家庭平均每人总收入、纯收入和总支出（2011-2012 年）	72
5-10 农村居民家庭平均每人主要消费品消费量（2011-2012 年）	73
5-11 农村居民家庭平均每百户年末耐用消费品拥有量（2011-2012 年）	74
主要统计指标解释	75

六、城镇建设和环境保护

6-1 城镇市政设施（2011-2012 年）	79
6-2 城镇供水及供气情况（2011-2012 年）	79
6-3 城镇园林绿化（2011-2012 年）	80
6-4 工业“三废”排放、处理及综合利用情况（2011-2012 年）	80
主要统计指标解释	81

II 产业篇

七、农业

7-1 农村基本情况（2011-2012 年）	87
-------------------------------	----

7-2 农业生产条件（2011-2012 年）	87
7-3 农、林、牧、渔业总产值及增加值（2011-2012 年）	88
7-4 主要农产品产量（2011-2012 年）	89
主要统计指标解释	90

八、工业

8-1 工业经济主要指标（2011-2012 年）	95
8-2 全地区规模以上工业企业主要经济指标（2011-2012 年）	96
8-3 国有控股工业企业主要经济指标（2012 年）	103
8-4 规模以上工业企业工业生产能源消耗表（2000-2012 年）	105
8-5 规模以上企业主要工业产品产量（2011-2012 年）	108
主要统计指标解释	109

九、建筑业

9-1 区域建筑企业生产情况（2011-2012 年）	117
9-2 区域建筑企业主要财务情况（2011-2012 年）	122
主要统计指标解释	127

十、国内贸易、对外经济、交通及旅游业

10-1 社会消费品零售总额（2011-2012 年）	131
10-3 限额以上批发和零售业法人企业财务状况	140
10-4 星级住宿业和限额以上餐饮业经营情况（2011-2012 年）	188
10-5 限额以上住宿餐饮法人企业财务状况综合表	189
10-6 南岸区利用内资 1000 万元以上项目分组表	213
10-7 南岸区利用内资 1000 万元以下项目统计表	217
10-8 全地区外资、外贸情况（2011-2011 年）	218
10-9 客货运输量及周转量（2011-2012 年）	218
10-10 旅行社单位数和从业人员数（2011-2012 年）	219
10-11 旅游接待情况（2011-2012 年）	219
10-13 星级宾馆和饭店（三星以上）（2012 年）	220
10-14 风景名胜地（2012 年）	221
主要统计指标解释	222

十一、财政、金融和保险业

11-1 地方财政预算收入与支出（2011-2012 年）	227
11-2 金融机构人民币存贷款余额（2011-2012 年）	228
11-3 保险业务情况（2011-2012 年）	228
主要统计指标解释	229

十二、教育、卫生、文化、体育、科技、民政和其他

12-1 教育事业基本情况（2011-2012 年）	235
12-2 卫生事业情况（2011-2012 年）	236
12-3 文化事业情况（2011-2012 年）	236
12-4 体育事业情况（2011-2012 年）	237
12-5 科技事业基本情况（2011-2012 年）	237
12-6 社会就业及劳动保障（2011-2012 年）	238
12-7 火灾及交通事故（2011-2012 年）	238
主要统计指标解释	239

III 企业篇

十三、各类企业资料

13-1 南岸区工业总产值上亿元企业名单	245
13-2 南岸区大中型工业企业名单	249
13-3 南岸区规模以上工业企业目录	251
13-4 限额以上批发零售贸易业、住宿和餐饮业企业名录（2012 年）	261
13-5 南岸区二级以上房地产企业名录（2012 年）	269
13-6 南岸区资质内建筑企业名录（2012 年）	272
13-7 南岸驰名商标名单（2012 年）	275
13-8 南岸区著名商标名单（2012 年）	276
13-9 经开区著名商标名单（2012 年）	278
13-10 南岸区知名商标名单（2012 年）	279

附 录

2012 年全国国民经济主要统计指标	284
重庆市国民经济和社会发展总量指标	285
重庆市国民经济和社会发展结构指标	289
重庆市国民经济和社会发展质量指标	290

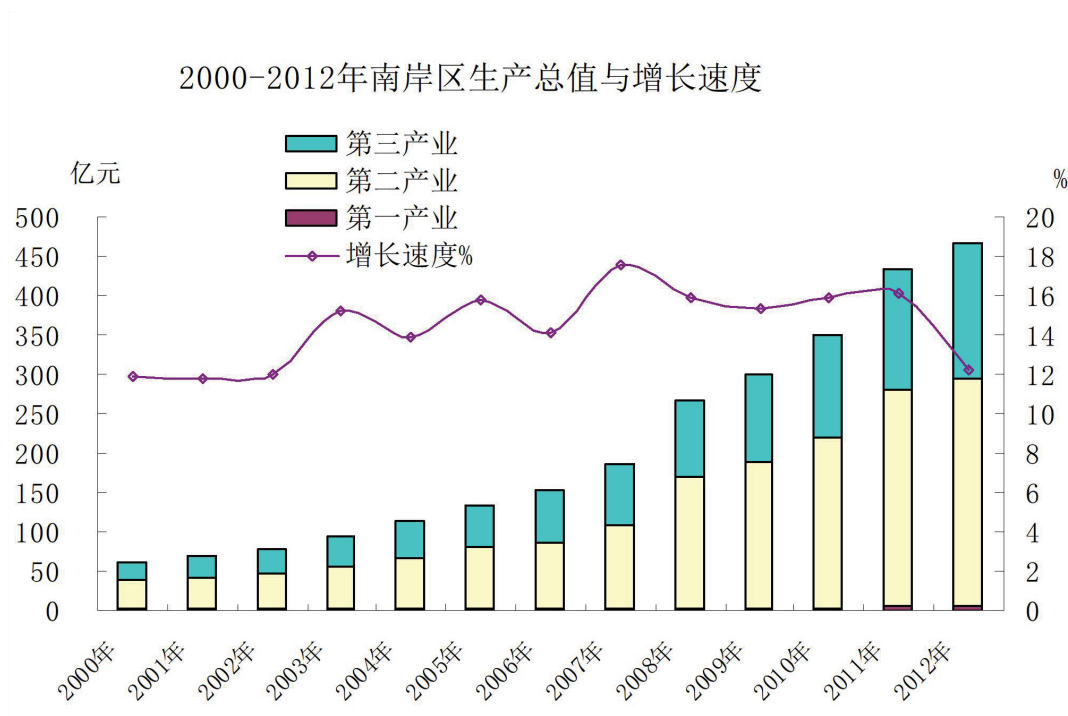
2012年重庆市南岸区 国民经济和社会发展统计公报

重庆市南岸区统计局

2013年2月20日

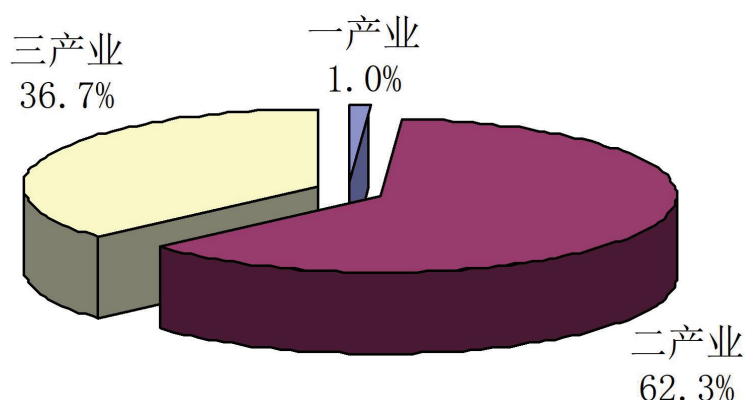
一、综合

2012年全区生产总值（GDP）总量465.6亿元，增长12.2%。其中一产业实现增加值4.8亿元，增长0.8%；二产业实现增加值290.1亿元，增长15.3%；三产业实现增加值170.7亿元，增长7.8%。



三次产业经济结构从 2011 年的 1.0：63.4：35.6 改变为 1.0：62.3：36.7。

2012年南岸区生产总值三次产业构成



居民消费价格指数（CPI）为 102.6%。分类别看，食品类价格上涨 4.7%，烟酒及用品价格上涨 7.1%，衣着类价格上升 2.2%，家庭设备用品及维修服务上涨 0.9%，医疗保健和个人用品类价格上涨 1.9%，交通和通信下降 1.7%，娱乐教育文化用品及服务类价格下降 0.9%，居住类价格上涨 2.5%。

二、农业

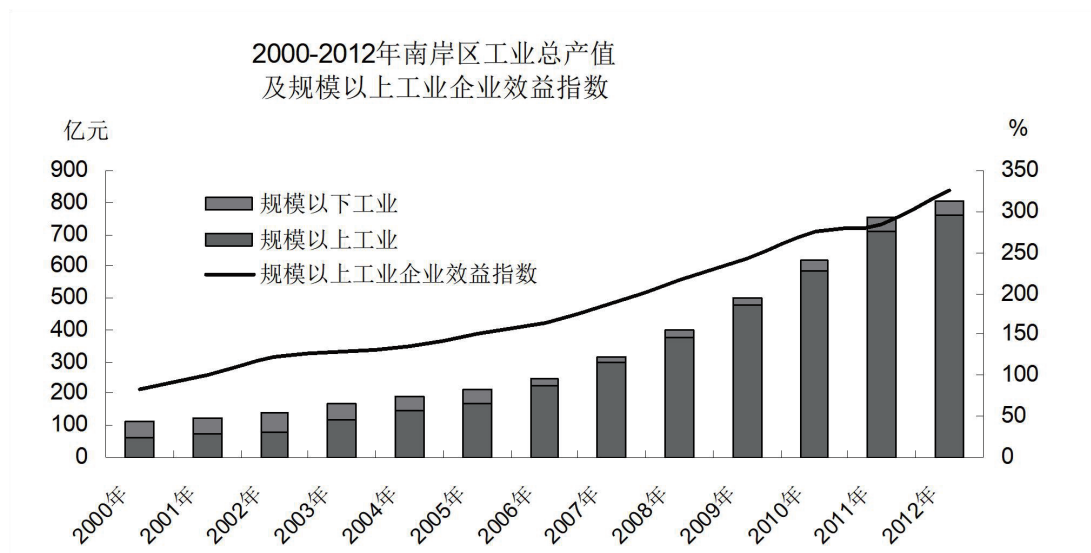
全区实现农林牧渔业总产值 7.1 亿元。其中：农业产值 5.2 亿元，增长 26.0%；林业产值 0.1 亿元，增长 4.4%；牧业产值 0.6 亿元，下降 50.5%；渔业产值 1.1 亿元，增长 6.4%；农林牧渔服务业产值 0.1 亿元，增长 18.5%。

2012 年南岸区主要农产品产量

产品名称	单位	2011 年	2012 年	比上年± %
粮食作物	吨	12690	11500	-9.4
蔬菜产量	吨	47094	40850	-13.3
生猪出栏头数	头	29649	13680	-53.9
鲜奶产量	吨	1357	410	-69.8
鲜鱼产量	吨	3549	2755	-22.4
水果	吨	5714	5552	-2.8
花木	万株	1451	1450	-0.1

三、工业和建筑业

2012 年，全区实现工业总产值 805.2 亿元，增长 15.1%，工业增加值 246.7 亿元，增长 14.4%。全区工业经济运行继续保持了平稳增长的态势。



规模以上工业经济平稳发展。全区规模以上工业企业 225 户，实现工业总产值 756.8 亿元，增长 15.4%；规模以上工业增加值速度 14.8%；销售产值 736.6 亿元，增长 14.5%；出口交货值 48.7 亿元，增长 6.6%；实现综合效益指数

327.0%，增长了40.3个百分点；主营业务收入724.3亿元，增长14.5%；利税总额88.2亿元，增长29.4%。

新兴产业后来居上。重点打造的新兴产业之一手机产业产量突破1000万台，达到1095.6万台，增长85.2%，完成总产值69.1亿元，增长39.9%，高于全区工业增速24.5个百分点，对全区规模以上工业总产值的贡献率达19.5%，拉动全区规模以上工业总产值增长3.0个百分点。

工业重点行业结构进一步升级。全区交通、计算机通信、化工、通用设备、烟草等5大重点产业完成工业产值484.6亿元，占全区规上工业产值的64.0%，增长20.3%，高于全区平均水平4.9个百分点。

企业节能降耗成效显著。规模以上工业企业（不含水、电、气、烟草南岸分公司、川仪南岸分公司）万元产值能耗0.0737吨标准煤/万元，比去年下降了12.1%。

2012年南岸区主要工业产品产量(规模以上工业企业)

产品名称	单 位	2011 年	2012 年	比上年±%
卷烟	万支	1910000	2010000	5.2
塑料制品	吨	28617.4	30459.3	6.4
摩托车	辆	1893169	1986091	4.9
皮鞋	万双	540.2	143.5	-73.4
服装	万件	1017.5	1129.1	11.0
软饮料	吨	1399121.4	795601.1	-43.1
商品混凝土	立方米	5936232.2	8900461.2	49.9
水泥	吨	2321411	2231460	-3.9
移动通信手持机(手机)	台	5916696	10956018	85.2

建筑业发展势头强劲。在南岸区注册的资质以上建筑企业 100 家，实现产值 158.6 亿元，增长 17.4%。在南岸区内施工的建筑企业实现产值 183.5 亿元，其中外地来渝的建筑企业实现产值 57.5 亿元。

四、固定资产投资

2012 年全区完成固定资产投资 403.4 亿元，比上年（同口径）增长 18.0%，其中：基本建设和更新改造完成投资 166.5 亿元，下降 0.4%；房地产开发完成投资 236.9 亿元，增长 35.6%。全部投资中工业投资完成 61.2 亿元，下降 18.8%。

基础设施投资规模逐步扩大。全区水电供应、道路交通和市政设施等基础设施共实现投资 90.6 亿元，增长 10.9%。从固定资产投资构成看，建安投资完成 257.5 亿元，增长 1.6%；设备工器具购置完成投资 10.9 亿元，增长 18.9%；其他投资完成 135.1 亿元，增长 70.4%。

投资资金保障有力。全区项目到位资金 462.0 亿元，增长 13.7%。从资金来源的渠道看，到位资金占比居前三位的是其他资金（主要为商品房预售款）、自筹资金和国内贷款，比重分别为 45.1%、28.2%和 23.7%。

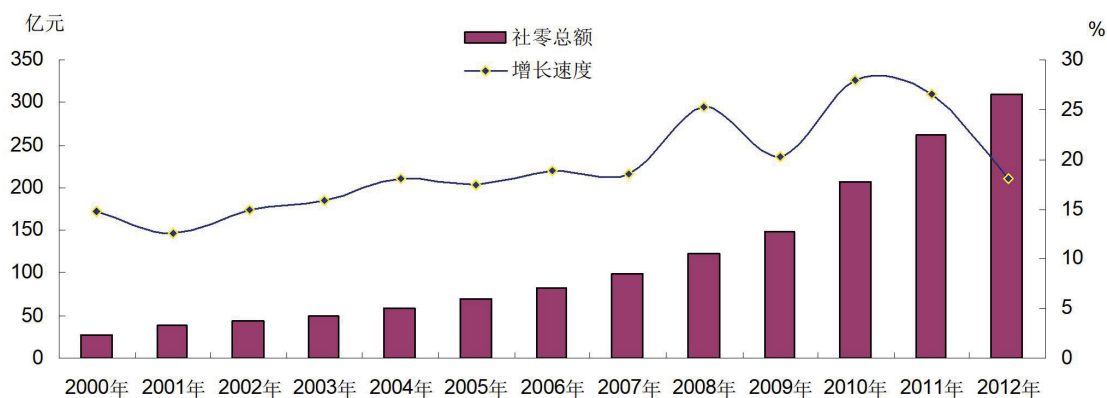
五、国内贸易

全区批零业实现销售总额 872.9 亿元，增长 21.1%，社会消费品零售总额 308.8 亿元，增长 18%。从社会消费品零售构成行业来看，批发业完成 37.3 亿元，增长 13.1%；零售

业完成 231.3 亿元，增长 20.1%；住宿和餐饮业完成 40.2 亿元，增长 20.5%。

2012 年南坪新商圈实现华丽蜕变，协信星光的开业以及连接三大商业中心的空中联廊的建成，使商圈人气剧增，各大商场的零售额不断攀升，零售业对全区社零总额的贡献率高达 82.1%，拉动全区社零总额增长 14.8 个百分点。

2000-2012年南岸区社零总额及增长



六、对外经济

全年实现外贸进出口总额 9.7 亿美元，下降 15.7%，其中：外贸出口 8.8 亿美元，下降 15.8%。

实际利用外资 38606 万美元，下降 19.0%。

实际利用内资 250.7 亿元，增长 21.0%。在三大产业中(千万元以上)，第二产业利用内资 56.9 亿元，第三产业利用内资 171.4 亿元。从资金来源看(千万元以上)，来自东部地区的资金 166.6 亿元，占全区实际利用内资的 66.5%。来自中部地区的资金 6.8 亿元，占全区实际利用内资的 2.7%。来自西部地区的资金 54.9 亿元，占全区实际利用内资的 21.9%。

七、交通、邮电和旅游

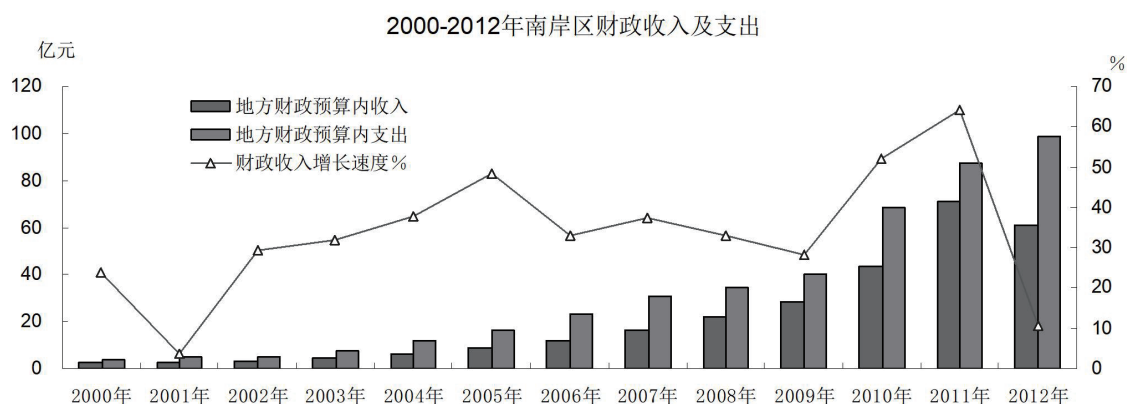
交通运输和邮政业实现增加值 5.8 亿元，下降 0.6 %。全区公路总里程达 608.9 公里，其中等级公路 581.8 公里。全年共完成公路客运量 4284 万人，下降 2.0%，旅客周转量 96468 万人公里，下降 1.3%；完成货运量 6039 万吨，下降 7.3%，货物周转量 648331 万吨公里，下降 1.5%。

全区实现邮政业务量 3960 万元，比上年增长 24.3%。据抽样调查资料显示：2012 年末南岸区城市居民平均每百户拥有固定电话 66 部，移动电话 181 部。

2012 年末全区共有旅行社 17 户，其中国际旅行社 2 户、国内旅行社 15 户、门市部 150 户。星级酒店 10 户，其中：五星级酒店 1 户，四星级酒店 3 户，三星级酒店 5 户，二星级 1 户。对外开放的景区（点）16 户，其中国家等级景区 6 户。全年接待游客 2806 万人次，增长 25.3%。其中接待海外游客 18.6 万人，增长 16%，实现旅游收入 56.1 亿元，增长 24.1%，实现外汇收入 563 万元，完成税收 6476 万元，增长 10.2%，从业人员达 20043 人，同比增长 7.2 %。

八、财政、金融和保险

全区实现地方财政收入 61.2 亿元，增长 10.8%，其中，一般预算收入 61.0 亿元，增长 10.7%，税收收入 37.0 亿元，下降 6.7%。财政支出 98.4 亿元，增长 12.6%。



金融机构人民币存款余额 807.8 亿元，增长 18.3%。其中居民储蓄存款 396.0 亿元，增长 20.8%。金融机构人民币贷款余额 653.0 亿元，增长 8.2%。

全年保费收入 4.2 亿元，下降 24.0%，支付各类赔款及给付 2.4 亿元，增长 8.0%。

九、教育和科学技术

教育事业加快发展。全区共有基础教育学校 61 所。基础教育中：完中 7 所，初级中学 11 所，九年一贯制学校 5 所，小学校 36 所，特殊教育学校 1 所，职业中学 1 所，教师进修学院 1 所。初中毕业生 99.97% 以上升入高中阶段学习，学龄儿童入学率 100%。基础教育学校在校生 81542 人，其中：小学 37590 人，普通中学 36762 人，职业高中 6954 人，特殊教育 236 人。与上年相比，在校生增加 614 人。幼儿园 108 所，有附设幼儿班的小学 33 所，入读学前教育儿童 20686 人。

科技事业成效显著。全区新增国家级高新技术企业 8

家，有效期内高新技术企业 51 家。新增国家级、市级创新型试点企业各 1 家，高新技术产品 45 个，国家级重点新产品 1 个，市级优秀重点新产品 3 个、重点新产品 35 个，获得国家 and 市级科技计划项目 28 个，其中国家重大专项 5 个。辖区内企事业单位获国家科技进步二等奖 2 项，市级科学技术奖励 22 项。目前已建成国家级科技企业孵化器 1 个，市级科技企业孵化器 1 个，市级专家大院 2 个，区级生产力促进中心 2 个，新认定市级重点实验室、工程技术研究中心 4 个，新组建市级企业工程技术研究中心 3 个。全年组织青少年多次参加各类科技竞赛活动，获得国际奖 6 个、市级奖以上 642 个：其中国家一等奖 80 个、二等奖 120 个，获市级一等奖 110 个、二等奖 140 个。我区连续第六次（十二年）荣获全国科技进步先进区称号。

十、文化、卫生和体育

文化事业全面繁荣。完成 13 个文化站、文化中心评估达标定级检查验收，公共文化服务单位全面免费开放，开展各类群众文化活动 168 场，开展惠民电影放映 1359 场，创作的音乐作品《老张老王》进入全国“第十六届群星奖”决赛；完成区文化艺术中心大修改造工程并投入使用。“南岸博物馆”被纳入国家“十二五”地市级三馆建设规划，米市街历史老街打造进展顺利，拟定了枣子湾片区 5 栋抗战遗址建筑保护、迁建、修复方案；桐君阁药厂被命名为“国家级非物质文化遗产生产性保护基地”。江南大剧院冠名“施光

南大剧院”实现突破，争取文化部直属9大院团2013年开展“南岸演出季”工作进展顺利，组织参加“深博会”、“重庆首届文博会”，培育、扶持、打造《飞跃南滨》、“长江汇当代美术馆”等特色文化产业项目效果好，新办微型文化创意企业121家，文化产业不断发展壮大。

卫生事业稳步发展。年末全区共有卫生机构409所，其中：医院27所，社区卫生服务中心8所，镇卫生院6个，疾控中心、监督所、妇幼保健院各1所，医疗卫生机构床位2460张，目前全区人员执业（助理）医师1954名，注册护士2601名。城乡居民基本公共卫生服务配套经费2101万元。已建成标准化社区卫生服务站和村卫生室65所。实施药品零差率，已向群众让利金额达5028.36万元。全区有1.5万名65岁以上的老龄困难群众在基层医疗机构享受免费健康体检，2万人次的老年慢病患者享受看病补助。全区19个疫苗接种门诊全部达到合格接种门诊标准，创建重庆市预防接种示范门诊8个。全区城乡居民健康档案建档率达到85.6%；健康教育覆盖率达到100%，居民健康知识知晓率达到85%，健康行为养成率达到83.2%。65岁以上老年人健康管理率达到84.44%，高血压和2型糖尿病患者健康管理率分别达到41.39%和50.11%。重性精神疾病患者管理率达到81.01%，传染病疫情报告率和及时率均达到99%，突发公共卫生事件相关信息报告率100%，卫生监督协管信息报告率达到100%。

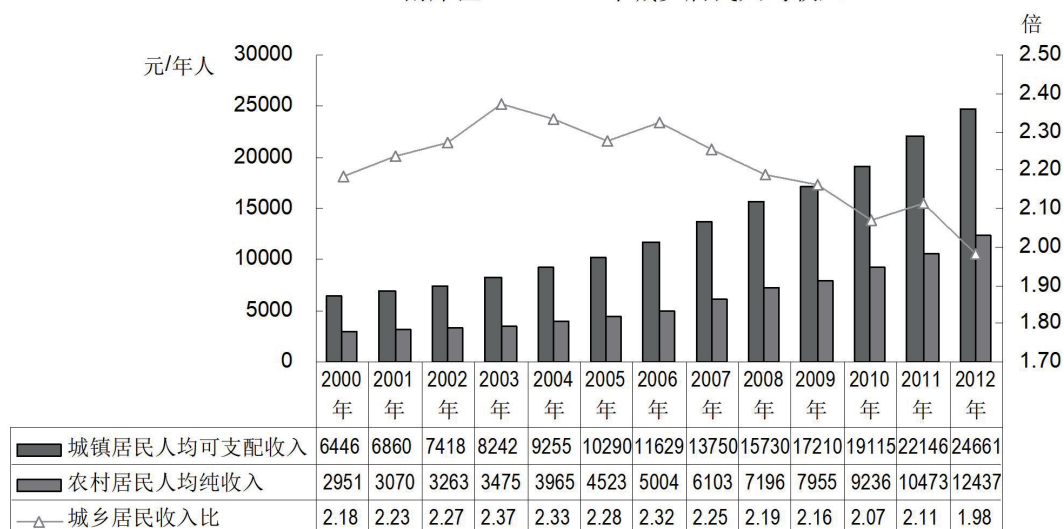
体育事业顺利推进。全区人均体育占地面积 2.1 平方米，所有社区、行政村建立了体育组织，体育队伍 600 余支，体育单项协会 11 个，全区体育锻炼人口 52.5%。江南体育中心“八场”（篮球场、足球场、排球场、网球场、羽毛球场、门球场、田径场、高尔夫练习场）已全面完工投入使用，青少年活动中心基本建成。所有中、小学塑胶运动场实现全覆盖。街镇、社区、村（居）体育基础设施实现全覆盖并逐步提档升级。第二批全国学校体育场馆向公众开放的试点工作有序推进。成功举办 2012 重庆国际马拉松赛暨全国马拉松冠军赛（奥运会选拔赛）、南岸区机关运动会等大型赛事活动。南岸区创建全国“全民健身示范城市（区）”工作有序推进。

十一、人口、人民生活和社会保障

根据户籍资料，2012 年末全区总户数 23.7 万户，人口 63.8 万人，比上年增加 1.2 万人。总人口中，非农业人口 56.7 万人，比上年增加 1.5 万人。全年新出生人口 4631 人，出生率为 7.80‰；死亡人口 4433 人，死亡率为 6.88‰，人口自然增长率为 0.92‰。

城乡居民收入继续增加，城镇居民人均可支配收入 24661 元，增长 12.1%，农民人均纯收入 12437 元，增长 12.4%。城乡居民收入比缩小到 1.98:1。

南岸区2000-2012年城乡居民人均收入



社会保障进一步完善。全区城镇新增就业 36638 人，完成率 216%，帮扶下岗失业人员再就业 10029 人，完成率 154%，帮扶就业困难人员就业 7171 人，完成率 205%。发放小额担保贷款 4202 万元，完成率 105%。大学生就业率达 92% 以上。城镇登记失业率为 1.3%。充分就业区创建工作全面铺开，50% 的街镇和 92% 的社区（村）达到创建标准。五险参保人数分别达到 31 万人、29 万人、19 万人、16 万人、19 万人，完成目标任务的 120%、107%、105%、110% 和 114%，城乡居民养老保险覆盖率达到 90%。办理征地农转非参保项目 27 个，农转非人员参保 7666 人，其中 3558 人已经领取待遇。保险待遇持续提高，城镇退休职工养老金月均提标 211 元，居民医保最高报销额达到 25 万元，职工医保政策范围内报销比例达到 80%，居民医保政策范围内报销比例达到 73%。发放

加载金融功能社会保障卡 28 万张。全区城镇居民最低生活保障对象 13401 人，农村居民最低生活保障人数 1722 人，累计发放城市低保金 5837.8 万元，农村低保金 522.3 万元。年末全区社会福利收养单位 20 个，床位 2479 张。

十二、城市建设和环境保护

宜居南岸建设有力推进。改造城市道路 43.4 万平方米，其中车行道“白改黑”26.4 万平方米，人行道铺装 17.0 万平方米。新增公共停车位 7235 个。检测桥梁结构设施 6 座，检测率达 100%。新改建排水管网 38.9 公里，整治排污口 3 处。新改建路灯 1497 盏，路灯安装率、亮灯率均达 98%以上。新改造重点灯饰 92 项。对市政公共设施全面维护保养，市政设施完好率 $\geq 98\%$ ，占用率 $\leq 1\%$ 。高质量完成了一大批以乔木为主的亮点工程。包括石庙山公园、黄葛古道广场、中海公园、中海广场、茶园湿地公园；江南大道、学府大道、海峡路、南滨路、兰花路、丹龙南路、腾滨路等绿化景观改造。全年新建绿化面积 500 亩。栽植干径 8cm 以上大树 564 株。整治软体广告 11 块 1460 平方米，整治游走字幕广告 38 块 87 平方米，户外广告整治率 100%，店招牌整治率达 90%，创建市容三创项目 3 个。

环境质量持续改善。2012 年通过创建创建国家环保模范城市，开展“蓝天、碧水、宁静、绿地”四大环保行动，全区环境保护力度进一步加强。全区空气质量优良天数为 337

天，优良天数比例达 92.1%，与去年同期相比增加 4.2%。二氧化硫平均浓度为 0.043 毫克/标立方米；二氧化氮平均浓度为 0.030 毫克/标立方米；可吸入颗粒物平均浓度为 0.086 毫克/标立方米。与上年相比：二氧化硫增加 2.4%，二氧化氮减少 3.3%，可吸入颗粒物减少 6.5%。集中饮用水源地水质达标率为 100%，区域环境噪声年均值为 54.3 分贝，交通噪声年均值为 67.2 分贝，森林覆盖率为 40%。

注：

1、本公报为初步统计数据，正式数据以《南岸区统计年鉴-2013》为准。

2、地区生产总值及各行业增加值绝对数按现价计算，增长速度按可比价格计算。

3、规模以上工业企业：年主营业务收入2000万元以上工业企业。

限额以上批发零售贸易企业：批发企业年主营业务收入2000万以上，零售企业年主营业务收入500万元以上。

限额以上住宿餐饮企业：年主营业务收入200万元以上的住宿企业和餐饮企业。

I 综合篇

一、综合

1-1 行政区划一览表（2012年）

行政区划代码	行政区划名称	社区（村） 个数	社区	村
500108000000	南岸区	147	86	61
500108001000	铜元局街道办事处	9	9	0
500108001001	大田坝社区居委会			
500108001002	桐梓坪社区居委会			
500108001003	广东山社区居委会			
500108001004	芭蕉湾社区居委会			
500108001005	长江新村社区居委会			
500108001006	风临洲社区居委会			
500108001007	上海城社区居委会			
500108001008	云满庭社区居委会			
500108001009	观山水社区			
500108002000	花园路街道办事处	11	11	0
500108002001	南湖社区居委会			
500108002002	骑龙社区居委会			
500108002003	海峡路社区居委会			
500108002004	大石社区居委会			
500108002005	金堰社区居委会			
500108002009	明佳园社区居委会			
500108002010	古楼湾社区居委会			
500108002011	花园路社区居委会			
500108002012	金山路社区居委会			
500108002013	丹龙路社区居委会			
500108002014	金鹤社区居委会			
500108003000	南坪街道	13	13	0
500108003001	黄桷渡社区居委会			
500108003002	阳光社区居委会			
500108003003	南坪东路社区居委会			
500108003004	响水路社区居委会			
500108003005	正街社区居委会			
500108003006	后堡社区居委会			
500108003007	玛瑙社区居委会			
500108003008	珊瑚社区居委会			
500108003009	南坪西路社区居委会			
500108003010	南坪南路社区居委会			

1-1 续表 1

行政区划代码	行政区划名称	社区（村） 个数		
			社区	村
500108003011	金紫街社区居委会	9	9	0
500108003012	东兴路社区居委会			
500108003013	星光社区居民委员会			
500108004000	海棠溪街道			
500108004001	海新街社区居委会			
500108004002	敦厚街社区居委会			
500108004003	海棠晓月社区居委会			
500108004004	罗家坝社区居委会			
500108004005	四海社区居委会			
500108004006	四公里社区居委会	5	5	0
500108004007	学府路社区居委会			
500108004008	学苑社区居委会			
500108004009	烟雨堡社区居委会			
500108005000	龙门浩街道			
500108005001	上新街社区居委会			
500108005002	下新街社区居委会			
500108005003	上浩社区居委会			
500108005004	一天门社区居委会			
500108005005	下浩社区居委会	9	9	0
500108006000	弹子石街道			
500108006001	石桥社区居委会			
500108006002	裕华街社区居委会			
500108006003	弹新街社区居委会			
500108006004	王家沱社区居委会			
500108006005	东山坪社区居委会			
500108006006	大佛寺社区居委会			
500108006007	惠工村社区居委会			
500108006008	群慧村社区居委会	15	6	9
500108006009	富力社区居委会			
500108007000	南山街道			
500108007001	正街社区居委会			
500108007002	崇文路社区居委会			
500108007003	南山路社区居委会			
500108007004	真武山社区居委会			

1-1 续表 2

行政区划代码	行政区划名称	社区（村） 个数	社区	村
500108007005	文峰新街社区居委会	9	7	2
500108007006	南山社区居委会			
500108007200	联合村委会			
500108007201	新力村委会			
500108007202	龙井村委会			
500108007203	泉山村委会			
500108007204	金竹村委会			
500108007205	双龙村委会			
500108007206	石牛村委会			
500108007207	放牛村委会	12	7	5
500108007208	大坪村委会			
500108101000	南坪镇			
500108101001	兴隆社区居委会			
500108101002	白鹤苑社区居委会			
500108101003	南塘苑社区居委会			
500108101004	回龙湾社区居委会			
500108101005	渝能社区居委会			
500108101006	金阳社区居委会			
500108101007	辅仁社区	12	7	5
500108101200	海棠村委会			
500108101201	四公里村委会			
500108102000	涂山镇			
500108102001	石溪路社区居委会			
500108102002	友于里社区居委会			
500108102003	仁济路社区居委会			
500108102004	兴隆湾社区居委会			
500108102005	骡子堡社区居委会			
500108102006	红星社区居委会	12	7	5
500108102007	腾龙社区居委会			
500108102200	红星村委会			
500108102201	黄荆坡村委会			
500108102202	刘胡兰村委会			
500108102203	新兴村委会			
500108102204	莲花村委会			

1-1 续表 3

行政区划代码	行政区划名称	社区（村） 个数	社区	村
500108103000	鸡冠石镇	7	2	5
500108103001	岩口社区居委会			
500108103002	白沙沱社区居委会			
500108103200	纳溪沟村委会			
500108103201	和平村委会			
500108103202	石龙村委会			
500108103203	盘龙村委会			
500108103204	兴隆村委会			
500108105000	峡口镇	10	1	9
500108105003	大兴场社区居委会			
500108105200	西流村委会			
500108105201	大石村委会			
500108105202	大田村委会			
500108105203	柏林村委会			
500108105204	大兴村委会			
500108105205	五星村委会			
500108105206	上坝村委会			
500108105207	高峰村委会			
500108105208	胜利村委会			
500108106000	长生桥镇	17	5	12
500108106001	百乐园社区居委会			
500108106002	桃花桥社区居委会			
500108106003	同景国际社区居委会			
500108106004	茶花社区			
500108106005	水云社区居民委员会			
500108106204	共和村委会			
500108106205	广福村委会			
500108106206	南山村委会			
500108106207	乐天村委会			
500108106208	桃花店村委会			
500108106209	腰子岗村委会			
500108106210	新塘村委会			
500108106211	白沙村委会			
500108106212	凉风村委会			

1-1 续表 4

行政区划代码	行政区划名称	社区（村） 个数	社区（村）	
			社区	村
500108106213	花红村委会	12	1	11
500108106214	天文村委会			
500108106215	茶园村委会			
500108107000	迎龙镇			
500108107001	迎龙镇社区居委会			
500108107200	蹇家边村委会			
500108107201	北斗村委会			
500108107202	双谷村委会			
500108107203	清油洞村委会			
500108107204	武堂村委会			
500108107205	苟家咀村委会			
500108107206	龙顶村委会			
500108107207	石梯子村委会	9	1	8
500108107208	大坪村委会			
500108107209	马颈村委会			
500108107210	四坪村委会			
500108108000	广阳镇			
500108108003	明月沱社区居委会			
500108108200	明月村委会			
500108108201	沿江村委会			
500108108202	垭口村委会			
500108108203	塘坎村委会			
500108108204	回龙桥村委会			
500108108205	大佛村委会			
500108108210	银湖村委会			
500108108211	新六村委会			

1-2 自然地理（2012年）

位置：南岸区位于东经 $106^{\circ} 31' 4'' \sim 106^{\circ} 47' 2''$ 、北纬 $29^{\circ} 27' 2'' \sim 29^{\circ} 37' 2''$ 之间，辖区西部、北部长江环绕，隔江与九龙坡区、渝中区和江北区相望，东部、南部与巴南区接壤，是重庆市的主城区。区人民政府驻南坪南城大道 199 号。

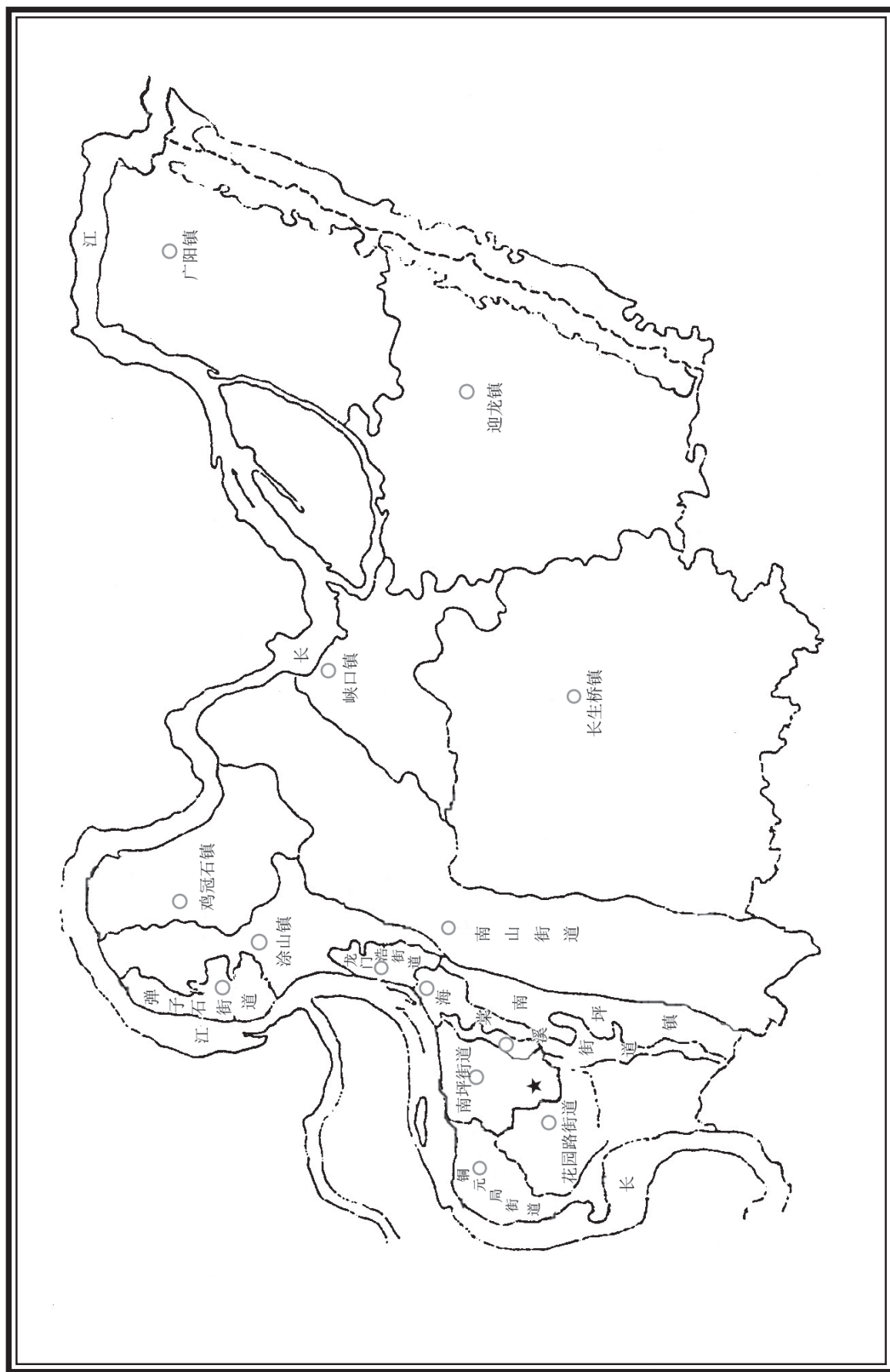
地势：南岸区位于川东平行岭谷区，背斜、向斜平行分布，背斜成山，向斜成谷，构成低山、丘陵、平坝、河流的地貌组合特征。

面积：南岸区幅员面积 262.43 平方公里。2012 年辖 7 个街道：南坪、龙门浩、海棠溪、弹子石、铜元局、花园路、南山；7 个镇：南坪、峡口、涂山、鸡冠石、长生桥、迎龙、广阳。建成区面积 81.9 平方公里。

气候：南岸区属亚热带湿润季风气候，具夏热冬暖，光热同季，无霜期长、雨量充沛，湿润多阴特点。

河流：以长江为主，是南岸区西部和北部的界河，流经 7 个街道、6 个镇。

1-3 南岸区行政区划图 (2012)



1-4 国民经济和社会发展总量与速度指标（2011-2012年）

指 标	单位	2011 年	2012 年	指数 2011=100
人口				
年末总人口（常住）	万人	78.98	81.46	103.1
年末总人口（户籍）	万人	62.6	63.8	101.9
# 农业人口	万人	7.4	7.1	95.8
非农业人口	万人	55.2	56.7	102.7
城镇新增就业人员	万人	2.6	3.4	130.8
宏观经济				
国民经济核算				
地区生产总值	万元	4341578	4655578	112.2
第一产业	万元	43871	47670	100.8
第二产业	万元	2751502	2901166	115.3
工业	万元	2399201	2466903	114.4
建筑业	万元	352301	434263	120.7
第三产业	万元	1546205	1706742	107.8
固定资产投资				
固定资产投资总额	万元	3417535	4034104	118.0
# 基本建设和更新改造	万元	1670239	1665315	99.7
# 工业	万元	753975	612281	81.2
# 房地产开发	万元	1747296	2368789	135.6
财政				
地方预算内财政收入	万元	707473	611948	110.8
地方预算内财政支出	万元	873575	983925	112.6
利用内外资				
实际利用内资额	万元	2071173	2506500	121.0
实际利用外资额	万美元	47729	38606	80.9

1-4 续表 1

指 标	单位	2011 年	2012 年	指数 2011=100
产 业				
农业				
农林牧渔总产值（现价）	万元	65932	71160	107.9
主要农产品产量				
粮食	吨	12690	11500	90.6
水果	吨	5714	5423	94.9
肉类	吨	2563	1135	44.3
# 猪肉	吨	2202	1019	46.3
工业				
规模以上工业总产值（现价）	万元	7100288	7567800	115.4
建筑业				
建筑业总产值	万元	1351688	1578721	116.8
房屋施工面积	平方米	11088037	12030851	108.5
房屋竣工面积	平方米	3612563	4290445	118.8
交通运输业				
客运量	万人	4370	4284	98.0
货运量	万吨	6516	6039	92.7
邮政业				
邮政业务量	万元	3186	3960	124.3
国内商业				
社会消费品零售总额	万元	2616981	3088453	118.0
国际旅游				
国际旅游人数	万人	16.0	18.6	116.3
旅游外汇收入	万美元	—	563	—
金融				
金融机构人民币存款余额	万元	6829574	8078039	118.3
金融机构人民币贷款余额	万元	6032679	6530223	108.2

1-4 续表 2

指 标	单位	2011 年	2012 年	指数 2011=100
教育、科技、文化				
教育				
中小学专任教师	人	4367	4592	105.2
中小学在校学生数	人	80697	81306	100.8
文化				
公共图书馆	个	1	1	100.0
公共图书馆藏书	万册	17	18	105.9
家庭、生活				
家庭（户籍资料）				
家庭总户数	万户	22.9	23.7	103.5
居住（抽样调查）				
城市居民人均住宅建筑面积	平方米	30.1	30.3	100.7
农村居民人均居住面积	平方米	49	46	93.9
工资和收入				
城镇非私营单位职工平均人数	万人	13.9	14.3	102.9
城镇非私营单位职工平均工资	元	45053	48723	108.1
城镇居民人均可支配收入	元	22146	24661	112.1
农村居民人均纯收入	元	10473	12437	112.4
卫生				
医院、卫生院	个	28	34	121.4
执业（助理）医师	人	1549	1954	126.1
卫生机构床位数	张	2413	2460	101.9
市政建设				
供水总量	万立方米	6700	6425	95.9
# 生活用水量	万立方米	4700	5055	107.6
天然气供应量	万立方米	15224	16172	106.2
公共汽（电）车总数	辆	1028	1012	98.4
园林绿地面积	公顷	3973	4374	110.1

二、国民经济核算

2-1 南岸区生产总值构成及指数（2011-2012年）

	2011	2012	指 数 2011=100
一、南岸生产总值（万元）	4341578	4655578	112.2
第一产业	43871	47670	100.8
农林牧渔业	43871	47670	100.8
第二产业	2751502	2901166	115.3
工业	2399201	2466903	114.4
建筑业	352301	434263	120.7
第三产业	1546205	1706742	107.8
交通运输、仓储和邮政业	55915	57537	99.4
批发零售贸易	404975	458837	111.5
住宿和餐饮业	189673	215279	107.5
金融业	231894	266475	112.4
房地产业	149598	171140	113.0
营利性服务业	109502	108297	98.2
非营利性服务业	404648	429177	103.4
二、人均生产总值（元）	56042	58035	108.4

注：人均生产总值所用人口数为常住人口数

2-2 南岸区生产总值比重（2011-2012年）

	2011	2012
一、南岸生产总值（万元）	100.0	100.0
第一产业	1.0	1.0
农林牧渔业	1.0	1.0
第二产业	63.4	62.3
工业	55.3	53.0
建筑业	8.1	9.3
第三产业	35.6	36.7
交通运输、仓储和邮政业	1.3	1.2
批发零售贸易	9.3	9.9
住宿和餐饮业	4.4	4.6
金融业	5.3	5.7
房地产业	3.4	3.7
营利性服务业	2.5	2.3
非营利性服务业	9.4	9.3
农林牧渔服务业		

主要统计指标解释

国内（地区）生产总值（GDP） 是一个国家（或地区）所有常住单位在一定时期内生产活动的最终成果。国内（地区）生产总值有三种表现形态，即价值形态、收入形态和产品形态。从价值形态看，它是所有常住单位在一定时期内所生产的全部货物和服务价值超过同期中间投入的全部非固定资产货物和服务价值的差额，即所有常住单位的增加值之和；从收入形态看，它是所有常住单位在一定时期内所创造并分配给常住单位和非常住单位的初次分配收入之和；从产品形态看，它是所有常住单位在一定时期内最终使用的货物和服务价值与货物和服务净出口价值之和。在实际核算中，国内（地区）生产总值的三种表现形态表现为三种计算方法，即生产法、收入法和支出法。三种方法分别从不同的方面反映国内（地区）生产总值及其构成。

三次产业 三产业的划分是世界上较为常用的产业结构分类，但各国的划分不尽一致。我国的三次产业划分是：

第一产业：农业(包括种植业、林业、牧业和渔业)。

第二产业：工业(包括采掘工业、制造业、自来水、电力、蒸气、热水、煤气)和建筑业。

第三产业：除第一、第二产业以外的其他各业。由于第三产业包括的行业多、范围广，根据我国的实际情况，第三产业可分为两大部分：一是流通部门，二是服务部门。具体又可分为四个层次：

第一层次：流通部门，包括交通运输业、邮电通讯业，商业、饮食业、物资供销和仓储业。

第二层次：为生产和生活服务的部门，包括金融、保险业，地质勘察业，房地产、公用事业、居民服务业，咨询服务业和综合技术服务业，农、林、牧、渔、水利服务业和水利业，公路、内河(湖)航道养护业等。

第三层次：为提高科学文化水平和居民素质服务的部门，包括教育、文化、广播电视，科学研究、卫生、体育和社会福利事业等。

第四层次：为社会公共需要服务的部门，包括国家机关，政党机关、社会团体，以及军队和警察等。

三、人口与就业

3-1 主要年份总户数、总人口（户籍统计）

年份	总户数 (户)	总人口 (人)	按性别分		按农业、非农业分	
			男	女	农 业	非 农 业
2000	158301	462853	235153	227700	136637	326216
2001	162011	475670	241687	233983	132903	342767
2002	165434	489651	249669	239982	129761	359890
2003	170080	506623	258066	248557	126720	379903
2004	176183	526787	268148	268639	119904	406883
2005	182450	545118	277054	268064	114952	430166
2006	188196	556726	282541	274185	111411	445315
2007	194563	566279	286474	279805	109285	456994
2008	202853	575898	290554	285344	99640	476258
2009	209931	583689	293222	290467	94202	489487
2010	218214	607887	304580	303307	88317	519570
2011	228645	626024	312663	313361	74131	551893
2012	237083	637599	317432	320167	70671	566928

3-2 主要年份常住人口

单位：万人

年 份	常住人口
2000	60.38
2001	61.73
2002	63.11
2003	64.52
2004	65.96
2005	67.43
2006	68.94
2007	70.48
2008	72.05
2009	74.01
2010	75.96
2011	78.98
2012	81.46

3-3 主要年份人口自然变动（户籍统计）

单位：人、‰

年 份	出生		死亡		自然增长	
	人口	出生率	人口	死亡率	人口	自然增长率
1997	2401	7.72	2448	5.45	-47	2.27
1998	3359	7.63	3879	8.76	-520	-1.13
1999	3404	7.48	2144	4.62	1260	2.86
2000	4508	9.72	5137	11.02	-629	-1.30
2001	3268	6.94	2221	4.62	1047	2.32
2002	2989	6.13	2056	4.29	933	1.84
2003	3612	7.25	2675	5.34	937	1.91
2004	3797	7.35	3462	6.70	335	0.65
2005	3905	7.29	2642	4.93	1263	2.36
2006	3750	6.81	2569	4.66	1181	2.14
2007	4563	8.13	2487	4.43	2076	3.70
2008	4807	8.42	2537	3.97	2270	4.44
2009	4715	8.13	2931	5.06	1784	3.08
2010	6282	10.54	5219	8.76	1063	1.78
2011	6390	10.36	2447	3.97	3943	6.39
2012	7212	7.8	3581	6.88	3631	0.92

3-4 分街镇人口（户籍统计）（2012年）

单位：户、人

地 区	总户数	总人口	按性别分		性别比 女= 100	总人口中： 非农业人口
			男	女		
全区合计	237083	637599	317432	320167	99	566928
街道小计	141371	407257	204840	202417	101	394513
镇小计	95712	230342	112592	117750	96	172415
龙门浩街道	10287	26105	12893	13212	98	26105
铜元局街道	16339	41153	20157	20996	96	41153
南坪街道	33264	92475	45389	47086	96	92475
海棠溪街道	21704	75988	38900	37088	105	75988
弹子石街道	16569	45035	23269	21766	107	45035
花园路街道	26343	77604	38945	38659	101	77604
南山街道	16865	48897	25287	23610	107	36153
南坪镇	27384	64085	30899	33186	93	63090
涂山镇	17554	40474	19380	21094	92	37403
鸡冠石镇	6315	14864	7041	7823	90	9022
峡口镇	7436	18103	8794	9309	94	10325
长生镇	18479	48753	24096	24657	98	35514
迎龙镇	9737	22182	11254	10928	103	9770
广阳镇	8807	21881	11128	10753	103	7291

3-5 计划生育基本情况（2011-2012年）

	单位	2011	2012
政策性生育率	%	98.7	98.02
已婚育龄妇女人数	人	130805	133564
领独生子女证人数	人	54576	63862
领证率	%	41.7	47.8
采取节育措施人数	人	113875	109300
综合节育率	%	87.06	81.8

注：人均生产总值所用人口数为常住人口数

3-6 城镇非私营单位职工人数（2011-2012年）

单位：人

	2011	2012
合 计	139518	143172
按经济类型分		
其中：国有	42037	44211
集体	799	804
其他	96682	98157
按产业分		
第一产业	362	431
第二产业	72293	69234
第三产业	66863	73507

注：“城镇非私营单位”与原“城镇经济单位”口径相同（以下各表同）。

3-7 城镇非私营单位职工工资总额（2011-2012年）

单位：万元

	2011	2012
合 计	622491	684038
按经济类型分		
其中：国有	184203	212011
集体	2632	2305
其他	435656	469722
按产业分		
第一产业	829	1120
第二产业	282252	329473
第三产业	339410	353445

3-8 城镇非私营单位职工平均工资（2011-2012年）

单位：元

	2011	2012
合 计	45053	48723
按经济类型分		
其中：国有	44417	49966
集体	33618	28769
其他	45421	48329
按产业分		
第一产业	25119	26481
第二产业	40196	47573
第三产业	52442	49289

3-9 城镇非私营经济独立核算单位数（2011-2012年）

单位：个

分 类	2011	2012
总计	1186	1255
（一）按登记注册类型分		
1、国有经济	332	338
2、集体经济	33	32
3、其他经济	821	885
（二）按机构类型分		
1、企业	824	846
2、事业	182	180
3、机关	96	99
4、民间非盈利组织	75	87
5、其他	9	43
（三）按行业分		
1、农、林、牧、渔业	31	33
2、采 矿 业	2	0
3、制 造 业	164	163
4、电力、热力、燃气及水生产和供应业	4	5
5、建筑业	75	84
6、批发和零售业	209	233
7、交通运输、仓储和邮政业	19	12
8、住宿和餐饮业	52	54
9、信息传输、软件和信息技术服务业	15	14
10、金融业	11	9
11、房地产业	136	143
12、租赁和商务服务业	71	81
13、科学研究、技术服务业	41	49
14、水利、环境和公共设施管理业	8	8
15、居民服务、修理和其他服务业	19	30
16、教育	125	140
17、卫生和社会工作	42	51
18、文化、体育和娱乐业	20	12
19、公共管理、社会保障和社会组织	142	146
20、国际组织	0	

3-10 城镇非私营单位职工人数（2012年）

单位：人、%

分 类	合计				构成 %
		国有	集体	其他	
总 计	143172	44211	804	98157	100.00
按机构类型分					
企业	111855	16682	514	94659	78.13
事业	20209	19783	140	286	14.12
机关	7697	7697	0	0	5.38
民间非盈利组织	1850	0	141	1709	1.29
其他	1561	49	9	1503	1.09
按行业分					
1、农、林、牧、渔业	431	41	0	390	0.30
2、采 矿 业	0	0	0	0	—
3、制 造 业	38283	442	223	37618	26.74
4、电力、热力、燃气及水生产和供应业	165	12	6	147	0.12
5、建筑业	30786	3563	182	27041	21.50
6、批发和零售业	9816	1189	26	8601	6.86
7、交通运输、仓储和邮政业	4691	4097	20	574	3.28
8、住宿和餐饮业	4143	602	4	3537	2.89
9、信息传输、软件和信息技术服务业	104	0	6	98	0.07
10、金融业	3597	0	0	3597	2.51
11、房地产业	10327	928	17	9382	7.21
12、租赁和商务服务业	3886	3228	6	652	2.71
13、科学研究、技术服务业	7831	3615	0	4216	5.47
14、水利、环境和公共设施管理业	574	556	0	18	0.40
15、居民服务、修理和其他服务业	612	138	165	309	0.43
16、教育	12353	10798	0	1555	8.63
17、卫生和社会工作	3978	3548	149	281	2.78
18、文化、体育和娱乐业	2253	2112	0	141	1.57
19、公共管理、社会保障和社会组织	9342	9342	0	0	6.53
20、国际组织	0	0	0	0	—

3-11 城镇非私营单位就业人员劳动报酬（2012年）

单位：千元

行 业	合计			
		国有	集体	其他
总 计	6840388	2120113	23052	4697223
1、农、林、牧、渔业	11203	1793	0	9410
2、采 矿 业	0	0	0	0
3、制 造 业	2006492	14538	5430	1986524
4、电力、热力、燃气及水生产和供应业	4336	250	152	3934
5、建筑业	1283902	168504	6725	1108673
6、批发和零售业	359795	54998	562	304235
7、交通运输、仓储和邮政业	160867	149683	516	10668
8、住宿和餐饮业	147253	23478	53	123722
9、信息传输、软件和信息技术服务业	2514	0	246	2268
10、金融业	416886	0	0	416886
11、房地产业	509570	45188	436	463946
12、租赁和商务服务业	109084	88839	136	20109
13、科学研究、技术服务业	371870	184361	0	187509
14、水利、环境和公共设施管理业	20761	19897	0	864
15、居民服务、修理和其他服务业	17542	6259	3357	7926
16、教育	697356	657761	0	39595
17、卫生和社会工作	225980	213545	5439	6996
18、文化、体育和娱乐业	88431	84473	0	3958
19、公共管理、社会保障和社会组织	406546	406546	0	0
20、国际组织				

3-12 城镇非私营单位职工工资总额（2012年）

单位：千元

行 业	合计			
		国有	集体	其他
总 计	6374066	2008268	20606	4345192
1、农、林、牧、渔业	10857	1793	0	9064
2、采 矿 业	0	0	0	0
3、制 造 业	1887971	13706	5406	1868859
4、电力、热力、燃气及水生产和供应业	3856	250	152	3454
5、建筑业	1137963	164026	5794	968143
6、批发和零售业	353330	54828	562	297940
7、交通运输、仓储和邮政业	138653	130045	516	8092
8、住宿和餐饮业	140944	22063	53	118828
9、信息传输、软件和信息技术服务业	2514	0	246	2268
10、金融业	373393	0	0	373393
11、房地产业	491910	44402	436	447072
12、租赁和商务服务业	108669	88727	136	19806
13、科学研究、技术服务业	350182	178600	0	171582
14、水利、环境和公共设施管理业	17779	16915	0	864
15、居民服务、修理和其他服务业	17093	6166	3025	7902
16、教育	684359	647212	0	37147
17、卫生和社会工作	216942	205704	4280	6958
18、文化、体育和娱乐业	87936	84116	0	3820
19、公共管理、社会保障和社会组织	349715	349715	0	0
20、国际组织				

3-13 城镇非私营单位职工年平均工资（2012年）

单位：元

行 业	合计			
		国有	集体	其他
总 计	48723	49966	18769	48329
1、农、林、牧、渔业	27143	43732	0	24505
2、采 矿 业	0	0	0	0
3、制 造 业	52406	29076	24682	52420
4、电力、热力、燃气及水生产和供应业	26279	20833	25333	26762
5、建筑业	41016	46820	37781	39131
6、批发和零售业	37671	47700	21615	36115
7、交通运输、仓储和邮政业	36528	36287	25800	30307
8、住宿和餐饮业	35427	39065	13250	34969
9、信息传输、软件和信息技术服务业	23943	0	41000	22909
10、金融业	144515	0	0	144515
11、房地产业	50194	48852	25647	49790
12、租赁和商务服务业	27970	27369	22667	31032
13、科学研究、技术服务业	49298	51860	0	45479
14、水利、环境和公共设施管理业	35782	35404	0	48000
15、居民服务、修理和其他服务业	29510	45355	21113	25734
16、教育	57764	61353	0	25879
17、卫生和社会工作	61050	62149	36750	24376
18、文化、体育和娱乐业	39350	39959	0	27873
19、公共管理、社会保障和社会组织	49730	43799	0	0
20、国际组织				

主要统计指标解释

人口数 指一定时点、一定地区范围内的有生命的个人的总和。年度统计的年末人口数是指每年 12 月 31 日 24 时的人口数。

常住人口 常住人口在人口调查中的定义为下列几款人：（1）居住本乡镇街道，户口在本乡镇街道或户口在本乡镇街道，但人离开本乡镇街道不满半年的人；（2）居住本乡镇街道，离开户口登记地半年以上的人；（3）居住本乡镇街道，户口待定的人；（4）原住本乡镇街道，现在国外工作学习的人。

出生率（又称粗出生率） 指在一定时期内（通常为一年）一定地区内出生人数与同期内平均人数（或期中人数）之比，一般用千分率表示。本资料中的出生率指年出生率。计算公式为：

$$\text{出生率} = \text{年出生人数} / \text{年平均人数} \times 1000\%$$

公式中：出生人数是指活产婴儿，即胎儿脱离母体时（不管怀孕月数）有过呼吸或其他生命现象。年平均人数是年初、年底人口数的平均数，也可用年中人口数代替。

死亡率（又称粗死亡率） 指在一定时期内（通常为一年）一定地区的死亡人数与同期平均人数（或期中人数）之比，一般用千分率表示。本资料中的死亡率指年死亡率。计算公式为：

$$\text{死亡率} = \text{年死亡人数} / \text{年平均人数} \times 1000\%$$

人口自然增长率 指在一定时期内（通常为一年）人口自然增加数（出生人数减死亡人数）与该时期内平均人数（或期中人数）之比，一般用千分率表示。计算公式为：

$$\text{人口自然增长率} = (\text{本年出生人数} - \text{本年死亡人数}) / \text{年平均人数} \times 1000\% = \text{人口出生率} - \text{人口死亡率}$$

就业人员 指在一定年龄以上，有劳动能力，为取得劳动报酬或经营收入而从事一定社会劳动的人员。具体指年满 16 周岁，为取得报酬或经营利润，在调查周内从事了 1 小时（含 1 小时）以上劳动的人员；或由于学习、休假等原因在调查周内暂时处于未工作状态，但有工作单位或场所的人员；或由于临时停工放假、单位不景气放假等原因在调查周内暂时处于未工作状态，但不满三个月的人员。

在岗职工 指在本单位工作且与本单位签订劳动合同，并由单位支付各项工资和社会保险、住房公积金的人员，以及上述人员中由于学习、病伤、产假等原因暂未工作仍由单位支付工资的人员。在岗职工还包括：（1）应订立劳动合同而未订立劳动合同人员（如使用的农村户籍人员）；（2）处于试用期人员；（3）编制外招用的人员，如临时人员；（4）派往外单位工作，但工资仍由本单位发放的人员（如挂职锻炼、外派工作等情况）。

就业人员工资总额 指各单位在一定时期内直接支付给本单位全部就业人员的劳动报酬总额。包括在岗职工工资总额和其他就业人员劳动报酬总额。

平均工资 指单位就业人员在一定时期内平均每人所得的工资额。它表明一定时期工资收入的高低程度，是反映就业人员工资水平的主要指标。计算公式为：

$$\text{平均工资} = \text{报告期就业人员工资总额} / \text{报告期就业人员平均人数}$$

四、固定资产投资

4-1 固定资产投资（2011-2012年）

指 标	2011		2012		指数 2011=100
	投资额	构成	投资额	构成	
投资总额（万元）	3417535	100.00	4034104		118.0
按登记注册类型分					
内资	2879905	84.27	3503311	86.84	121.6
国有经济	1399037	40.94	1538968	38.15	110.0
集体经济	3600	0.11	5535	0.14	153.8
私营个体	266175	7.79	698483	17.31	262.4
其他经济	1211093	35.44	1260325	31.24	104.1
港澳台投资经济	500822	14.65	524828	13.01	104.8
外商投资经济	36808	1.08	5965	0.15	16.2
按报表种类分					
基本建设和更新改造	1670239	48.87	1665315	41.28	99.7
房地产开发	1747296	51.13	2368789	58.72	135.6
按构成分					
建筑安装工程	2533716	74.14	2574938	63.83	101.6
设备工具器具购置	91337	2.67	108557	2.69	118.9
其他费用	792482	23.19	1350609	33.48	170.4
新增固定资产（万元）	1306247		1301029		99.6
房屋建筑面积(平方米)					
施工面积	16286024		15254372		93.7
# 住宅	12065670		10690494		88.6
竣工面积	2366760		3100091		131.0
# 住宅	1630807		2379721		145.9

4-2 按产业分的固定资产投资（2011-2012年）

产 业	固定资产投资（万元）		固定资产投资结构（%）	
	2011	2012	2011	2012
总 计	3417535	4034104	100.00	100
第一产业	10964	13986	0.32	0.41
第二产业	753975	612281	22.06	17.92
工业	753975	612281	22.06	17.92
采掘业	0		0.00	0.00
制造业	672933	562710	19.69	16.47
电力、煤气及水的生产和供应业	81042	49571	2.37	1.45
建筑业	0		0.00	0.00
第三产业	2652596	3407837	77.62	99.72
交通运输、仓储及邮政业	417874	405875	12.23	11.88
信息传输、计算机服务和软件业	42317	23328	1.24	0.68
批发和零售业	8922		0.26	0.00
住宿和餐饮业	0	9409	0.00	0.28
金融业	0		0.00	0.00
房地产业	1797694	2369389	52.60	69.33
租赁和商业服务业	0		0.00	0.00
科学研究、技术服务和地质勘查业	0		0.00	0.00
水利、环境和公共设施管理业	276315	427671	8.09	12.51
居民服务和其他服务业	0		0.00	0.00
教育	27692	45924	0.81	1.34
卫生、社会保障和社会福利业	4334	13248	0.13	0.39
文化、体育和娱乐业	37000	56325	1.08	1.65
公共管理和社会组织	40448	56668	1.18	1.66

4-3 按资金来源分的固定资产投资（2012年）

单位：万元

指 标	总计	基本建设和更新改造	房地产
本年资金来源合计	6001210	1584996	4416214
上年末结余资金	1381445	181768	1199677
本年资金来源小计	4619765	1403228	3216537
国家预算内资金	73723	73723	
国内贷款	1094472	537438	557034
债券	0	0	
利用外资	63787	300	63487
自筹资金	1302871	731453	571418
其他资金来源	2084912	60314	2024598

注：1、本表不含市返跨区投资。

2、房地产为在南岸区注册企业资金来源情况。

4-4 全社会房屋竣工面积（2011-2012年）

单位：平方米

指 标	房屋竣工面积			住宅		
	2011	2012	指数 2011=100	2011		指数 2011=100
总计	2366760	3100091	76.3	1630807	2379721	68.5
基本建设和更新改造	500	111500	0.4	0	1500	0.0
房地产开发	2366260	2988591	79.2	1630807	2378221	68.6

4-5 按各种分组的基本建设和更新改造投资（2011-2012年）

指 标	2011	2012	指数 2011=100
投资总额（万元）	1364814	1418607	103.9
按构成分			
建筑安装工程	1095747	694108	63.3
设备、工具、器具购置	64185	71164	110.9
其他费用	204882	653335	318.9
按建设性质分			
# 新建	1216887	1310515	107.7
扩建	39558	33349	84.3
改建	30772	51329	166.8
单纯建造生活设施			
迁建	75397	23414	31.1
恢复			
单纯购置	2200		0.0
# 住宅	4887	1365	27.9
按国民经济行业分			
# 农、林、牧、渔业	8422	7878	93.5
采掘业	0		
制造业	672933	562710	83.6
电力、煤气及水生产和供应业	23855	10347	43.4
建筑业			
交通运输、仓储及邮政业	214087	245750	114.8
信息传输、计算机服务和软件业	11315		0.0
批发和零售业	8922		0.0
住宿和餐饮业	0	9409	-
金融业			
房地产业	50398	600	1.2
租赁服务和商业服务			
科学研究、技术服务和地质勘查业			
水利、环境和公共设施管理业	276315	427671	154.8
居民服务和其他服务			
教育	27692	45924	165.8
卫生、社会保障和社会福利业	4334	13248	305.7
文化、体育和娱乐业	37000	56325	152.2
公共管理和社会组织	29541	38745	131.2
新增固定资产（万元）	262522	67574	25.7
建设项目（个）			
施工项目	196	120	61.2
全部建成投产项目	87	10	11.5
房屋建筑面积（平方米）			
施工面积	837905	756120	90.2
# 住宅	173346	2998	1.7
竣工面积	500	111500	22300.0
# 住宅	0	1500	-

注：本表不含市返跨区、农户投资资料。

4-6 商品房销售情况和空置面积（2011-2012年）

单位：平方米

指 标	2011	2012	指数 2011=100
实际销售商品房屋面积	2159411	2707028	125.4
# 住宅	1156137	2509476	217.1
办公楼	41617	8280	19.9
商业营业用房	95206	100240	105.3
商品房销售额（万元）	1408282	1917417	136.2
# 住宅	1551157	1663829	107.3
办公楼	52761	13276	25.2
商业营业用房	145630	201978	138.7
商品房空置面积	1371014	1409857	102.8
# 住宅	478824	588514	122.9
办公楼	67692	62605	92.5
商业营业用房	532790	466787	87.6
其中：空置一年以上	975015	954162	97.9
# 住宅	379567	439241	115.7
办公楼	6070	4014	66.1
商业营业用房	331462	302596	91.3

4-7 南岸区注册房地产企业开发主要指标（2011-2012年）

指 标	2011	2012	指数 2011=100
企业个数（个）	159	157	98.7
内资企业	144	142	98.6
# 国有	9	9	100.0
集体	1	1	100.0
港、澳、台投资企业	10	10	100.0
外商投资企业	5	5	100.0
从业人员平均人数（人）	5312	5679	106.9
土地开发及购置（平方米）			
本年土地购置面积	828513	608717	73.5
本年完成投资总额（万元）	1614490	1985460	123.0
按工程用途分			
住宅	1069815	1377067	128.7
# 别墅、高档公寓	159357	381391	239.3
办公楼	26104	80468	308.3
商业营业用房	137675	218663	158.8
其他	380896	309262	81.2
资金来源（万元）	2652192	3216537	121.3
国家预算内资金			
国内贷款	599782	557034	92.9
债券			
利用外资	58522	63487	108.5
自筹资金	444374	571418	128.6
其他	1549514	2024598	130.7
房屋建筑面积（平方米）			
施工面积	12298194	12413916	100.9
# 住宅	9229633	8803744	95.4
竣工面积	1843092	2736941	148.5
# 住宅	2256309	2198654	97.4
本年新开工面积	4408929	2730144	61.9
# 住宅	3449014	1849370	53.6
商品房销售			
商品房销售面积（平方米）	2357470	2979403	126.4
# 住宅	2084297	2797701	134.2
商品房销售额（万元）	1556742	1929399	123.9
# 住宅	1310513	1722981	131.5
实收资本合计（万元）	2063469		0.0
房地产开发经营情况（万元）			
主营业务收入	907378	1560548	172.0
# 土地转让收入	12140	80	0.7

4-8 南岸区注册房地产企业开发经营情况（2011-2012年）

单位：万元

指 标	2011	2012	指数 2011=100
主营业务收入	907378	1560548	171.98
土地转让收入	12140	80	0.66
商品房屋销售收入	859058	1512633	176.08
房屋出租收入	16913	32479	192.04
其他收入	19267	15356	79.70
经营税金及附加	92249	14828	16.07
利润总额	13159	224552	1706.45

主要统计指标解释

全社会固定资产投资 以货币形式表现的在一定时期内全社会建造和购置固定资产的工作量以及与此有关的费用的总称。该指标是反映固定资产投资规模、结构和发展速度的综合性指标,又是观察工程进度和考核投资效果的重要依据。全社会固定资产投资按登记注册类型可分为国有、集体、个体、联营、股份制、外商、港澳台商、其他等。按照管理渠道,可分为基本建设、更新改造、房地产开发投资和其他固定资产投资四个部分。

新增固定资产 指报告期内已经完成建造和购置过程,并已交付生产或使用单位的固定资产价值。该指标是表示固定资产投资成果的价值指标,也是反映建设进度,计算固定资产投资效果的重要指标。

基本建设投资 基本建设是企业、事业、行政单位以扩大生产能力或工程效益为主要目的的新建、扩建工程及有关活动。其综合范围为总投资 50 万元以上(含 50 万元,下同)的基本建设项目。具体包括(1)列入中央和各级地方本年基本建设计划的建设项目,以及虽未列入本年基本建设计划,但使用以前年度基建计划内结转投资(包括利用基建库存设备材料)在本年继续施工的建设项目;(2)本年基本建设计划内投资与更新改造计划内投资结合安排的新建项目和新增生产能力(或工程效益)达到大中型项目标准的扩建项目,以及为改变生产力布局而进行的全厂性迁建项目;(3)国有单位既未列入基建计划,也未列入更新改造计划的总投资 50 万元以上的新建、扩建、恢复项目和为改变生产力布局而进行的全厂性迁建项目,以及行政、事业单位增建业务用房和行政单位增建生活福利设施的项目。

更新改造投资 更新改造是指企业、事业单位对原有设施进行固定资产更新和技术改造,以及相应配套的工程和有关工作(不包括大修理和维护工程)。其综合范围为总投资 50 万元以上(含 50 万元,下同)的更新改造项目。具体包括:(1)列入中央和各级地方本年更新改造计划的项目和虽未列入本年更新改造计划,但使用上年更新改造计划内结转的投资在本年继续施工的项目;(2)本年更新改造计划内投资与基本建设计划内投资结合安排的对企、事业单位原有设施进行技术改造或更新的项目,和增建主要生产车间、分厂等其新增生产能力(或工程效益)未达到大中型项目标准的项目,以及由于城市环境保护和安全生产的需要而进行的迁建工程;(3)国有企、事业单位既未列入基建计划也未列入更新改造计划,总投资 50 万元以上属于改建或更新改造性质的项目,以及由于城市环境保护和安全生产的需要而进行的迁建工程。

房地产开发投资 指房地产开发公司、商品房建设公司及其他房地产开发法人单位和附属其他法人单位实际从事房地产开发或经营的活动单位统一开发的包括统代建、拆迁还建的住宅、厂房、仓库、饭店、宾馆、度假村、写字楼、办公楼等房屋建筑物和配套的服务设施,土地开发工程(如道路、给水、排水、供电、供热、通讯、平整场地等基础设施工程)的投资;不包括单纯的土地交易活动。

固定资产投资的资金来源 根据固定资产投资的资金来源不同，分为国家预算内资金、国内贷款、利用外资、自筹资金和其他资金来源。

(1) 国家预算内资金 分为财政拨款和财政安排的贷款两部分，包括中央财政的基本建设基金（分经营性基金和非经费性基金两部分），专项支出、收回再贷、贴息资金、财政安排的挖潜改造和新产品试制支出、城建支出、商业部门简易建筑支出，不发达地区发展基金等资金中用于固定资产投资的资金；地方财政中由国家统筹安排的固定资产投资资金等。

(2) 国内贷款 指报告期固定资产投资单位向银行及非银行金融机构借入的用于固定资产投资的各种国内借款，包括：银行贷款，上级主管部门拨入的国内贷款、国家专项贷款（包括煤代油贷款、劳改煤矿专项贷款等），地方财政专项资金安排的贷款、国内储备贷款、周转贷款等。

(3) 利用外资 指报告期收到的用于固定资产投资的国外资金。包括对外借款（外国政府、国际金融组织贷款、出口信贷、外国银行商业贷款、对外发行债券和股票）外商直接投资，外商其他投资（包括利用外商投资收益在国内进行固定资产再投资活动的资金）。

(4) 自筹资金 指固定资产投资单位报告期收到的，由各地区、各部门及企事业单位筹集用于固定资产投资的预算外资金。

(5) 其他资金来源 指在报告期收到的除以上各种资金以外其他用于固定资产投资的资金，包括群众集资，个人资金、无偿捐赠的资金及其他单位拨入的资金等。

固定资产投资按国民经济行业分 建设项目归哪个行业，按其建成投产后的主要产品或主要用途及社会经济活动性质来确定，基本建设按建设项目划分国民经济行业，更新改造、国有经济单位其他固定资产投资及城镇集体投资根据整个企业、事业单位所属的行业来划分。一般情况下，一个建设项目或一个企业、事业单位只能属于一种国民经济行业。为了更准确地反映国民经济各行业之间的比例关系，联合企业（总厂）所属分厂属于不同行业的，原则上按分厂划分行业。

固定资产投资按建设性质分 建设项目的性质一般分为新建、扩建、改建、迁建、恢复。基本建设按建设项目划分建设性质，更新改造、国有经济单位其他固定资产投资及城镇集体投资按整个企业、事业单位的情况确定建设性质。房地产开发单位、农村投资、城镇工矿区私人建房等投资不划分建设性质。

(1) 新建：一般是指从无到有、平地起家开始建设的企、事业和行政或独立的工程单位。有的单位原有的基础很小，经过建设后其新增加的固定资产价值超过原有固定资产价值（原值）三倍以上的也算新建。

(2) 扩建：是指为扩大原有产品的生产能力、在厂内或其他地点增建主要生产车间（或主要工程）、独立的生产线或总厂之下的分厂的企业；事业单位和行政单位在原单位增建业务用房（如学校增建教学用房、医院增建门诊部或病床用房、行政机关增建办公楼等）也作为扩建。

(3) 改建：一般是指现有企业、事业单位为了技术进步，提高产品质量，增加花色品种，促进产品升级换代，降低消耗和成本，加强资源综合利用和三废治理、劳保安全等，采用新技术、新工艺、新设备、新材料等对现有设施、工艺条件进行技术改造或与更新（包括相应配套的辅助性生产、

生活福利设施)。有的企业充分发挥现有生产能力,进行填平补齐而增建不增加本单位主要产品生产能力的车间等,也属于改建。

固定资产投资按构成分 固定资产投资活动按其工作内容和实现方式分为建筑安装工程,设备、工具、器具购置,其他费用三个部分。

(1) 建筑安装工程(建筑工作量):指各种房屋、建筑物的建设工程和各种设备、装置的安装工程。包括各种房屋建设工程,各种用途设备基础和各种工业窑炉的砌筑工程;为施工而进行的各种准备工作和临时工程以及完工后的清理工作等;铁路、道路的铺设,矿井的开凿及石油管道的架设等;水利工程;防空地下建筑等特殊工程;以及各种机械设备的安装工程;为测定安装工程质量,对设备进行的试运行工作。在安装工程中,不包括被安装设备本身的价值。

(2) 设备、工具、器具购置:指购置或自制达到固定资产标准的设备、工具、器具的价值。新建单位、扩建单位的新建车间按照设计和计划要求购置或自制的全部设备、工具、器具,不论是否达到固定资产标准均计入设备、工具、器具购置中。

(3) 其他费用:指在固定资产建造和购置过程中发生的,除建筑安装工程和设备、工具、器具购置以外的各种应摊入固定资产的费用。

房屋施工面积 指报告期内施工的全部房屋建筑面积。包括本期新开工的面积和上期开工跨入本期继续施工的房屋面积,以及上期已停建在本期恢复施工的房屋面积。本期竣工和本期施工后又停缓建的房屋,其建筑面积仍计入本期房屋施工面积中。

房屋竣工面积 指报告期内房屋建筑按照设计要求已全部完工,达到入住和使用条件,经验收鉴定合格(或达到竣工验收标准),可正式移交使用的各栋房屋建筑面积的总和。

别墅、高档公寓 指建筑造价和销售价格明显高于一般商品住宅的商品住宅。别墅一般指地处郊区,独立成栋的商品住宅;高档公寓一般指地处市内高尚社区,高层或多层的商品住宅。别墅、高档公寓的确定标准:一是经有房地产投资计划审批权的主管部门审批建设的别墅、高档公寓开发项目;二是销售价格高于当地同等地段商品住宅平均销售价格一倍以上的别墅、公寓开发项目。该指标可以分析房地产投资结构,反映高收入家庭商品住宅的供求平衡情况。

经济适用房 指根据国家经济适用房计划安排建设的政策性住宅。经济是指房屋建筑造价和销售价格低于一般商品住宅;适用是指适合中低收入家庭购买使用。经济适用房主要是由国家统一下达投资计划,房地产公司开发,对外销售;用地一般采用行政划拨或招标投标方式,免收土地出让金;对各种经批准的收费减半征收,开发利润不超过3%;销售价格实行政府指导价。该指标可以分析房地产投资结构,反映中低收入家庭商品住宅的供求平衡情况。

商品房销售面积 指报告期内出售商品房屋的合同总面积(即双方签署的正式买卖合同中所确定的建筑面积)。由现房销售建筑面积和期房销售建筑面积两部分组成。

完成开发土地面积 指报告期内对土地进行开发并已完成七通一平等前期开发工程,具备进行房屋建筑物施工或达到出让条件的土地面积。

本年购置土地面积 指在本年内通过各种方式获得土地使用权的土地面积。

五、人民生活与物价

5-1 人民物质文化生活情况（2011-2012年）

指 标	单位	2011	2012	指数 2011=100
就业（抽样调查）				
每一城市就业者负担人数（人）	人	2.51	2.50	99.6
每一农村劳动力负担人数（人）	人	1.38	1.4	101.4
城镇登记失业率（%）	%	1.53	1.45	下降 0.08 点
收入和支出				
城镇非私营单位在岗职工平均工资（元）	元	45053	48723	108.1
城镇居民人均可支配收入（元）	元	22146	24661	112.1
农民人均纯收入（元）	元	10473	12437	112.4
消 费				
城镇居民人均消费性支出（元）	元	17014	17639	103.7
农村居民人均消费性支出（元）	元	7683	11164	145.3
储 蓄				
城乡居民储蓄存款余额（亿元）	亿元	328.0	396	120.7
人均储蓄存款余额（元）	元	52393	62069	118.5
住房（抽样调查）				
城市人均住房建筑面积（平方米）	平方米	30.1	30.3	100.7
农村人均住房面积（平方米）	平方米	49.0	46	93.9
教 育				
学龄儿童入学率（%）	%	100	100	100.0
文 化				
每百户城市家庭拥有彩色电视机（台）	台	121	123	101.7
每百户农村家庭拥有彩色电视机（台）	台	131	141	107.6
广播人口覆盖率（%）	%	100	100	100.0
电视人口覆盖率（%）	%	100	100	100.0
卫 生				
每万人拥有医院、卫生院病床（张）	张	33.3	34	102.2
每万人拥有执业（助理）医师（人）	人	25	30	121.2

注：1、“人均储蓄存款余额”、“每万人拥有在校大学生”、“每万人拥有医院、病床”、“每万人拥有执业（助理）医师指标的分母均采用户籍人口数据。2、2012年城镇居民可支配收入、农民人均纯收入数据调整，增幅与绝对额不匹配。

5-2 城乡居民家庭恩格尔系数（2011-2012年）

	2011	2012
城市居民家庭恩格尔系数（%）	36.8	43.5
农村居民家庭恩格尔系数（%）	37.0	42.0

5-3 城市居民家庭基本情况（2011-2012年）

年 份	2011	2012	指数 2011=100
平均每户家庭人口（人）	2.71	2.72	100.4
平均每户就业人口（人）	1.08	1.09	100.9
平均每一就业者负担人数（人）	2.51	2.50	99.6
平均每人可支配收入（元）	22146	24661	112.1
平均每人消费性支出（元）	17014	17639	103.7
人均现住房建筑面积（平方米）	30.07	30.27	100.7

5-4 城市居民按相对收入等距五组分组收入及构成（2012年）

单位：元 / 人年

项 目	总平均	低收入户 (20%)	中低收入户 (20%)	中等收入户 (20%)	中高收入户 (20%)	高收入户 (20%)
家庭总收入	26007	14829	22033	25787	30695	43389
其中：可支配收入	24661	13732	20761	24565	29684	41068
(一)工资性收入	14102	7497	10623	11831	14226	31290
1.工资及补贴收入	14095	7496	10596	11831	14223	31290
2.其它劳动收入	7	2	27	0	3	0
(二)经营性收入	1524	568	1334	1416	2240	2600
(三)财产性收入	269	122	125	208	489	526
1.利息收入	117	77	69	92	101	289
2.出租房屋收入	115	0	36	116	388	102
(四)转移性收入	10111	6641	9951	12331	13739	8973
1.养老金或离退休金	9412	5930	9385	11361	12747	8766
2.社会救济收入	104	286	138	17	0	0
家庭总收入构成 %	100	100	100	100	100	100
其中：可支配收入	94.83	92.60	94.23	95.26	96.71	94.65
(一)工薪收入	54.22	50.56	48.21	45.88	46.35	72.12
(二)经营性收入	5.86	3.83	6.06	5.49	7.30	5.99
(三)财产性收入	1.04	0.82	0.57	0.81	1.59	1.21
(四)转移性收入	38.88	44.79	45.16	47.82	44.76	20.68

5-5 城市居民按相对收入等距五组分组消费支出及构成（2012年）

单位：元 / 人年

项 目	总平均	低收入户 (20%)	中低收入户 (20%)	中等收入户 (20%)	中高收入户 (20%)	高收入户 (20%)
消费支出	17639	9964	13074	16999	20842	32591
其中：服务性消费支出	3110	1679	2135	2828	3685	6288
一、食品	7675	5045	6462	7488	9125	11934
(一)粮油类	1140	800	921	1142	1469	1588
# 粮食	438	364	412	457	500	495
(二)肉禽蛋水产品类	2439	1480	2204	2430	3199	3411
# 肉类	1424	838	1279	1386	1926	2021
(三)蔬菜类	977	726	973	974	1109	1225
(五)糖烟酒饮料类	488	412	369	385	531	841
(七)糕点、奶及奶制品	604	290	474	582	866	1004
二、衣着	2922	1401	1717	2911	3135	6570
服装	2127	1006	1234	2111	2414	4694
三、居住	1059	841	833	1012	1279	1507
(一)住房	66	74	99	47	67	37
四、家庭设备用品及服务	1706	780	1254	1759	1961	3352
五、医疗保健	1196	544	786	1113	1881	2104
六、交通和通讯	1219	620	774	972	1317	2903
七、教育文化娱乐服务	1111	438	788	1030	1310	2439
八、其它商品和服务	752	295	459	714	833	1782
消费支出构成 %	100	100	100	100	100	100
# 其中：服务性消费支出	17.63	16.85	16.33	16.63	17.68	19.29
1. 食品	43.51	50.64	49.43	44.05	43.78	36.62
2. 衣着	16.57	14.06	13.14	17.12	15.04	20.16
3. 居住	6.00	8.44	6.37	5.95	6.14	4.62
4. 家庭设备用品及服务	9.67	7.83	9.59	10.35	9.41	10.29
5. 医疗保健	6.78	5.46	6.01	6.55	9.03	6.46
6. 交通和通信	6.91	6.23	5.92	5.72	6.32	8.91
7. 教育文化娱乐服务	6.30	4.39	6.03	6.06	6.28	7.48
8. 杂项商品和服务	4.26	2.96	3.51	4.20	4.00	5.47

5-6 城市居民家庭平均每百户年末耐用消费品拥有量（2011-2012年）

指 标	2011	2012
家用汽车（辆）	8	8
电冰箱（台）	100	100
洗衣机（台）	96	97
彩色电视机（台）	121	123
组合音响（套）	23	25
摄像机（台）	9	9
照相机（架）	34	37
微波炉（台）	72	73
空调器（台）	166	165
淋浴热水器（台）	99	99
消毒碗柜（台）	13	14
家用电脑（台）	72	72
移动电话（部）	181	181
住宅电话（部）	65	66

5-7 居民消费价格指数（2011-2012年）

项 目	2011	2012
居民消费价格指数（上年=100）	105.3	102.6
食品	114.1	104.7
烟酒及用品	103.7	107.1
衣着	101.3	102.2
家庭设备及用品及维修服务费	102.2	100.9
医疗保健和个人用品	102.0	101.9
交通和通讯	99.1	98.3
娱乐教育文化用品及服务	98.9	100.9
居住	103.7	102.5

注：本表为重庆市居民消费价格指数。

5-8 农村居民家庭基本情况（2011-2012年）

指 标	2011	2012
调查户数（户）	90	90
常住人口	273	278
整半劳动力（人/户）	2.19	2.2
平均每户常住人口	3.03	3.1
平均每个劳动力负担人口（含本人）	1.38	1.4
平均每人年收入（元）		
总收入	12129	13970
纯收入	10473	12437
现金收入	11736	13950
" 平均每人生活 消费支出（元）"	7683	11164
" 平均每人居住 面积（平方米）"	49.0	46
平均每人经营耕地面积（亩）	0.66	0.43
平均每人生产性固定资产原值（元）	3347	1326

5-9 农村居民家庭平均每人总收入、纯收入和总支出（2011-2012年）

单位：元

指 标	2011	2012
全年总收入	12129	13970
工资性收入	5754	5807
# 非企业组织中劳动收入	538	286
本地企业中劳动收入	4212	3987
外出从业收入	1004	1534
其他收入		
家庭经营总收入	4455	5769
# 第一产业	2829	4436
第二产业	158	
第三产业	1468	1333
财产性收入	937	873
转移性收入	983	1521
# 非常住人口寄回和带回收入	11	
纯收入	10474	12437
全年总支出	10263	14511
家庭经营费用支出	1301	1420
# 第一产业	579	623
第二产业	89	
第三产业	633	797
购置生产性固定资产支出	14	27
生产性固定资产折旧	0	88
税费支出	31	
生活消费支出	7683	11164
# 食品	3310	3836
# 主食	344	319
副食	2559	2949
衣着	745	827
居住	1246	3429
家庭设备、用品及服务	485	647
医疗保健	517	596
交通和通讯	685	668
文教娱乐用品及服务	532	867
其他商品和服务	163	294

5-10 农村居民家庭平均每人主要消费品消费量（2011-2012年）

指 标	2011	2012
粮食（原粮）（公斤）	118	87
# 细粮（公斤）	100	77
蔬菜（公斤）	135	79
动植物油（公斤）	14	13
肉类（公斤）	40	45
家禽（公斤）	6.9	7
蛋类（公斤）	7.5	6
鱼类（公斤）	11.1	8

5-11 农村居民家庭平均每百户年末耐用消费品拥有量（2011-2012年）

指 标	2011	2012
热水器（台）	62	71
洗衣机（台）	67	63
电冰箱（台）	95	99
空调机（台）	111	92
移动电话（部）	207	212
黑白电视机（台）	10	3
彩色电视机（台）	131	141
照相机（架）	14	17

主要统计指标解释

城乡居民储蓄存款余额 指某一时点城乡居民存入银行及农村信用社的储蓄金额，包括城镇居民储蓄存款和农民个人储蓄存款，不包括居民的手存现金和工矿企业、部队、机关、团体等单位存款。

城镇常住居民家庭就业人口 指城市居民从事社会劳动并取得劳动报酬或经营收入的人口。就业人口包括通过国家统筹规划和指导由劳动部门介绍就业，自愿组织起来就业和自谋职业等方式，在国有、集体所有制、中外合资、中外合作、外资在华独资的企事业单位和私营企业单位工作或从事个体劳动的有固定性职业或临时性职业的人口。被聘用和留用的离退休人员也计入就业人口。本指标可以反映城市居民的就业情况，是计算就业面，负担系数的重要资料。

城镇常住居民家庭总收入 指家庭成员得到的工薪收入、经营净收入、财产性收入、转移性收入之和，不包括出售财物收入和借贷收入。

城镇常住居民家庭可支配收入 指家庭成员得到可用于最终消费支出和其它非义务性支出以及储蓄的总和，即居民家庭可以用来自由支配的收入。它是家庭总收入扣除交纳的所得税、个人交纳的社会保障支出以及记账补贴后的收入。计算公式为：

$$\text{可支配收入} = \text{家庭总收入} - \text{交纳所得税} - \text{个人交纳的社会保障支出} - \text{记账补贴}$$

城镇常住居民家庭总支出 指除借贷支出以外的全部家庭支出。包括消费性支出、购房建房支出、转移性支出、财产性支出、社会保障支出。

城镇常住居民家庭消费性支出 指家庭用于日常生活的支出，包括食品、衣着、家庭设备用品及服务、医疗保健、交通和通信、娱乐教育文化服务、居住、杂项商品和服务等八大类支出。

城镇常住居民家庭服务性消费支出 指家庭用于支付社会提供的各种非商品性服务费用。

城镇常住居民家庭收入分组方法 五等分组即按人均可支配收入从低到高排队分成五等份，有低收入组、中下收入组、中等收入组、中上收入组和高收入组五部分。

恩格尔系数 指食物支出金额在消费性总支出金额中所占的比例。计算公式为：

$$\text{恩格尔系数} = \text{食物支出总额} / \text{消费支出总额} \times 100\%$$

农村常住居民家庭整半劳动力 整劳动力指男子 18 周岁到 50 周岁，女子 18 周岁到 45 周岁；半劳动力指男子 16 周岁到 17 周岁，51 周岁到 60 周岁；女子 16 周岁到 17 周岁，46

周岁到 55 周岁，同时具有劳动能力的人。虽然在劳动年龄之内，但已丧失劳动能力的人，不应算为劳动力；超过劳动年龄，但能经常参加劳动，计入半劳动力数内。常住人口中的职工，若这些职工为劳动力，就包括在本户的整半劳动力中。

农村常住居民家庭总收入 指调查期内农村住户和住户成员从各种来源渠道得到的收入总和。按收入的性质划分为工资性收入、家庭经营收入、财产性收入和转移性收入。

农村常住居民家庭现金收入 指农村住户和住户成员在调查期内得到以现金形态表现的收入。按来源分成工资性收入、家庭经营现金收入、财产性收入、转移性收入。

农村常住居民家庭纯收入 指农村住户当年从各个来源得到的总收入相应地扣除所发生的费用后的收入总和。计算方法：

$$\text{纯收入} = \text{总收入} - \text{家庭经营费用支出} - \text{税费支出} - \text{生产性固定资产折旧} - \text{调查补贴} - \text{赠送农村外部亲友支出}$$

纯收入主要用于再生产投入和当年生活消费支出，也可用于储蓄和各种非义务性支出。农民人均纯收入按人口平均的纯收入水平，反映的是一个地区或一个农户农村居民的平均收入水平。

农村常住居民家庭总支出 指农村住户用于生产、生活和再分配的全部支出。家庭经营费用支出、购置生产性固定资产支出、生产性固定资产折旧、税费支出、生活消费支出、财产性支出和转移性支出。

农村常住居民家庭生活消费支出 指农村住户用于物质生活和精神生活方面的支出。生活消费支出包括食品、衣着、居住、家庭设备用品及服务、医疗保健、交通和通讯、文化娱乐用品及服务、其他商品和服务等消费。

农村常住居民家庭现金支出 指农村住户用于生产、生活和再分配所支付的现金。包括家庭经营费用支出、缴纳的税费、购买生产性固定资产、生活消费、财产性和转移性支出。

居民消费价格指数 居民消费价格指数是度量一组代表性消费商品及服务项目价格水平随着时间而变动的相对数，反映居民家庭购买的消费品及服务价格水平的变动情况。它是宏观经济分析和决策、价格总水平监测和调控以及国民经济核算的重要指标。其按年度计算的变动率通常被用来作为反映通货膨胀（或紧缩）程度的指标。

六、城镇建设和环境保护

6-1 城镇市政设施（2011-2012年）

项 目	单位	2011	2012
环卫车辆数	辆	133	205
公共厕所	个	184	137
垃圾站	座	57	59

注：本表数据由南岸区市政委提供。

6-2 城镇供水及供气情况（2011-2012年）

指 标	单位	2011	2012
城镇供水			
全年供水总量	万立方米	6700	6425
# 生活用量	万立方米	4700	5055
用水人口	万人	70.0	80
城镇供气			
天然气供气总量	万立方米	15224	16172
# 生活用量	万立方米	6914	8355

注：“城镇供水”数据来源于江南营管所，包括李家沱数据。

6-3 城镇园林绿化（2011-2012年）

项 目	单位	2011	2012
森林覆盖率	%	39.0	40
园林绿地面积	公顷	3973	4374
# 公共绿地面积	公顷	1224	1374
建成区绿化覆盖面积	公顷	3131	3535
建成区绿化覆盖率	%	38.44	43.16

注：2012 年为上报数。

6-4 工业“三废”排放、处理及综合利用情况（2011-2012年）

项 目	单位	2011	2012
废 水			
工业废水排放总量	万吨	526.4	397.4
工业废水排放达标量	万吨	526.4	397.4
工业废水排放达标率	%	100.0	100.0
废 气			
工业废气排放总量	亿标立方米	167.0	141.9
工业二氧化硫排放量	吨	806.1	803.0
工业烟（粉）尘排放量	吨	1112.5	663.1
废 物			
工业固体废物产生量	万吨	4.2	3.4
工业固体废物排放量	万吨	0.0	0.0
工业固体废物处置量	万吨	1.0	0.6
工业固体废物综合利用量	万吨	3.2	2.7
工业固体废物综合利用率	%	76.8	80.9

主要统计指标解释

年底实有铺装道路面积 指除土路外，路面经过铺装宽度在3.5米以上的道路，包括高级、次高级道路和普通道路。

供水管道长度 指从送水泵到用户水表之间所有管道的长度。不包括新安装尚未使用的管道。

供水总量 指报告期供水企业（单位）供出的全部水量。包括有效供水量和漏损水量。

生活用水量 包括公共服务用水和居民家庭用水。公共服务用水指为城市社会公共生活服务的用水。包括行政事业单位、部队营区和公共设施服务、社会服务业、批发零售贸易业、旅馆饮食业及其他公共服务业等单位用水。居民家庭用水指城市范围内所有居民家庭的日常生活用水。包括城市居民、农民家庭、公共供水站用水。

全年供气总量 指全年燃气企业（单位）向用户供应的燃气数量，包括销售量和损失量。

城市排水管道长度 指所有排水总管、干管、支管、检查井及连接井进出口等长度之和。

城市园林绿地面积 指报告期末用作园林和绿化的各种绿地面积。包括公共绿地、居住区绿地、单位附属绿地、防护绿地、生产绿地、道路绿地和风景林地面积。不包括：

- （1）屋顶绿化、垂直绿化、阳台绿化和室内绿化。
- （2）以物质生产为主的林地、耕地、牧草地、果园和竹园等。
- （3）城市总体规划中不列入绿地的水域。

公共绿地 指向公众开放的市级、区级、居住区级各类公园、街旁游园，包括其范围内的水域。其中居住区级公园应不小于1万平方米，街旁游园的宽度不小于8米，面积不小于400平方米。

工业废水排放量 指经过企业厂区所有排放口排到企业外部的工业废水量。包括生产废水、外排的直接冷却水、超标排放的矿井地下水和与工业废水混排的厂区生活污水，不包括外排的间接冷却水（清污不分流的间接冷却水应计算在内）。

工业废水排放达标量 指报告期内废水中各项污染物指标都达到国家或地方排放标准的外排工业废水量，包括未经处理外排达标的，经废水处理设施处理后达标排放的，以及经污水处理厂处理后达标排放的。

工业废气排放量 指报告期内企业厂区内燃料燃烧和生产工艺过程中产生的各种排入空气的含有污染物的气体的总量，以标准状态（273K，101325Pa）计算。

测算公式为：工业废气排放量=燃料燃烧过程中废气排放量+生产工艺过程中废气排放量

工业二氧化硫排放量 指报告期内企业在燃料燃烧和生产工艺过程中排入大气的SO₂总量。

计算公式为：工业SO₂排放量=燃料燃烧过程中SO₂排放量+生产工艺过程中SO₂排放量

工业烟尘排放量 指企业厂区内的燃料燃烧过程中产生的烟气中夹带的颗粒物数量。

工业粉尘排放量 指企业在生产工艺过程中排放的能在空气中悬浮一定时间的固体颗粒物排放量。如钢铁企业的耐火材料粉尘、焦化企业的筛焦系统粉尘、烧结机的粉尘、石灰窑的粉尘、建材企业的水泥粉尘等。不包括电厂排入大气的烟尘。

工业固体废物产生量 指报告期内企业在生产过程中产生的固体状、半固体状和高浓度液体状废弃物的总量，包括危险废物、冶炼废渣、粉煤灰、炉渣、煤矸石、尾矿、放射性废物和其他废物等；不包括矿山开采的剥离废石和掘进废石（煤矸石和呈酸性或碱性的废石除外）。酸性或碱性废石是指采掘的废石其流经水、雨淋水的PH值小于4或PH值大于10.5者。

工业固体废物综合利用率 指报告期内企业通过回收、加工、循环、交换等方式，从固体废物中提取或者使其转化为可以利用的资源、能源和其他原材料的固体废物量（包括当年利用往年的工业固体废物累计贮存量），如用作农业肥料、生产建筑材料、筑路等。综合利用率由原产生固体废物的单位统计。

工业固体废物处置量 指报告期内企业将固体废物焚烧或者最终置于符合环境保护规定要求的场所，并不再回取的工业固体废物量（包括当年处置往年的工业固体废物累计贮存量）。处置方法有填埋（其中危险废物应安全填埋）、焚烧、专业贮存场（库）封场处理、深层灌注、回填矿井及海洋处置（经海洋管理部门同意投海处理）等。

工业固体废物排放量 指报告期内企业将所产生的固体废物排到固体废物污染防治设施、场所以外的数量，不包括矿山开采的剥离废石和掘进废石（煤矸石和呈酸性或碱性的废石除外）。

“三废”综合利用产品产值 指报告期内利用“三废”（废液、废气、废渣）作为主要原料生产的产品产值（现行价），已经销售或准备销售的应计算产品产值，留作生产上自用的不应计算产品产值。

II 产业篇

七、农业

7-1 农村基本情况（2011-2012年）

指 标	2011	2012
乡村户数（户）	99811	106002
乡村人口（人）	266302	272414
乡村从业人员（人）	59645	56456

7-2 农业生产条件（2011-2012年）

指 标	2011	2012
年末实有耕地面积（公顷）	3325	2938
有效灌溉面积（公顷）	960	583
农业化肥施用量（吨）	3568	2884
农村用电量（万千瓦小时）	8823	8798

7-3 农、林、牧、渔业总产值及增加值（2011-2012年）

单位：万元

指 标	2011	2012
农林牧渔总产值（现价）	65932	71160
其中：农业	40928	51588
林业	1139	1189
牧业	12511	6192
渔业	10456	11126
农林牧渔增加值	43872	47670
其中：农业	27547	34564
林业	503	838
牧业	9856	3406
渔业	5642	8122

7-4 主要农产品产量（2011-2012年）

单位：吨

指 标	2011	2012
肉类	2563	1135
# 猪牛羊肉	2240	1032
# 猪肉	2202	1019
禽肉	305	87
兔肉	12	4
奶类	1357	410
# 牛奶	1357	410
水产品	3549	2755
# 养殖	3317	2595
水果	5714	5423
# 柑桔	1905	1189
禽蛋	638	388
出槽肥猪头数	29649	13680
粮食总产量	12690	11500
# 稻谷	4700	4000

主要统计指标解释

农林牧渔业总产值 指以货币表现的农、林、牧、渔业全部产品和对农林牧渔业生产活动进行的各种支持性服务活动的价值总量，它反映一定时期内农林牧渔业生产总规模和总成果。1957年以前的农林牧渔业总产值中包括了厩肥和农民自给性手工业(如农民自制衣服、鞋、袜，自己从事粮食初步加工等)。1958年及以后，林业中增加了村及村以下竹木采伐产值；牧业中取消了厩肥产值；副业中取消了农民自给性手工业产值，增加了村及村以下办的工业产值；渔业中增加了海洋捕捞水产品产值。1980年及以后，在副业中增加了农民家庭兼营工业商品部分的产值。从1984年起村及村以下工业产值划归工业。从1993年起取消副业，将野生动物的捕猎划入牧业、野生植物采集和农民家庭兼营商品性工业划归农业。从2003年起，执行新的国民经济行业分类标准，农林牧渔业总产值中包括了农林牧渔服务业产值。林业中增加了森林采运业产值。农业中取消了家庭兼营商品性工业产值，将野生林产品的采集划归林业。第一次农业普查以后，由于畜牧业产品年报数据与普查数据之间存在一定的差距，国家统计局农调总队对畜牧业年报数据与普查数据进行衔接，相应的畜牧业产值进行调整。

农林牧渔业总产值的计算方法通常是按农、林、牧、渔业产品及其副产品的产量分别乘以各自单位产品价格求得；少数生产周期较长，当年没有产品或产品产量不易统计的，则采用间接方法匡算其产值；然后将四业产品产值相加即为农林牧渔业总产值。

粮食产量 指全社会的产量。包括国有经济经营的、集体统一经营的和农民家庭经营的粮食产量，还包括工矿企业办的农场和其他生产单位的产量。粮食除包括稻谷、小麦、玉米、高粱、谷子及其他杂粮外，还包括薯类和豆类。其产量计算方法，豆类按去豆荚后的干豆计算；薯类（包括甘薯和马铃薯，不包括芋头和木薯）1963年以前按每4公斤鲜薯折1公斤粮食计算，从1964年开始及以后改为按5公斤鲜薯折1公斤粮食计算。城市郊区作为蔬菜的薯类（如：马铃薯等）按鲜品计算，并且不作粮食统计。其他粮食一律按脱粒后的原粮计算。1989年以前全国粮食产量数据主要靠全面报表取得，1989年开始使用抽样调查数据。

油料产量 指全部油料作物的生产量。包括花生、油菜籽、芝麻、向日葵籽，胡麻籽（亚麻籽）和其他油料。不包括大豆，也不包括木本油料和野生油料。花生以带壳干花生计算。

水产品产量 指人工养殖的水产品和天然生长的水产品的捕捞量。包括海水的鱼类、虾蟹类、贝类和藻类以及内陆水域的鱼类、虾蟹类和贝类，不包括淡水生植物。水产品产量是通过各级水产和统计部门逐级上报取得数据。1995年及以前，贝类中牡蛎按鲜肉计算；蚶、蛤、蛙按5斤鲜品折1斤计算。1996年以后则统一按鲜品计算。

猪、牛、羊肉产量 指当年出栏并已屠宰后除去头蹄下水后带骨肉（即胴体重）的重量。

常用耕地 指耕地总资源中专门种植农作物并经常进行耕种、能够正常收获的土地。包括当地实际耕种的熟地；弃耕、休闲不满三年，随时可以复耕的地；开荒利用三年以上的地。不包括临时种植农作物的坡度在25度以上的陡坡地；在河套、湖畔、库区临时开发的成片或零星土地；也不包括已列为国家和省（区、市）退耕计划但临时耕种的土地。

有效灌溉面积 指具有一定的水源，地块比较平整，灌溉工程或设备已经配套，在一般年景下当年能够进行正常灌溉的耕地面积。在一般情况下，有效灌溉面积应等于灌溉工程或设备已经配备，能够进行正常灌溉的水田和水浇地面积之和。它是反映我国耕地抗旱能力的一个重要指标。

农业机械总动力 指主要用于农、林、牧、渔业的各种动力机械的动力总和。包括耕作机械、排灌机械、收获机械、农用运输机械、植物保护机械、牧业机械、林业机械、渔业机械和其他农业机械〔内燃机按引擎马力折成瓦（特）计算，电动机按功率折成瓦（特）计算〕。不包括专门用于乡、镇、村、组办工业、基本建设、非农业运输、科学试验和教学等非农业生产方面用的动力机械与作业机械。

八、工业

8-1 工业经济主要指标（2011-2012年）

	计量单位	2011 年	2012 年	指数 2011 = 100
工业企业及活动单位个数	户	3260	3570	109.3
其中：规模以上企业	户	212	225	102.7
规模以下企业及活动单位	户	3048	3345	109.7
工业总产值（现价）	万元	7516305	8051868	115.1
其中：规模以上企业	万元	7100288	7567800	115.4
规模以下企业及活动单位	万元	416017	484068	116.4
工业经济综合效益指数 （规模以上工业企业）	%	283.8	327.0	40.3

8-2 全地区规模以上工业企业主要经济指标（2011-2012年）

单位：户

	企业单位个数		亏损企业	
	2011 年	2012 年	2011 年	2012 年
总计	212	225	20	33
总计中：一国有企业	1	4	-	-
二集体企业	3	2	1	-
三股份合作企业	-	2	-	1
四股份制企业	161	172	15	28
五外商及港澳台商投资企业	29	29	4	3
六其它经济类型企业	18	16	-	1
总计中：一轻工业	81	86	5	7
二重工业	131	139	15	26
总计中：一大型企业	11	11	1	1
二中型企业	53	51	6	6
三小型企业	148	163	13	26
总计中：一非金属矿采选业	5	5	-	-
二农副食品加工业	3	3	-	-
三食品制造业	3	4	-	-
四酒、饮料和精制茶制造业	1	1	-	-
五烟草制造业	2	2	-	-
六纺织业	1	1	-	-
七纺织服装、服饰制造业	6	6	-	-
八皮革、毛皮、羽毛及其制品业和制鞋业	11	11	-	-
九木材加工及木、竹、藤、棕、草制品业	1	1	-	-
十家具制造业	1	1	-	-
十一造纸及纸制品业	5	5	1	2
十二印刷和记录媒介的复制业	6	6	-	-
十三化学原料及化学制品制造业	17	18	2	2
十四医药制造业	5	5	1	-
十五橡胶和塑料制品业	11	15	-	3
十六非金属矿物制品业	15	17	1	4
十七黑色金属冶炼及压延加工业	1	1	-	-
十八有色金属冶炼及压延加工业	2	2	1	1
十九金属制品业	9	9	-	-
二十通用设备制造业	17	18	2	6
二十一专用设备制造业	8	7	2	3
二十二汽车制造业	18	18	3	3
二十三铁路、船舶、航空航天和其他运输设备制造业	30	29	2	3
二十四电气机械及器材制造业	17	19	5	4
二十五计算机、通信和及其他电子设备制造业	10	13	-	2
二十六仪器仪表制造业	3	4	-	-
二十七废弃资源综合利用业	1	1	-	-
二十八电力、热力生产和供应业	1	1	-	-
二十九燃气的生产和供应业	1	1	-	-
三十水的生产和供应业	1	1	-	-

8-2 续表 1

单位：万元

	工业总产值(现价)		工业增加值	
	2011 年	2012 年	2011 年	2012 年
总计	7100288	7567800	2217228	2262336
总计中：一国有企业	15611	176098	8692	73619
二集体企业	9687	5375	1614	1432
三股份合作企业	-	5274	-	1296
四股份制企业	5579212	5943400	1773455	1802717
五外商及港澳台商投资企业	1379962	1386171	411018	367205
六其它经济类型企业	115816	51482	22449	16067
总计中：一轻工业	2432872	2655923	870870	949986
二重工业	4667416	4911877	1346358	1312350
总计中：一大型企业	2323633	2606597	777140	871777
二中型企业	3391375	3514937	980689	1016420
三小型企业	1385280	1446266	459399	374139
总计中：一非金属矿采选业	83201	47675	31683	19717
二农副食品加工业	40674	49175	13467	16225
三食品制造业	178971	151466	52020	32615
四酒、饮料和精制茶制造业	147337	91810	56760	35213
五烟草制造业	411632	532988	293082	404778
六纺织业	3540	2257	1147	580
七纺织服装、服饰制造业	149249	166902	50551	44616
八皮革、毛皮、羽毛及其制品业和制鞋业	69236	22147	23783	6207
九木材加工及木、竹、藤、棕、草制品业	61520	58229	16272	8945
十家具制造业	9231	11862	2125	1777
十一造纸及纸制品业	39841	35318	10304	5741
十二印刷和记录媒介的复制业	142565	201731	45024	54931
十三化学原料及化学制品制造业	537718	644821	189750	204167
十四医药制造业	141591	166732	52559	53887
十五橡胶和塑料制品业	114525	151231	32038	52574
十六非金属矿物制品业	375422	517078	126713	134356
十七黑色金属冶炼及压延加工业	4673	-	1522	447
十八有色金属冶炼及压延加工业	51450	58320	10441	12817
十九金属制品业	363695	437565	96939	140418
二十通用设备制造业	425541	464220	128901	120044
二十一专用设备制造业	47562	40983	13678	8357
二十二汽车制造业	527031	522546	131474	115185
二十三铁路、船舶、航空航天和其他运输设备制造业	1536600	1523523	380845	333659
二十四电气机械及器材制造业	319811	261506	72878	56065
二十五计算机、通信和及其他电子设备制造业	1062231	1158052	296467	324234
二十六仪器仪表制造业	33624	63006	10755	17219
二十七废弃资源综合利用业	3483	4545	1011	1659
二十八电力、热力生产和供应业	153544	130135	51975	38144
二十九燃气的生产和供应业	49179	35550	13814	8116
三十水的生产和供应业	15611	16427	9250	9643

8-2 续表 2

单位：万元

	工业销售产值(现价)		出口交货值		资产合计	
	2011 年	2012 年	2011 年	2012 年	2011 年	2012 年
总计	6957111	7365696	384742	487351	4500372	4510493
总计中：一国有企业	15611	179551	-	-	64764	363070
二集体企业	9459	5176	-	-	11606	9784
三股份合作企业	-	5314	-	-	-	3553
四股份制企业	5502608	5783813	321969	425591	3403138	3225694
五外商及港澳台商投资企业	1315011	1341088	59519	61706	959070	880716
六其它经济类型企业	114422	50754	3254	55	61794	27676
总计中：一轻工业	2389232	2541983	219278	312449	1589539	1677106
二重工业	4567879	4823713	165464	174903	2910833	2833387
总计中：一大型企业	2267594	2513869	247749	346684	1552064	1396847
二中型企业	3322353	3425517	103414	116297	2085541	2211524
三小型企业	1367164	1426310	33579	24371	862767	902122
总计中：一非金属矿采选业	83202	47675	-	-	30205	29099
二农副食品加工业	38592	46779	-	-	19517	23578
三食品制造业	174498	150529	-	-	152321	149082
四酒、饮料和精制茶制造业	164917	88233	-	-	83295	72646
五烟草制造业	413962	500140	-	-	246256	283852
六纺织业	3540	2257	-	-	1010	860
七纺织服装、服饰制造业	117853	144504	44163	49200	79074	100286
八皮革、毛皮、羽毛及其制品业和制鞋业	67804	21770	-	-	11456	5721
九木材加工及木、竹、藤、棕、草制品业	57257	55158	-	-	4599	5896
十家具制造业	9278	11679	-	-	367	366
十一造纸及纸制品业	38903	35823	50	-	52181	44651
十二印刷和记录媒介的复制业	142451	199631	-	-	84011	80171
十三化学原料及化学制品制造业	521883	631071	47367	55260	236984	242410
十四医药制造业	121670	143622	1158	859	293733	306073
十五橡胶和塑料制品业	112474	148786	34	55	70833	99078
十六非金属矿物制品业	366102	501983	3922	9642	296697	326137
十七黑色金属冶炼及压延加工业	4586	-	-	-	3594	-
十八有色金属冶炼及压延加工业	52881	59640	-	-	13243	7728
十九金属制品业	360945	429172	45358	52662	368480	310482
二十通用设备制造业	440045	441472	12697	18163	491736	441593
二十一专用设备制造业	43888	38711	5568	5747	42954	45206
二十二汽车制造业	528344	517447	28278	37487	525879	520600
二十三铁路、船舶、航空航天和其他运输设备制造业	1538153	1506430	188884	250395	526075	520795
二十四电气机械及器材制造业	308243	253319	-	-	147460	149163
二十五计算机、通信和及其他电子设备制造业	988925	1142805	7263	1079	264555	300525
二十六仪器仪表制造业	35058	60635	-	6803	44423	61512
二十七废弃资源综合利用业	3323	4313	-	-	695	878
二十八电力、热力生产和供应业	153544	130135	-	-	255403	230058
二十九燃气的生产和供应业	49179	35550	-	-	88573	72274
三十水的生产和供应业	15611	16427	-	-	64763	79773

8-2 续表 3

单位：万元

	流动资产合计		负债合计	
	2011 年	2012 年	2011 年	2012 年
总计	2680178	2809140	2687473	2707370
总计中：一国有企业	18665	98232	36168	224032
二集体企业	7754	7359	3120	1901
三股份合作企业	-	2499	-	2992
四股份制企业	2040658	2136195	2116469	2012676
五外商及港澳台商投资企业	583204	548933	500675	448403
六其它经济类型企业	29897	15922	31041	17366
总计中：一轻工业	1012847	1064723	858702	906436
二重工业	1667331	1744417	1828771	1800934
总计中：一大型企业	980834	946522	945136	907579
二中型企业	1107315	1215293	1237613	1274876
三小型企业	592029	647325	504724	524915
总计中：一非金属矿采选业	15472	21444	22890	16530
二农副食品加工业	13677	17659	10724	12373
三食品制造业	102283	98597	47247	34980
四酒、饮料和精制茶制造业	25076	19921	45892	35546
五烟草制造业	177636	217818	116683	148228
六纺织业	679	529	910	804
七纺织服装、服饰制造业	57542	76354	36656	48165
八皮革、毛皮、羽毛及其制品业和制鞋业	6916	3254	1927	979
九木材加工及木、竹、藤、棕、草制品业	738	5686	410	6101
十家具制造业	265	266	18	17
十一造纸及纸制品业	27249	22162	29406	20968
十二印刷和记录媒介的复制业	37923	35629	53877	51488
十三化学原料及化学制品制造业	146742	152445	134491	131758
十四医药制造业	172806	176512	177880	189679
十五橡胶和塑料制品业	48467	74845	43251	58546
十六非金属矿物制品业	187379	210733	195515	210510
十七黑色金属冶炼及压延加工业	3233	-	2869	-
十八有色金属冶炼及压延加工业	12547	7156	5975	3516
十九金属制品业	252493	220240	225947	228258
二十通用设备制造业	253979	252303	299277	289893
二十一专用设备制造业	26211	29161	16219	18479
二十二汽车制造业	361708	362824	356302	340196
二十三铁路、船舶、航空航天和其他运输设备制造业	336173	337211	313339	299175
二十四电气机械及器材制造业	98731	102905	103192	95908
二十五计算机、通信和及其他电子设备制造业	198215	223529	180774	196655
二十六仪器仪表制造业	27205	44362	26998	40969
二十七废弃资源综合利用业	473	674	204	314
二十八电力、热力生产和供应业	35470	36700	156032	137157
二十九燃气的生产和供应业	34225	30294	46399	41988
三十水的生产和供应业	18665	27927	36169	48190

8-2 续表 4

单位：万元

	主营业务收入		利润总额		利税总额	
	2011 年	2012 年	2011 年	2012 年	2011 年	2012 年
总计	6856694	7243075	233960	381990	580577	882131
总计中：一国有企业	18116	182048	3185	9098	4477	16725
二集体企业	9164	5417	817	910	1147	1199
三股份合作企业	-	5590	-	-335	-	-152
四股份制企业	5498529	5670697	187948	292603	498059	722028
五外商及港澳台商投资企业	1238610	1327836	39288	78630	71870	140022
六其它经济类型企业	92275	51487	2722	1084	5024	2309
总计中：一轻工业	2361962	2477621	131241	141683	394448	480959
二重工业	4494732	4765454	102719	240307	186129	401172
总计中：一大型企业	2244285	2453073	91933	106030	330490	424160
二中型企业	3265772	3366400	95082	204130	171512	331267
三小型企业	1346637	1423602	46945	71830	78575	126704
总计中：一非金属矿采选业	81235	45769	10100	1541	17472	6342
二农副食品加工业	38791	47436	1914	2860	3250	5397
三食品制造业	139400	138804	7228	10892	15370	15431
四酒、饮料和精制茶制造业	173308	88233	2853	27	9010	5252
五烟草制造业	412485	455832	47215	34590	261234	304820
六纺织业	3553	2257	15	6	60	27
七纺织服装、服饰制造业	115464	141415	9865	9776	12184	20585
八皮革、毛皮、羽毛及其制品业和制鞋业	68333	21770	3215	1144	4132	1349
九木材加工及木、竹、藤、棕、草制品业	57314	62229	458	5398	526	6687
十家具制造业	9278	11679	311	553	566	877
十一造纸及纸制品业	38853	30615	2176	3663	3289	5322
十二印刷和记录媒介的复制业	144076	194159	7696	15262	11373	23654
十三化学原料及化学制品制造业	513888	631529	19141	31824	27627	54977
十四医药制造业	124156	141673	10757	14926	19933	26739
十五橡胶和塑料制品业	120480	149848	3249	11472	5191	13884
十六非金属矿物制品业	363220	492005	5409	29584	19261	56987
十七黑色金属冶炼及压延加工业	4266	-	56	-	233	-
十八有色金属冶炼及压延加工业	53762	58693	312	1434	774	2010
十九金属制品业	362184	428377	13868	16263	22858	27197
二十通用设备制造业	434100	441718	4479	18721	12477	32915
二十一专用设备制造业	43031	37326	1065	552	2319	1602
二十二汽车制造业	527895	525992	19152	24255	28010	40178
二十三铁路、船舶、航空航天和其他运输设备制造业	1489272	1483905	30692	38869	41696	59811
二十四电气机械及器材制造业	317212	247001	4362	7501	9422	13984
二十五计算机、通信和及其他电子设备制造业	963305	1109392	17197	92691	30418	139572
二十六仪器仪表制造业	31448	55283	2018	2452	3563	3513
二十七废弃资源综合利用业	3323	4313	126	123	256	290
二十八电力、热力生产和供应业	153544	130135	1369	3092	8242	8323
二十九燃气的生产和供应业	51402	46766	4477	831	5353	1408
三十水的生产和供应业	18116	18921	3185	1688	4478	2998

8-2 续表 5

单位：万元

	应交增值税		管理费用		财务费用	
	2011 年	2012 年	2011 年	2012 年	2011 年	2012 年
总计	152049	224044	245154	264904	49534	52194
总计中：一国有企业	1097	6937	2429	4741	489	5814
二集体企业	298	261	940	783	50	43
三股份合作企业	-	165	-	439	-	11
四股份制企业	118547	170789	191823	208783	36521	43280
五外商及港澳台商投资企业	30292	45117	43564	47272	12249	2650
六其它经济类型企业	1815	775	6398	2886	225	396
总计中：一轻工业	84227	106829	102967	98922	11683	12437
二重工业	67822	117215	142187	165982	37851	39757
总计中：一大型企业	62412	82042	80264	71293	11835	15297
二中型企业	63217	95302	104098	120469	27858	24844
三小型企业	26420	46700	60792	73142	9841	12053
总计中：一非金属矿采选业	2761	1545	3160	4529	1438	662
二农副食品加工业	1204	1519	1531	1659	282	230
三食品制造业	7742	3498	1781	2122	-182	-1258
四酒、饮料和精制茶制造业	6157	4675	2725	1909	529	714
五烟草制造业	43919	51480	33083	26427	2432	2548
六纺织业	43	17	102	46	7	4
七纺织服装、服饰制造业	2037	10176	5266	5262	402	260
八皮革、毛皮、羽毛及其制品业和制鞋业	725	138	5153	1718	7	35
九木材加工及木、竹、藤、棕、草制品业	61	830	389	1232	3	27
十家具制造业	232	292	396	219	-1	-1
十一造纸及纸制品业	999	1505	1542	1124	169	243
十二印刷和记录媒介的复制业	3291	7658	4239	4679	1429	1532
十三化学原料及化学制品制造业	7531	12992	21627	31572	4926	6376
十四医药制造业	8279	10681	15348	17067	2060	2157
十五橡胶和塑料制品业	1707	2191	4340	5808	1411	1798
十六非金属矿物制品业	12345	23652	10655	16491	4991	4023
十七黑色金属冶炼及压延加工业	161	-	154	-	84	-
十八有色金属冶炼及压延加工业	414	513	416	391	641	365
十九金属制品业	7428	9303	11955	12435	4394	4871
二十通用设备制造业	7175	12606	28441	27559	6667	6256
二十一专用设备制造业	1092	847	3784	3075	299	357
二十二汽车制造业	5595	10515	27294	30295	5173	7962
二十三铁路、船舶、航空航天和其他运输设备制造业	6729	12647	24197	26858	3795	5840
二十四电气机械及器材制造业	4331	5793	9641	8417	3348	3212
二十五计算机、通信和及其他电子设备制造业	10472	31684	16502	21763	-199	18
二十六仪器仪表制造业	1423	864	4599	5371	634	727
二十七废弃资源综合利用业	116	151	592	760	-	-
二十八电力、热力生产和供应业	6480	4817	-	-	5020	3850
二十九燃气的生产和供应业	503	299	3813	3398	-714	-1050
三十水的生产和供应业	1097	1156	2429	2718	489	436

8-2 续表 6

单位：万元

	全部从业人员年平均人数(人)		亏损企业亏损额	
	2011 年	2012 年	2011 年	2012 年
总计	75831	73578	18073	22000
总计中：一国有企业	414	1068	-	-
二集体企业	282	242	33	-
三股份合作企业	-	160	-	538
四股份制企业	56266	57546	8194	14550
五外商及港澳台商投资企业	16608	13465	9846	6818
六其它经济类型企业	2261	1097	-	94
总计中：一轻工业	31655	27482	2613	2132
二重工业	44176	46096	15460	19868
总计中：一大型企业	22960	24330	4101	5928
二中型企业	32955	30125	12508	8610
三小型企业	19916	19123	1464	7462
总计中：一非金属矿采选业	803	481	-	-
二农副食品加工业	506	602	-	-
三食品制造业	2071	1249	-	-
四酒、饮料和精制茶制造业	1731	1276	-	-
五烟草制造业	2060	1414	-	-
六纺织业	35	29	-	-
七纺织服装、服饰制造业	5847	5607	-	-
八皮革、毛皮、羽毛及其制品业和制鞋业	2782	851	-	-
九木材加工及木、竹、藤、棕、草制品业	292	581	-	-
十家具制造业	85	85	-	-
十一造纸及纸制品业	514	420	274	295
十二印刷和记录媒介的复制业	1468	1413	-	-
十三化学原料及化学制品制造业	3139	3011	749	2922
十四医药制造业	3452	3559	1928	-
十五橡胶和塑料制品业	1504	1659	-	412
十六非金属矿物制品业	3769	3611	1647	4220
十七黑色金属冶炼及压延加工业	23	-	-	-
十八有色金属冶炼及压延加工业	207	170	10	3
十九金属制品业	8484	9021	-	-
二十通用设备制造业	6772	6565	5440	7373
二十一专用设备制造业	1171	912	85	146
二十二汽车制造业	9060	8778	1206	805
二十三铁路、船舶、航空航天和其他运输设备制造业	9410	9114	2618	1748
二十四电气机械及器材制造业	2653	2582	4116	3117
二十五计算机、通信和及其他电子设备制造业	5349	7992	-	959
二十六仪器仪表制造业	983	1213	-	-
二十七废弃资源综合利用业	180	180	-	-
二十八电力、热力生产和供应业	548	432	-	-
二十九燃气的生产和供应业	519	368	-	-
三十水的生产和供应业	414	403	-	-

8-3 国有控股工业企业主要经济指标（2012年）

单位：万元

项目	企业 个数 (个)	亏损 企业	工业 总产值 (现价)	工业销 售产值 (现价)	其中：出 口交货值	工业增 加值	主营业 务收入
甲	1	2	4	6	7	8	9
总 计	31	5	1503796	1453571	28801	673194	1399770
在总计中：亏损企业	5	5	119308	112004	7056	39091	107239
在总计中：中央企业	3	—	582161	550986	12432	379329	505175
地方企业	28	5	921635	902585	16369	293865	894595
在总计中：轻工业	9	—	698435	656454	—	471938	616849
重工业	22	5	805361	797117	28801	201256	782921
在总计中：大型企业	5	1	996428	952328	21150	440275	716406
中型企业	15	2	339837	326512	45	196771	553999
小型企业	11	2	167531	174731	7606	36148	129365
按行业分类：							
一食品制造业	1	—	73793	72886	—	25071	73064
二烟草制品业	2	—	532988	500140	—	406563	455832
三印刷和记录媒介复制业	2	—	4984	6314	—	1744	7710
四化学原料及化学制品制造业	2	1	30695	34040	887	10203	34015
五医药制造业	2	—	66778	57421	—	20429	58054
六橡胶和塑料制品业	1	—	3465	3266	—	933	3268
七金属制品业	2	—	29896	29560	—	13411	27698
八通用设备制造业	3	2	128549	117033	7609	33673	119861
九汽车制造业	6	1	204234	205983	12432	41754	214225
十铁路、船舶、航空航天和其他运输设备制造业	1	—	40655	40655	—	7521	9271
十一电气机械及器材制造业	1	1	12357	12358	—	3336	14597
十二计算机、通信和及其他电子设备制造业	2	—	136571	137060	1079	37040	137198
十三仪器仪表制造业	3	—	56719	54743	6794	15367	49155
十四电力、燃气及水的生产和供应业	3	—	182112	182112	—	56149	195822

8-3 续表 1

单位：万元

项目	资产 合计	负债 合计	利润 总额	利税 总额	亏损企业 亏损额	本年 应交 增值税	全部从业 人员年平均 人数
甲	10	11	12	13	14	15	16
总 计	1749223	1154396	53389	350847	13269	75512	18436
在总计中：亏损企业	198173	164604	-13269	-10291	13269	2652	3329
在总计中：中央企业	453592	244884	38736	309027	-	51540	3625
地方企业	1295631	909512	14653	41820	13269	23972	14811
在总计中：轻工业	558815	356064	44523	322448	-	58309	4385
重工业	1190408	798332	8866	28399	13269	17203	14051
在总计中：大型企业	723304	459575	31444	305032	5928	54418	7566
中型企业	897913	602500	17276	36221	4314	16724	8341
小型企业	128006	92321	4669	9594	3027	4370	2529
按行业分类：							
一食品制造业	39900	27533	4725	5608	-	780	480
二烟草制品业	283852	148228	34590	304820	-	51480	1414
三印刷和记录媒介复制业	5751	2246	582	1159	-	518	192
四化学原料及化学制品制造业	53485	43649	1267	2382	2850	986	307
五医药制造业	145319	127690	2737	7534	-	4261	1840
六橡胶和塑料制品业	4220	2178	201	329	-	114	56
七金属制品业	33788	24762	1640	4096	-	2231	1034
八通用设备制造业	272017	186952	-4696	322	7262	4481	3414
九汽车制造业	248566	153375	4955	8372	177	3045	5185
十铁路、船舶、航空航天和其他运输设备制造业	37947	21608	106	106	-	-	312
十一电气机械及器材制造业	43843	44478	-2980	-2695	2980	250	513
十二计算机、通信和及其他电子设备制造业	143520	107289	2475	3056	-	415	1498
十三仪器仪表制造业	54910	37074	2175	3029	-	678	988
十四电力、燃气及水的生产和供应业	382105	227334	5612	12729	-	6273	1203

8-4 规模以上工业企业工业生产能源消耗表（2000-2012年）

能源种类	计量单位	2000	2001	2002	2003	2004
原煤	吨	173127	150623	72557	76279	113227
洗精煤	吨	52106	8299	-	-	-
焦炭	吨	7535	8820	8110	9323	9064
天然气	万立方米	133	1194	4076	6275	5647
液化天然气	吨	-	-	-	-	12
汽油	吨	1380	1420	1711	2598	1814
煤油	吨	53	109	136	164	158
柴油	吨	4161	1497	1733	3119	4988
燃料油	吨	270	179	269	1863	16
液化石油气	吨	-	-	1	14	-
其他石油制品	吨	-	1	5	91	78
电力	万千瓦时	35407	38174	36334	43308	49489
综合能源消费量	吨标准煤	229420	189099	160274	204102	231401
万元产值能耗	吨标准煤 / 万元	0.38	0.26	0.20	0.18	0.17

注：本表未包含自来水公司、燃气公司、电力公司、烟草集团（南岸部分）能源消耗数据。

8-4 续表 1

能源种类	计量单位	2005	2006	2007	2008
原煤	吨	169993	258123	282499	282788
洗精煤	吨	—	—	—	—
焦炭	吨	10455	8418	5950	5549
天然气	万立方米	6006	7019	7550	7099
液化天然气	吨	16	26	40	40
汽油	吨	2047	2307	3238	4001
煤油	吨	667	396	350	158
柴油	吨	6938	8791	9625	10716
燃料油	吨	63	186	—	—
液化石油气	吨	47	2	10	8
其他石油制品	吨	82	83	131	84
电力	万千瓦时	51909	66478	75232	75397
综合能源消费量	吨标准煤	282229	375990	409750	408380
万元产值能耗	吨标准煤 / 万元	0.17	0.17	0.14	0.11

注：本表未包含自来水公司、燃气公司、电力公司、烟草集团（南岸部分）能源消耗数据。

8-4 续表 2

能源种类	计量单位	2009	2010	2011	2012
原煤	吨	271492	252385	239147	241333.6
洗精煤	吨	—	—	—	—
焦炭	吨	19422	7913	15880	22387.27
天然气	万立方米	8453	8540	9681	6958.51
液化天然气	吨	58	71	1386	204
汽油	吨	5051	5611	4299	3821.81
煤油	吨	785	840	639	242.34
柴油	吨	12864	23304	16309	16478.99
燃料油	吨	—	—	283	239.6
液化石油气	吨	9	24	0	62
其他石油制品	吨	585	679	641	799.83
电力	万千瓦时	101538	98404	112997	116295.44
综合能源消费量	吨标准煤	465708	451445	505121	506761.19
万元产值能耗	吨标准煤 / 万元	0.11	0.08	0.08	0.07

注：本表未包含自来水公司、燃气公司、电力公司、烟草集团（南岸部分）能源消耗数据。

8-5 规模以上企业主要工业产品产量（2011-2012年）

产品名称	计量单位	2011 年	2012 年	指数 2011=100
方便面	吨	33305	24848	74.6
软饮料	吨	1399121	795601.1	56.9
卷烟	万支	1910000	2010000	105.2
皮鞋	万双	540.24	143.47	26.6
服装	万件	1017.46	1129.14	111.0
摩托车	万辆	189.68	198.61	104.7
改装汽车	辆	3462	3909	112.9
塑料制品	吨	24801	30459.27	122.8
水泥	万吨	232.14	223.15	96.1
中成药	吨	3421.12	3239.85	94.7
移动通信手持机（手机）	万台	591.67	1095.6	185.2
液体乳	吨	54262.2	33721.2	62.1
涂料	吨	23096	19809	85.8
成品钢材	吨	1811	646	35.7
金属切削机床	台	3469	1832	52.8
商品混凝土	万立方米	593.62	890.05	149.9

主要统计指标解释

工业 指从事自然资源的开采，对采掘品和农产品进行加工和再加工的物质生产部门。具体包括：（1）对自然资源的开采，如采矿、晒盐、森林采伐等（不包括禽兽捕猎和水产捕捞）；（2）对农副产品的加工、再加工，如粮油加工、食品加工、轧花、缫丝、纺织、制革等；（3）对采掘品的加工、再加工，如炼铁、炼钢、化工生产、石油加工、机器制造、木材加工等，以及电力、自来水、煤气的生产和供应等；（4）对工业品的修理、翻新，如机器设备的修理、交通运输工具（包括小卧车）的修理等。

1984年以前农村的村及村以下办工业归属农业，1984年以后划归工业。

工业统计调查单位 工业统计调查单位分为两类：独立核算法人工业企业和工业活动单位。

（1）独立核算法人工业企业 指从事工业生产经营活动的单位。独立核算法人工业企业应同时具备以下条件：依法成立，有自己的名称、组织机构和场所，能够承担民事责任；独立拥有和使用资产，承担负债，有权与其他单位签订合同；独立核算盈亏，并能够编制资产负债表。

（2）工业活动单位 指在一个场所从事一种或主要从事一种工业生产活动的经济单位。它包括：独立核算工业企业按主营业务活动（即工业生产活动）划分的主营业务活动单位和非工业企业所属的工业生产活动单位（即原非独立核算工业生产单位）。工业活动单位，一般应同时具备以下三个条件：①具有一个场所，从事一种或主要从事一种工业活动；②单独组织工业生产、经营或业务活动；③单独核算收入和支出。

本年鉴中涉及的企业登记注册类型：

（1）国有企业 国有企业(即过去的全民所有制工业或国营工业)是指企业全部资产归国家所有，并按《中华人民共和国企业法人登记管理条例》规定登记注册的非公司制的经济组织。包括国有企业、国有独资公司和国有联营企业。1957年以前的公私合营和私营工业，后均改造为国营工业，1992年改为国有工业，这部分工业的资料不单独分列时，均包括在国有企业内。

（2）集体企业 指企业资产归集体所有，并按《中华人民共和国企业法人登记管理条例》规定登记注册的经济组织。是社会主义公有制经济的组成部分。包括城乡所有使用集体投资举办的企业，以及部分个人通过集资自愿放弃所有权并依法经工商行政管理机关认定为集体所有制的企业。

（3）股份合作企业 是指以合作制为基础，有企业职工共同出资入股，吸收一定比例的社会资产投资组建，实行自主经营，自负盈亏，共同劳动，民主管理，按劳分配与按股分红相结合的一种集体经济组织。

（4）联营企业 两个及两个以上相同或不同所有制性质的企业法人或事业单位法人，按自

愿、平等、互利的原则，共同投资组成的经济组织称为联营企业。包括国有联营企业、集体联营企业、国有与集体联营企业和其他联营企业。

(5) 有限责任公司 是根据《中华人民共和国公司登记管理条例》规定登记注册，由两个以上，五十个以下的股东共同出资，每个股东以其所认缴的出资额对公司承担有限责任，公司以其全部资产对其债务承担责任的经济组织。分为国有独资公司以及其他有限责任公司。

(6) 股份有限公司 指根据《中华人民共和国企业法人登记管理条例》规定登记注册，其全部注册资本由等额股份构成并通过发行股票筹集资本，股东以其认购的股份对公司承担有限责任，公司以其全部资产对其债务承担责任的经济组织。

(7) 私营企业 是指由自然人投资或控股，以雇佣劳动力为基础的营利性经济组织。包括私营独资企业、私营有限责任公司、私营股份有限公司、私营合伙企业和个人独资企业。

(8) 港、澳、台商投资企业 指企业注册登记类型中的港、澳、台合资、合作、独资经营企业和股份有限公司之和。

(9) 外商投资企业 指企业注册登记类型中的中外合资、合作经营企业、外资企业和外商投资股份有限公司之和。

国有控股企业 是对混合所有制经济的企业进行的“国有控股”分类。它是指这些企业的全部资产中国有资产(股份)相对其他所有者中的任何一个所有者占资(股)最多的企业。该分组反映了国有经济控股情况。包括国有绝对控股企业和国有相对控股企业。

(1) 国有绝对控股 指在企业的全部资本中，国家资本（股本）所占的比例大于50%的企业。注册类型为“国有”、“国有联营”和“国有独资公司”的企业必定为国有绝对控股企业。

(2) 国有相对控股（含协议控制） 指在企业的全部资本中，国家资本（股本）所占的比例虽未大于50%，但相对大于企业中的其他经济成分所占比例的企业（相对控股）；或者虽不大于其他经济成分，但根据协议规定，由国家拥有实际控制权的企业（协议控制）。

轻工业 指主要提供生活消费品和制作手工工具的工业。按其所使用的原料不同，可分为两大类：（1）以农产品为原料的轻工业，指直接或间接以农产品为基本原料的轻工业。主要包括：食品制造、饮料制造、烟草加工、纺织、缝纫、皮革和毛皮制作、造纸以及印刷等工业；（2）以非农产品为原料的轻工业，指以工业品为原料的轻工业。主要包括：文教体育用品、化学药品制造、合成纤维制造、日用化学制品、日用玻璃制品、日用金属制品、手工工具制造、医疗器械制造、文化和办公用机械制造等工业。

重工业 指为国民经济各部门提供物质技术基础的主要生产资料的工业。按其生产性质和产品用途，可以分为下列三类：（1）采掘（伐）工业，指对自然资源的开采。包括石油开采、煤炭开采、金属矿开采、非金属矿开采和木材采伐等工业；（2）原材料工业，指向国民经济各

部门提供基本材料、动力和燃料的工业。包括：金属冶炼及加工、炼焦及焦炭化学、化工原料、水泥、人造板以及电力、石油和煤炭加工等工业；（3）加工工业，指对工业原材料进行再加工制造的工业。包括：装备国民经济各部门的机械设备制造工业、金属结构、水泥制品等工业，以及为农业提供的生产资料，如化肥、农药等工业。

根据上述划分原则，修理业中以重工业产品为修理作业对象的划为重工业，反之划为轻工业。

工业总产值 指以货币表现的工业企业在一定时期内生产的已出售或可供出售工业产品总量，它反映一定时间内工业生产的总规模和总水平。它包括：在本企业内不再进行加工，经检验、包装入库（规定不需包装的产品除外）的成品价值，工业性作业价值，自制半成品、在产品期末初差额价值。工业总产值采用“工厂法”计算，即以工业企业作为一个整体，按企业工业生产活动的最终成果来计算，企业内部不允许重复计算，不能把企业内部各个车间（分厂）生产的成果相加。但在企业之间、行业之间、地区之间存在着重复计算。

轻重工业总产值的划分也是按“工厂法”计算的，即一个工业企业在正常情况下生产的主要产品的性质属于轻工业，则该企业的全部总产值作为轻工业总产值；一个工业企业生产的主要产品的性质属于重工业，则该企业的全部总产值作为重工业总产值。

出口交货值 指工业企业交给外贸部门或自营（委托）出口（包括销往香港、澳门、台湾），用外汇价格结算的在国内批量销售或在边境批量出口的产品价值，以及外商来样、来料加工、来件装配和补偿贸易等生产的产品价值。

工业增加值 指企业在报告期内以货币表现的工业生产活动的最终成果，是企业全部生产活动的总成果和除了在生产过程中消耗或转移的物质产品和劳务价值后的余额，是企业生产过程中新增加的价值。

资产合计 指企业拥有或控制的能以货币计量的经济资源。包括各种财产、债权和其他权利。资产按其流动性划分为流动资产、长期投资、固定资产、无形及递延资产和其他资产。

（1）流动资产 指企业可以在一年内或者超过一年的一个生产周期内变现或耗用的资产合计。包括现金及各种存款、短期投资、应收及预付款项、存货等。

（2）固定资产 指企业固定资产净值、固定资产清理、在建工程、待处理固定资产损失所占用的资金合计。

（3）无形资产 指企业长期使用而没有实物形态的资产。包括专利权、非专利技术、商标权、著作权、土地使用权、商誉等。

负债合计 指企业承担的能以货币计量，将以资产或劳务偿付的债务。负债一般按偿还期长短分为流动负债和长期负债、递延税项等。

（1）流动负债 指企业在一年内或者超过一年的一个营业周期内需要偿还的债务合计，其中

包括短期借款、应付及预收款项、应付工资、应交税金和应交利润等。

(2) 长期负债 指企业在一年以上或者超过一年的一个营业周期以上需要偿还的债务合计，其中包括长期借款、应付债务、长期应付款项等。

产品销售收入 指企业销售产品和提供劳务等主要经营业务取得的收入总额。

利润总额 指企业在一定时期的最终经营成果，是企业的收入减去有关的成本与费用后的差额，收入大于相关的成本费用，企业就盈利，反之则亏损。

应交增值税 指企业在报告期内应交纳的增值税额。

利税总额 指企业利润总额、产品销售税金及附加、应交增值税之和。

原煤 是指煤矿生产出来的未经洗选、筛选加工而只经人工拣矸的产品。包括天然焦及劣质煤，不包括低热值煤。按其炭化程度可划分为泥煤、褐煤、烟煤、无烟煤。原煤主要作动力用，也有一部分用作工业原料和民用原料。

洗精煤 是指经过洗煤厂机械加工后，降低了灰分、硫分，去掉了一些杂质，适合一些专门用途的优质煤。包括炼焦用、非炼焦用洗精煤。不包括洗中煤、矸石和煤泥。

焦炭 焦炭是在高温下由煤经过干馏后得到的固体产品。焦炭呈灰黑色块状。主要用于冶金、化工、铸造等工艺的燃料，也可作制气和化工原料。按干焦计算，不包括水分。

天然气 天然气是指地层内自然存在的以碳氢化合物为主体的可燃性气体。在加大压力后，可变为液态，称为液化天然气。天然气在动力工业、民用燃料、工业燃料、冶金、化工各方面有广泛应用。

汽油 汽油是指从原油分馏和裂化过程取得的挥发性高、燃点低、无色或淡黄色的轻质油。汽油按用途可分为航空汽油、车用汽油、工业汽油等。

煤油 煤油是一种精制的燃料，挥发度在车用汽油和轻柴油之间，不含重碳氢化合物。按用途可分灯用煤油、拖拉机用煤油、航空用煤油和重质煤油。煤油除了作为燃料外，还可作为机器洗涤剂以及医药工业和油漆工业的溶剂。

柴油 柴油是指炼油厂炼制石油时，从蒸馏塔底部流出来的液体，属于轻质油，其挥发性比煤油低，燃点比煤油高。根据凝点和用途的不同，分为轻柴油、中柴油和重柴油。轻柴油主要作柴油机车、拖拉机和各种高速柴油机的燃料。中柴油和重柴油主要作船舶、发电等各种柴油机的燃料。

燃料油 燃料油也称重油，是炼油厂炼油时，提取汽油、柴油之后，从蒸馏塔底部流出来的渣油，加入一部分轻油配制而成。主要用于锅炉燃料。

液化石油气 液化石油气亦称液化气或压缩汽油，是炼油精制过程中产生并回收的气体在常温下经过加压而成的液态产品。主要用途是石油化工原料，脱硫后可直接做燃料。

工业生产消费 指工业企业为进行工业生产活动所使用的能源。主要包括：

① 用于本企业产品生产、工业性作业的能源，包括用作原料、辅助材料、燃料、动力；有能源加工转换活动的企业，还包括用作加工转换的能源(这部分能源不能理解为用作原材料)。

② 生产工艺过程使用的能源。

③ 新技术研究、新产品试制、科学试验使用的能源。

④ 为了工业生产活动而在进行的各种修理过程中使用的能源。

⑤ 生产区内的劳动保护用能等。

非工业生产消费 指在工业企业能源消费合计中，除“工业生产消费”以外的能源消费，即非工业生产用能和工业企业附属的不从事工业生产活动的非独立核算单位用能。比如本企业施工单位进行技术更新改造、维修等过程用能，非生产区的劳动保护用能，科研单位、农场、车队、学校、医院、食堂、托儿所等单位用能。但是必须注意，上述单位如果是独立核算的，其用能既不能包括在“工业企业能源消费”中，亦不能包括在“非工业生产消费中”

能源加工转换投入合计 指企业在报告期内为生产二次能源产品，投入到加工转换设备中的各种能源数量。

能源加工转换产出 指各种能源经过加工转换后产出的各种二次能源产品数量(包括不作能源使用的其他副产品和联产品)，比如火力发电产出的电力，热电联产同时产出的电力、蒸汽、热水，洗煤产出的洗精煤、洗中煤、煤泥等；炼焦产出的焦炭、焦炉煤气和其他焦化产品；炼油产出的汽油、煤油、柴油、燃料油、液化石油气、炼厂干气和其他石油制品(石脑油、各种原料油、溶剂油、石蜡、润滑油、石油沥青等)；制气产出的是焦炉煤气、其他煤气、焦炭和其他焦化产品(煤焦油、粗苯等)。

综合能源消费量 指报告期内企业最终用于工业生产消费的各种能源的总和。

综合能源消费量 = 工业生产消费能源合计 - 能源加工转换产出合计

九、建筑业

9-1 区域建筑企业生产情况（2011-2012年）

单位：个、万元

	企业个数		建筑业总产值	
	2011	2012	2011	2012
总 计	109	99	1351688	1578721
一、按注册类型分组			0	0
国有企业	8	6	267754	254134
集体企业	2	1	7905	6626
股份合作企业		0		0
集体联营企业		0		0
国有与集体联营		0		0
国有独资企业	2	2	24055	36142
其他有限责任公司	44	42	563522	735786
股份有限公司	2	2	42738	47335
私营独资企业		0	0	0
私营有限责任公司	50	45	445214	498440
私营股份有限公司	1	1	0	258
港澳台合资经营企业		0		0
二、按国民经济行业分组				0
房屋工程建筑	29	29	705376	919527
土木工程建筑	26	21	472682	467628
建筑安装业	23	21	147980	136424
建筑装饰业	25	23	23670	31243
其他建筑业	6	5	1980	23899
三、按企业资质等级分组			0	0
一级	22	17	922545	1090111
二级	48	45	267717	323272
三级	39	37	161424	165338
不分等级				

9-1 续表 1

单位：个、万元

	建筑工程产值		安装工程产值	
	2011	2012	2011	2012
总 计	1116823	1311539	218912	235886
一、按注册类型分组	0	0	0	0
国有企业	220009	193102	47310	60354
集体企业		0	7905	6626
股份合作企业		0		0
集体联营企业		0		0
国有与集体联营		0		0
国有独资企业		0	24055	36142
其他有限责任公司	444738	619004	114015	109130
股份有限公司	28432	20365	8200	5678
私营独资企业	0	0	0	0
私营有限责任公司	423144	479068	17427	17698
私营股份有限公司	0	0	0	258
港澳台合资经营企业		0		0
二、按国民经济行业分组		0		0
房屋工程建筑	679240	882643	18867	12591
土木工程建筑	405619	384569	65500	81491
建筑安装业	15656	10161	130120	124792
建筑装饰业	15101	23427	4370	4364
其他建筑业	1207	10740	55	12649
三、按企业资质等级分组	0	0	0	0
一级	841578	986999	71856	80049
二级	234105	283817	29833	35695
三级	41141	40722	117223	120142
不分等级				

9-1 续表 2

单位：个、万元

	其他产值		竣工产值	
	2011	2012	2011	2012
总 计	15953	31296	591515	940719
一、按注册类型分组	0	0	0	0
国有企业	435	678	106919	94954
集体企业		0		0
股份合作企业		0		0
集体联营企业		0		0
国有与集体联营		0		0
国有独资企业		0		19771
其他有限责任公司	4769	7653	196465	405835
股份有限公司	6106	21292		20
私营独资企业	0	0	0	0
私营有限责任公司	4643	1674	288032	420140
私营股份有限公司	0	0	0	0
港澳台合资经营企业		0		0
二、按国民经济行业分组		0		0
房屋工程建筑	7269	24293	359944	662319
土木工程建筑	1562	1568	134296	159442
建筑安装业	2204	1471	92953	109954
建筑装饰业	4199	3453	4322	8565
其他建筑业	718	511		439
三、按企业资质等级分组	0	0	0	0
一级	9111	23063	387509	652258
二级	3779	3760	98903	179264
三级	3063	4474	105103	109197
不分等级				

9-1 续表 3

单位：平方米

	房屋建筑面积		房屋建筑竣工面积	
	2011	2012	2011	2012
总 计	1108807	12030851	3612563	4290445
一、按注册类型分组	0		0	
国有企业	117498	36481	34839	23767
集体企业		0		0
股份合作企业		0		0
集体联营企业		0		0
国有与集体联营		0		0
国有独资企业		0		0
其他有限责任公司	3571801	5615409	924818	1272691
股份有限公司	210175	212020		120
私营独资企业	0		0	
私营有限责任公司	7188563	6166941	2652906	2993867
私营股份有限公司	0	0	0	0
港澳台合资经营企业		0		0
二、按国民经济行业分组				
房屋工程建筑业	10894357	11901074	3533094	4237452
土木建筑业	114248	82351	31839	36637
建筑安装业	79432	47426	47630	16356
建筑装饰业	0	0		0
其他建筑业	0	0	0	0
三、按企业资质等级分组	0		0	
一级	10087277	11131086	3292271	3770575
二级	798822	793267	200937	486942
三级	201938	106498	119355	32928
不分等级				

9-1 续表 4

单位：个、万元

	劳动生产率平均人数		建筑业增加值	
	2011	2012	2011	2012
总 计	50978	44140	无数据	
一、按注册类型分组				
国有企业	14381	8057		
集体企业	110	68		
股份合作企业		0		
集体联营企业		0		
国有与集体联营		0		
国有独资企业	225	223		
其他有限责任公司	18293	24123		
股份有限公司	1789	837		
私营独资企业				
私营有限责任公司	16156	10807		
私营股份有限公司		25		
港澳台合资经营企业		0		
二、按国民经济行业分组				
房屋工程建筑业	26567	28317		
土木建筑业	18355	11643		
建筑安装业	3445	2829		
建筑装饰业	2370	1055		
其他建筑业	241	296		
三、按企业资质等级分组				
一级	34651	29184		
二级	11551	11514		
三级	4776	3442		
不分等级				

9-2 区域建筑企业主要财务情况（2011-2012年）

单位：个、万元

	流动资产		固定资产	
	2011	2012	2011	2012
总 计	1182573	1282759	75018	79795
一、按注册类型分组	0	0	0	0
国有企业	340091	238089	75018	19633
集体企业	6853	8360	22396	99
股份合作企业	0	0	83	0
集体联营企业	0	0	0	0
国有与集体联营	0	0	0	0
国有独资企业	40536	47575	0	1915
其他有限责任公司	395211	602031	1854	36474
股份有限公司	55099	64321	31919	3854
私营独资企业	0	0	1781	0
私营有限责任公司	344340	321608	0	17809
私营股份有限公司	443	776	16973	12
港澳台合资经营企业	0	0	12	0
二、按国民经济行业分组				
房屋工程建筑业	454540	519497		27622
土木建筑业	567199	575094	23334	41182
建筑安装业	111021	120452	39308	5594
建筑装饰业	28110	26052	7970	2343
其他建筑业	21703	41664	1859	3054
三、按企业资质等级分组	0	0	2546	0
一级	784483	826485	38460	40441
二级	287708	318434	24738	27156
三级	110382	137839	11819	12198
不分等级				

9-2 续表 1

单位：个、万元

	长期负债		流动负债	
	2011	2012	2011	2012
总 计	43435	70213	972732	1063011
一、按注册类型分组	0	0	0	0
国有企业	53	0	347502	183609
集体企业	0	0	4606	5692
股份合作企业	0	0	0	0
集体联营企业	0	0	0	0
国有与集体联营	0	0	0	0
国有独资企业	434	385	30657	36510
其他有限责任公司	35925	62227	292859	537918
股份有限公司	0	2000	28513	35392
私营独资企业	0	0	0	0
私营有限责任公司	7023	5601	268594	263557
私营股份有限公司	0	0	3	334
港澳台合资经营企业	0	0	0	0
二、按国民经济行业分组				
房屋工程建筑业	7023	8122	337977	404422
土木建筑业	34585	56430	527681	514062
建筑安装业	434	385	71920	87949
建筑装饰业	0	6	16741	23567
其他建筑业	1393	5270	18413	33011
三、按企业资质等级分组	0	0	0	0
一级	26068	63448	697465	734918
二级	5517	1076	203040	223505
三级	1850	5689	72228	104588
不分等级				

9-2 续表 2

单位：个、万元

	工程结算收入		工程结算税金	
	2011	2012	2011	2012
总 计	1355991	1541794	42556	46903
一、按注册类型分组	0	0	0	0
国有企业	318180	269519	10376	8405
集体企业	11114	6626	361	212
股份合作企业	0	0	0	0
集体联营企业	0	0	0	0
国有与集体联营	0	0	0	0
国有独资企业	28079	35034	784	1150
其他有限责任公司	536951	747949	18034	23045
股份有限公司	58869	53472	1943	1766
私营独资企业	0	0	0	0
私营有限责任公司	402591	428937	11059	12317
私营股份有限公司	207	258	1	9
港澳台合资经营企业	0	0	0	0
二、按国民经济行业分组				
房屋工程建筑	662306	819835	19571	24311
土木工程建筑	505743	516339	16475	16623
建筑安装业	158486	147805	5630	4392
建筑装饰业	22611	36571	766	1227
其他建筑业	6845	21245	115	351
三、按企业资质等级分组	0	0	0	0
一级	866381	1009336	26581	31171
二级	322614	354701	10122	10791
三级	166996	177758	5853	4941
不分等级				

9-2 续表 3

单位：个、万元

	工程结算利润		利润总额	
	2011	2012	2011	2012
总 计	45058	44612	46604	44878
一、按注册类型分组	0	0	0	0
国有企业	1380	4874	1634	3601
集体企业	1340	468	1326	466
股份合作企业	0	0	0	0
集体联营企业	0	0	0	0
国有与集体联营	0	0	0	0
国有独资企业	1178	2031	1485	2078
其他有限责任公司	20003	18223	20502	19322
股份有限公司	5458	9754	5401	9748
私营独资企业	0	0	0	0
私营有限责任公司	15700	9260	16256	9662
私营股份有限公司	0	3	0	3
港澳台合资经营企业	0	0	0	0
二、按国民经济行业分组				
房屋工程建筑	26114	27587	26625	28061
土木工程建筑	8680	11359	9046	11089
建筑安装业	11357	4898	11675	4968
建筑装饰业	290	-10	277	-19
其他建筑业	-1382	778	-1019	780
三、按企业资质等级分组	0	0	0	0
一级	26942	32558	28082	33082
二级	7609	5952	7576	5600
三级	10507	6101	10946	6196
不分等级				

9-2 续表 4

单位：个、万元

	本年应付工资总额		本年应付福利费	
	2011	2012	2011	2012
总 计	152456	116241	无数据	
一、按注册类型分组	0	0		
国有企业	37270	24632		
集体企业	456	493		
股份合作企业	0	0		
集体联营企业	0	0		
国有与集体联营	0	0		
国有独资企业	2246	2389		
其他有限责任公司	68694	62994		
股份有限公司	16032	3541		
私营独资企业	0	0		
私营有限责任公司	27715	22142		
私营股份有限公司	43	51		
港澳台合资经营企业	0	0		
二、按国民经济行业分组				
房屋工程建筑	83260	57178		
土木工程建筑	49322	39006		
建筑安装业	16497	14622		
建筑装饰业	1799	3366		
其他建筑业	1578	2070		
三、按企业资质等级分组	0	0		
一级	104764	68884		
二级	26710	28958		
三级	20983	18399		
不分等级				

主要统计指标解释

建筑业统计单位 指从事房屋、构筑物建造和设备安装活动及装饰装修的法人企业。建筑业法人企业应同时具备的条件是：（1）依法成立，有自己的名称、组织机构和场所，能够承担民事责任；（2）独立拥有和使用资产，承担负债，有权与其他单位签订合同；（3）独立核算盈亏，能够编制资产负债表。

建筑业总产值（即自行完成施工产值） 是以货币表现的建筑安装企业在一定时期内生产的建筑业产品的总和。建筑业产值包括：

（1）建筑工程产值：指列入建筑工程预算内的各种工程价值。

（2）设备安装工程产值：指设备安装工程价值，不包括被安装设备本身价值。

（3）其他产值：指建筑业总产值中除建筑工程、安装工程以外的产值。包括房屋构筑物修理产值、非标准设备制造产值、总包企业向分包企业收取的管理费以及不能明确划分的施工活动所完成的产值。

① 房屋构筑物修理产值：指房屋和构筑物修理所完成的产值，但不包括被修理房屋、构筑物本身价值和生产设备的修理产值。

② 非标准设备制造产值：指加工制造没有定型非标准生产设备的加工费和原材料价值（如化工厂、炼油厂用的各种罐、槽，矿井生产统一使用的各种漏斗、三角槽、阀门等）以及附属加工厂为本企业承建工程制作的非标准设备的价值。

建筑业增加值 指建筑业企业以货币表现的建筑业生产经营活动的最终成果。目前建筑业增加值采用分配法（收入法）计算，即从收入的角度出发，根据生产要素在生产过程中应得的收入份额计算。

具体计算公式为：

建筑业增加值 = 本年计提的固定资产折旧 + 应付工资 + 应付福利费 + 管理费用中的劳动待业保险金、税金 + 工程结算税金及附加 + 营业利润

房屋建筑施工面积 指在报告期内施工的全部房屋建筑面积。包括本期内新开工的房屋面积、上期施工跨入本期继续施工的房屋面积、上期停缓建在本期恢复施工的房屋面积、本期竣工的房屋面积及本期施工后又停缓建的房屋面积。

房屋建筑竣工面积 指在报告期内房屋建筑按照设计要求全部完工，达到了住人和使用条件，经验收鉴定合格，正式移交使用单位的房屋建筑面积。

自有机械设备年末总台数 指归本企业所有，属于本企业固定资产的生产性机械设备年末总台数。包括施工机械、生产设备、运输设备以及其他设备。

自有机械设备年末总功率 指本企业自有施工机械、生产设备、运输设备以及其他设备列为在册固定资产的生产性机械设备年末总功率，按设定能力或查定能力计算。包括机械本身的动力和为该机械服务的单独动力设备，如电动机等。计算单位用千瓦，动力换算可按 1 马力 = 0.735 千瓦折合成千瓦数。电焊机、变压器、锅炉不计算动力。

工程结算收入 指企业承包工程实现的工程价款结算收入，以及向发包单位收取的除工程价款以外的按规定列作营业收入的各种款项，如临时设施费、劳动保险费、施工机械调迁费等以及向发包单位收取的各种索赔款。

工程结算利润 指已结算工程实现的利润。如为亏损以“-”号表示。

计算公式为：

工程结算利润 = 工程结算收入 - 工程结算成本 - 经营费用 - 工程结算税金及附加

营业利润 指企业生产经营活动所实现的利润。分为主营业务利润和其他利润。

计算公式为：营业利润 = 工程结算利润 + 其他业务利润 - 管理费用 - 财务费用

企业总收入 指与企业生产经营直接有关的各项收入，包括工程结算收入和其他业务收入。

计算公式为：企业总收入 = 工程结算收入 + 其他业务收入

十、国内贸易、对外经济、交通及旅游业

10-1 社会消费品零售总额（2011-2012年）

单位：万元

指标名称	2011	2012	指 数 2011=100
一、按单位所在地分组			
1、市	2616981	3088453	18
2、县			
3、县以下			
二、按行业分组			
1、批发业	330121	373280	13.1
限额以上企业及其个体户	237765	271458	14.2
限额以下企业及其个体户	92356	101822	10.0
2、零售业	1925665	2312652	20.1
限额以上企业及其个体户	1359334	1732273	27.4
限额以下企业及其个体户	566331	580379	2.5
3、住宿业	55681	55185	-0.9
限额以上企业及其个体户	14769	13737	63.4
限额以下企业及其个体户	40912	41448	2.4
4、餐饮业	305514	347336	13.7
限额以上企业及其个体户	143505	180467	25.8
限额以下企业及其个体户	162009	166869	3

10-2 限额以上批发零售法人企业商品购进、销售和库存综合表

单位：千元

指标名称	代码	法人企业数 (个)	从业人员 期末人数 (人)	商品 销售额	批发额	零售额
总 计	1	162	12584	44768396	33551732	11216664
一、批发业	2	107	8400	36340102	32035286	4304816
1、按国民经济行业分	0					
农、林、牧产品批发	3	1	187	36932	36932	
谷物、豆及薯类批发	4					
种子批发	5	1	187	36932	36932	
饲料批发	6					
棉、麻批发	7					
林业产品批发	8					
牲畜批发	9					
其他农牧产品批发	10					
食品、饮料及烟草制品批发	11	6	442	2023892	2023892	
米、面制品及食用油批发	12	1	30	389758	389758	
糕点、糖果及糖批发	13	2	133	163886	163886	
果品、蔬菜批发	14					
肉、禽、蛋及水产品批发	15	1	147	249560	249560	
盐及调味品批发	16					
营养及保健品批发	17					
酒、饮料及茶叶批发	18					
烟草制品批发	19	1	105	1173858	1173858	
其他食品批发	20	1	27	46830	46830	
纺织、服装及家庭用品批发	21	3	187	227149	153133	74016
纺织品、针织品及原料批发	22					
服装批发	23	1	141	82287	42500	39787
鞋帽批发	24					
化妆品及卫生用品批发	25					
厨房、卫生间用具及日用杂货批发	26					
灯具、装饰物品批发	27					
家用电器批发	28	1	35	74902	66463	8439
其他家庭用品批发	29	1	11	69960	44170	25790
文化、体育用品及器材批发	30					

10-2 续表 1

单位：千元

指标名称	代码	法人 企业数 (个)	从业人员 期末人数 (人)	商品 销售额	批发额	零售额
文具用品批发	31					
体育用品及器材批发	32					
图书批发	33					
报刊批发	34					
音像制品及电子出版物批发	35					
首饰、工艺品及收藏品批发	36					
其他文化用品批发	37					
医药及医疗器材批发	38	63	6130	15976727	14468472	1508255
西药批发	39	55	5333	14782499	13309229	1473270
中药批发	40	5	490	572787	537802	34985
医疗用品及器材批发	41	3	307	621441	621441	
矿产品、建材及化工产品批发	42	22	1163	14330321	11620312	2710009
煤炭及制品批发	43	3	259	9431516	9431516	
石油及制品批发	44	3	583	2593712	81808	2511904
非金属矿及制品批发	45					
金属及金属矿批发	46	7	124	1401531	1203427	198104
建材批发	47	4	64	636235	636234	1
化肥批发	48					
农药批发	49					
农用薄膜批发	50					
其他化工产品批发	51	5	133	267327	267327	
机械设备、五金交电及电子产品批发	52	9	209	3612288	3602296	9992
农业机械批发	53					
汽车批发	54					
汽车零配件批发	55	3	74	174188	164196	9992
摩托车及零配件批发	56					
五金产品批发	57	2	50	69335	69335	
电气设备批发	58					
计算机、软件及辅助设备批发	59					
通讯及广播电视设备批发	60	1	30	11281	11281	
其他机械设备及电子产品批发	61	3	55	3357484	3357484	

10-2 续表 2

单位：千元

指标名称	代码	法人 企业数 (个)	从业人员 期末人数 (人)	商品 销售额	批发额	零售额
贸易经纪与代理	62					
贸易代理	63					
拍卖	64					
其他贸易经纪与代理	65					
其他批发业	66	3	82	132793	130249	2544
再生物资回收与批发	67	2	47	104481	104481	
其他未列明的批发	68	1	35	28312	25768	2544
2、按登记注册类型分	0					
内资企业	69	107	8400	36340102	32035286	4304816
国有企业	70	6	1064	6392651	3548575	2844076
集体企业	71					
股份合作企业	72					
联营企业	73					
国有联营企业	74					
集体联营企业	75					
国有与集体联营企业	76					
其他联营企业	77					
有限责任公司	78	34	2368	17390301	17178029	212272
国有独资公司	79	4	266	13010745	13010745	
其他有限责任公司	80	30	2102	4379556	4167284	212272
股份有限公司	81	4	830	2939336	2770580	168756
私营企业	82	60	3995	9107995	8028284	1079711
私营独资企业	83	3	117	269625	261186	8439
私营合伙企业	84					
私营有限责任公司	85	55	3830	8711474	7647909	1063565
私营股份有限公司	86	2	48	126896	119189	7707
其他企业	87	3	143	509819	509818	1
港、澳、台商投资企业	88					
港、澳、台商合资经营企业	89					
港、澳、台商合作经营企业	90					
港、澳、台商独资经营企业	91					

10-2 续表 3

单位：千元

指标名称	代码	法人 企业数 (个)	从业人员 期末人数 (人)	商品 销售额	批发额	零售额
港、澳、台商投资股份有限公司	92					
其他港、澳、台商投资企业	93					
外商投资企业	94					
中外合资经营企业	95					
中外合作经营企业	96					
外资企业	97					
外商投资股份有限公司	98					
其他外商投资企业	99					
3、按企业控股情况分	0					
国有控股	100	16	2165	20760017	17719429	3040588
集体控股	101	3	129	308008	308008	
私人控股	102	80	5876	14302059	13094453	1207606
港澳台商控股	103					
外商控股	104					
其他	105	8	230	970018	913396	56622
4. 按经营形式分	0					
独立门店	106	81	6354	24420798	22931513	1489285
连锁总店	107	4	833	7857655	5248350	2609305
连锁门店	108					
其他	109	22	1213	4061649	3855423	206226
二、零售业	110	55	4184	8428294	1516446	6911848
1、按国民经济行业分	0					
综合零售	111	10	1370	1252062	12159	1239903
百货零售	112	7	537	854326	12156	842170
超级市场零售	113	2	815	352666		352666
其他综合零售	114	1	18	45070	3	45067
食品、饮料及烟草制品专门零售	115	3	72	95204	4300	90904
粮油零售	116					
糕点、面包零售	117					
果品、蔬菜零售	118	1	18	61508	4300	57208
肉、禽、蛋及水产品零售	119	1	39	23994		23994

10-2 续表 4

单位：千元

指标名称	代码	法人 企业数 (个)	从业人员 期末人数 (人)	商品 销售额		
					批发额	零售额
营养和保健品零售	120					
酒、饮料及茶叶零售	121	1	15	9702		9702
烟草制品零售	122					
其他食品零售	123					
纺织、服装及日用品专门零售	124	5	284	103039	15700	87339
纺织品及针织品零售	125	2	75	14959		14959
服装零售	126	1	19	7591		7591
鞋帽零售	127					
化妆品及卫生用品零售	128					
钟表、眼镜零售	129	1	155	21189		21189
箱、包零售	130					
厨房用具及日用杂品零售	131					
自行车零售	132					
其他日用品零售	133	1	35	59300	15700	43600
文化、体育用品及器材专门零售	134					
文具用品零售	135					
体育用品及器材零售	136					
图书、报刊零售	137					
音像制品及电子出版物零售	138					
珠宝首饰零售	139					
工艺美术品及收藏品零售	140					
乐器零售	141					
照相器材零售	142					
其他文化用品零售	143					
医药及医疗器材专门零售	144	2	56	100197	11602	88595
药品零售	145	2	56	100197	11602	88595
医疗用品及器材零售	146					
汽车、摩托车、燃料及零配件专门零售	147	31	2256	6758642	1412359	5346283
汽车零售	148	27	2176	6606804	1293514	5313290
汽车零配件零售	149	2	34	38503	15055	23448
摩托车及零配件零售	150	1	18	9545		9545

10-2 续表 5

单位：千元

指标名称	代码	法人企业数 (个)	从业人员 期末人数 (人)	商品 销售额		
					批发额	零售额
机动车燃料零售	151	1	28	103790	103790	
家用电器及电子产品专门零售	152	1	13	6212		6212
家用视听设备零售	153					
日用家电设备零售	154	1	13	6212		6212
计算机、软件及辅助设备零售	155					
通信设备零售	156					
其他电子产品零售	157					
五金、家具及室内装修材料专门零售	158	3	133	112938	60326	52612
五金零售	159	2	51	99358	50438	48920
灯具零售	160					
家具零售	161					
涂料零售	162					
卫生洁具零售	163					
木制装饰材料零售	164					
陶瓷、石材装饰材料零售	165					
其他室内装修材料零售	166	1	82	13580	9888	3692
货摊、无店铺及其他零售业	167					
货摊食品零售	168					
货摊纺织、服装及鞋零售	169					
货摊日用品零售	170					
互联网零售	171					
邮购及电视、电话零售	172					
旧货零售	173					
生活用燃料零售	174					
其他未列明的零售	175					
2、按登记注册类型分	0					
内资企业	176	51	3837	7660827	1516446	6144381
国有企业	177					
集体企业	178					
股份合作企业	179					
联营企业	180	1	116	235990		235990

10-2 续表 5

单位：千元

指标名称	代码	法人 企业数 (个)	从业人员 期末人数 (人)	商品 销售额	批发额	零售额
国有联营企业	181	1	116	235990		235990
集体联营企业	182					
国有与集体联营企业	183					
其他联营企业	184					
有限责任公司	185	23	2190	5193884	294542	4899342
国有独资公司	186					
其他有限责任公司	187	23	2190	5193884	294542	4899342
股份有限公司	188	1	129	141209		141209
私营企业	189	25	1384	2028236	1217604	810632
私营独资企业	190	2	44	66955	50438	16517
私营合伙企业	191	1	23	47144	11602	35542
私营有限责任公司	192	22	1317	1914137	1155564	758573
私营股份有限公司	193					
其他企业	194	1	18	61508	4300	57208
港、澳、台商投资企业	195	3	189	474214		474214
港、澳、台商合资经营企业	196	1	37	39770		39770
港、澳、台商合作经营企业	197					
港、澳、台商独资经营企业	198	2	152	434444		434444
港、澳、台商投资股份有限公司	199					
其他港、澳、台商投资企业	200					
外商投资企业	201	1	158	293253		293253
中外合资经营企业	202	1	158	293253		293253
中外合作经营企业	203					
外资企业	204					
外商投资股份有限公司	205					
其他外商投资企业	206					
3、按企业控股情况分	0					
国有控股	207	7	787	2887110	240469	2646641
集体控股	208	2	36	106578	4303	102275
私人控股	209	36	2219	4174582	1271674	2902908
港澳台商控股	210	3	189	474214		474214

10-2 续表 6

单位：千元

指标名称	代码	法人 企业数 (个)	从业人员 期末人数 (人)	商品 销售额		
					批发额	零售额
外商控股	211	1	645	319537		319537
其他	212	6	308	466273		466273
4. 按经营形式分	0					
独立门店	213	46	3163	7562988	1375666	6187322
连锁总店	214					
连锁门店	215	4	893	600270		600270
其他	216	5	128	265036	140780	124256
5. 按零售业态分	0					
有店铺零售	217	55	4184	8428294	1516446	6911848
食杂店	218					
便利店	219	3	68	114072	15703	98369
折扣店	220					
超市	221	2	815	352666		352666
大型超市	222	1	62	35000		35000
仓储会员店	223					
百货店	224	6	475	819326	12156	807170
专业店	225	19	768	1357956	992002	365954
专卖店	226	22	1898	5712251	486697	5225554
家居建材商店	227	1	82	13580	9888	3692
购物中心	228					
厂家直销中心	229	1	16	23443		23443
无店铺零售	230					
电视购物	231					
邮购	232					
网上商店	233					
自动售货亭	234					
电话购物	235					

10-3 限额以上批发和零售业法人企业财务状况

单位：千元

指标名称	代码	法人企业数 (个)	执行《2006 年企业会计 准则》企业 数(个)	年初 存货	流动 资产 合计	应收 账款	存货
总 计	1	162	83	2607819	14160176	4348670	2413626
一、批发业	2	106	60	1980148	12189839	4215044	1887163
1、按国民经济行业分	0						
农、林、牧产品批发	3	1	1	31296	151376	31149	86678
谷物、豆及薯类批发	4						
种子批发	5	1	1	31296	151376	31149	86678
饲料批发	6						
棉、麻批发	7						
林业产品批发	8						
牲畜批发	9						
其他农牧产品批发	10						
食品、饮料及烟草制品批发	11	6	6	34609	231476	75556	95503
米、面制品及食用油批发	12	1	1	28931	153197	46274	86526
糕点、糖果及糖批发	13	2	2	5314	41122	16787	8871
果品、蔬菜批发	14						
肉、禽、蛋及水产品批发	15	1	1	308	26312	12524	
盐及调味品批发	16						
营养及保健品批发	17						
酒、饮料及茶叶批发	18						
烟草制品批发	19	1	1		9372		4
其他食品批发	20	1	1	56	1473	-29	102
纺织、服装及家庭用品批发	21	3	2	19956	30067	2381	24663
纺织品、针织品及原料批发	22						
服装批发	23	1	1	17863	26706	1686	22908
鞋帽批发	24						
化妆品及卫生用品批发	25						
厨房、卫生间用具及日用杂货批发	26						
灯具、装饰物品批发	27						
家用电器批发	28	1		315	695	695	
其他家庭用品批发	29	1	1	1778	2666		1755
文化、体育用品及器材批发	30						

10-3 续表 1

单位：千元

指标名称	代码	法人企业数 (个)	执行《2006 年企业会计 准则》企业 数(个)	年初 存货	流动 资产 合计	应收 账款	存货
文具用品批发	31						
体育用品及器材批发	32						
图书批发	33						
报刊批发	34						
音像制品及电子出版物批发	35						
首饰、工艺品及收藏品批发	36						
其他文化用品批发	37						
医药及医疗器材批发	38	63	32	770396	5200031	2629222	947992
西药批发	39	55	27	721887	4836827	2468344	909798
中药批发	40	5	2	31911	179898	91497	22925
医疗用品及器材批发	41	3	3	16598	183306	69381	15269
矿产品、建材及化工产品批发	42	21	11	1097751	6086228	1359953	706415
煤炭及制品批发	43	3	3	970711	4881672	1096971	554338
石油及制品批发	44	3	2	9854	46116	224	12271
非金属矿及制品批发	45						
金属及金属矿批发	46	7	5	74611	809390	189466	78592
建材批发	47	3		29191	287809	51469	44763
化肥批发	48						
农药批发	49						
农用薄膜批发	50						
其他化工产品批发	51	5	1	13384	61241	21823	16451
机械设备、五金交电及电子产品批发	52	9	5	17064	465547	116084	16743
农业机械批发	53						
汽车批发	54						
汽车零配件批发	55	3	1	4387	28921	3375	2173
摩托车及零配件批发	56						
五金产品批发	57	2	2	4592	27868	14879	5441
电气设备批发	58						
计算机、软件及辅助设备批发	59						
通讯及广播电视设备批发	60	1	1	1530	11862	25	1575
其他机械设备及电子产品批发	61	3	1	6555	396896	97805	7554

10-3 续表 2

单位：千元

指标名称	代码	法人企业数 (个)	执行《2006 年企业会计 准则》企业 数(个)	年初 存货	流动 资产 合计	应收 账款	存货
贸易经纪与代理	62						
贸易代理	63						
拍卖	64						
其他贸易经纪与代理	65						
其他批发业	66	3	3	9076	25114	699	9169
再生物资回收与批发	67	2	2	3499	14562	699	9169
其他未列明的批发	68	1	1	5577	10552		
2、按登记注册类型分	0						
内资企业	69	106	60	1980148	12189839	4215044	1887163
国有企业	70	6	6	89163	660331	218286	180169
集体企业	71						
股份合作企业	72						
联营企业	73						
国有联营企业	74						
集体联营企业	75						
国有与集体联营企业	76						
其他联营企业	77						
有限责任公司	78	34	20	1231255	7417072	2145998	988648
国有独资公司	79	4	3	1001761	5403534	1232993	638828
其他有限责任公司	80	30	17	229494	2013538	913005	349820
股份有限公司	81	4	3	218225	771127	190876	231647
私营企业	82	60	29	411989	3271325	1638569	451837
私营独资企业	83	3		675	35734	33345	1220
私营合伙企业	84						
私营有限责任公司	85	55	29	408444	3207021	1594754	446933
私营股份有限公司	86	2		2870	28570	10470	3684
其他企业	87	2	2	29516	69984	21315	34862
港、澳、台商投资企业	88						
港、澳、台商合资经营企业	89						
港、澳、台商合作经营企业	90						
港、澳、台商独资经营企业	91						

10-3 续表 3

单位：千元

指标名称	代码	法人企业数 (个)	执行《2006 年企业会计 准则》企业 数(个)	年初 存货	流动 资产 合计	应收 账款	存货
港、澳、台商投资股份有限公司	92						
其他港、澳、台商投资企业	93						
外商投资企业	94						
中外合资经营企业	95						
中外合作经营企业	96						
外资企业	97						
外商投资股份有限公司	98						
其他外商投资企业	99						
3、按企业控股情况分	0						
国有控股	100	16	14	1176610	6484879	1620154	907126
集体控股	101	3	3	14142	59285	26876	22600
私人控股	102	80	38	734131	5300573	2436621	784478
港澳台商控股	103						
外商控股	104						
其他	105	7	5	55265	345102	131393	172959
4. 按经营形式分	0						
独立门店	106	81	41	1630019	8323732	3340225	1460169
连锁总店	107	4	4	204821	2482183	305704	236489
连锁门店	108						
其他	109	21	15	145308	1383924	569115	190505
二、零售业	110	56	23	627671	1970337	133626	526463
1、按国民经济行业分	0						
综合零售	111	10	5	67074	287464	9553	56778
百货零售	112	7	4	20654	232413	7973	15862
超级市场零售	113	2	1	46252	52246	1101	40748
其他综合零售	114	1		168	2805	479	168
食品、饮料及烟草制品专门零售	115	3		1020	5570	455	475
粮油零售	116						
糕点、面包零售	117						
果品、蔬菜零售	118	1			2460		
肉、禽、蛋及水产品零售	119	1			1150	245	17

10-3 续表 4

单位：千元

指标名称	代码	法人企业数 (个)	执行《2006 年企业会计 准则》企业 数(个)	年初 存货	流动 资产 合计	应收 账款	存货
营养和保健品零售	120						
酒、饮料及茶叶零售	121	1		1020	1960	210	458
烟草制品零售	122						
其他食品零售	123						
纺织、服装及日用品专门零售	124	6	4	2588	11783	3201	5127
纺织品及针织品零售	125	2	1	4	3146	2428	4
服装零售	126	2	2		919	168	751
鞋帽零售	127						
化妆品及卫生用品零售	128						
钟表、眼镜零售	129	1		2584	3758	605	1572
箱、包零售	130						
厨房用具及日用杂品零售	131						
自行车零售	132						
其他日用品零售	133	1	1		3960		2800
文化、体育用品及器材专门零售	134						
文具用品零售	135						
体育用品及器材零售	136						
图书、报刊零售	137						
音像制品及电子出版物零售	138						
珠宝首饰零售	139						
工艺美术品及收藏品零售	140						
乐器零售	141						
照相器材零售	142						
其他文化用品零售	143						
医药及医疗器材专门零售	144	2	1	1133	72506	42966	2881
药品零售	145	2	1	1133	72506	42966	2881
医疗用品及器材零售	146						
汽车、摩托车、燃料及零配件专门零售	147	31	12	550960	1571802	62346	455313
汽车零售	148	27	10	547258	1546714	54769	449595
汽车零配件零售	149	2	1	3702	9171	3156	3798
摩托车及零配件零售	150	1	1		9808		1220

10-3 续表 5

单位：千元

指标名称	代码	法人企业数 (个)	执行《2006 年企业会计 准则》企业 数(个)	年初 存货	流动 资产 合计	应收 账款	存货
机动车燃料零售	151	1			6109	4421	700
家用电器及电子产品专门零售	152	1	1	500	820	176	556
家用视听设备零售	153						
日用家电设备零售	154	1	1	500	820	176	556
计算机、软件及辅助设备零售	155						
通信设备零售	156						
其他电子产品零售	157						
五金、家具及室内装修材料专门零售	158	3		4396	20392	14929	5333
五金零售	159	2		2020	17767	14929	2708
灯具零售	160						
家具零售	161						
涂料零售	162						
卫生洁具零售	163						
木制装饰材料零售	164						
陶瓷、石材装饰材料零售	165						
其他室内装修材料零售	166	1		2376	2625		2625
货摊、无店铺及其他零售业	167						
货摊食品零售	168						
货摊纺织、服装及鞋零售	169						
货摊日用品零售	170						
互联网零售	171						
邮购及电视、电话零售	172						
旧货零售	173						
生活用燃料零售	174						
其他未列明的零售	175						
2、按登记注册类型分	0						
内资企业	176	52	20	606377	1776531	125691	478419
国有企业	177						
集体企业	178						
股份合作企业	179						
联营企业	180	1		1550	23905	5381	2818

10-3 续表 6

单位：千元

指标名称	代码	法人企业数 (个)	执行《2006 年企业会计 准则》企业 数(个)	年初 存货	流动 资产 合计	应收 账款	存货
国有联营企业	181	1		1550	23905	5381	2818
集体联营企业	182						
国有与集体联营企业	183						
其他联营企业	184						
有限责任公司	185	23	9	508593	1414134	83955	378333
国有独资公司	186						
其他有限责任公司	187	23	9	508593	1414134	83955	378333
股份有限公司	188	1		4041	14513	78	2798
私营企业	189	26	11	92193	321519	36277	94470
私营独资企业	190	3	2	150	1759	728	901
私营合伙企业	191	1	1	22	30046	13711	22
私营有限责任公司	192	22	8	92021	289714	21838	93547
私营股份有限公司	193						
其他企业	194	1			2460		
港、澳、台商投资企业	195	3	2	18603	147074	6302	45531
港、澳、台商合资经营企业	196	1	1		38084	2791	23774
港、澳、台商合作经营企业	197						
港、澳、台商独资经营企业	198	2	1	18603	108990	3511	21757
港、澳、台商投资股份有限公司	199						
其他港、澳、台商投资企业	200						
外商投资企业	201	1	1	2691	46732	1633	2513
中外合资经营企业	202	1	1	2691	46732	1633	2513
中外合作经营企业	203						
外资企业	204						
外商投资股份有限公司	205						
其他外商投资企业	206						
3、按企业控股情况分	0						
国有控股	207	7	3	179998	447570	19981	141899
集体控股	208	2		168	5265	479	168
私人控股	209	37	14	377542	1207723	99595	296563
港澳台商控股	210	3	2	18603	147074	6302	45531

10-3 续表 7

单位：千元

指标名称	代码	法人企业数 (个)	执行《2006 年企业会计 准则》企业 数(个)	年初 存货	流动 资产 合计	应收 账款	存货
外商控股	211	1	1	40639	43011	245	34924
其他	212	6	3	10721	119694	7024	7378
4. 按经营形式分	0						
独立门店	213	47	19	575504	1868335	124328	480053
连锁总店	214						
连锁门店	215	4	2	45794	84341	6142	37742
其他	216	5	2	6373	17661	3156	8668
5. 按零售业态分	0						
有店铺零售	217	56	23	627671	1970337	133626	526463
食杂店	218						
便利店	219	3	1	1188	8725	689	3426
折扣店	220						
超市	221	2	1	46252	52246	1101	40748
大型超市	222	1		3605	16221		
仓储会员店	223						
百货店	224	6	4	17049	216192	7973	15862
专业店	225	20	8	36535	134952	65934	30624
专卖店	226	22	9	519134	1535752	57611	431246
家居建材商店	227	1		2376	2625		2625
购物中心	228						
厂家直销中心	229	1		1532	3624	318	1932
无店铺零售	230						
电视购物	231						
邮购	232						
网上商店	233						
自动售货亭	234						
电话购物	235						

10-3 续表 8

单位：千元

指标名称	固定资产合计	固定资产原价	累计折旧	本年折旧	在建工程	资产总计	流动负债合计	应付账款	非流动负债合计	负债合计
总 计	718508	1084291	370173	80534	101938	16143573	13497416	4355818	153419	13582796
一、批发业	387702	589060	201317	41322	61419	13387160	11321843	4020681	107732	11359557
1、按国民经济行业分										
农、林、牧产品批发	38376	43937	5561	1080	6180	212208	58309	17690	13201	71510
谷物、豆及薯类批发										
种子批发	38376	43937	5561	1080	6180	212208	58309	17690	13201	71510
饲料批发										
棉、麻批发										
林业产品批发										
牲畜批发										
其他农牧产品批发										
食品、饮料及烟草制品批发	38463	61768	23305	3322		290370	191816	22221	12955	204771
米、面制品及食用油批发	21258	25720	4462	670		187725	109573	170	12955	122528
糕点、糖果及糖批发	694	3145	2451	557		47782	38141	5083		38141
果品、蔬菜批发										
肉、禽、蛋及水产品批发	66	82	16			27566	17564	16754		17564
盐及调味品批发										
营养及保健品批发										
酒、饮料及茶叶批发										
烟草制品批发	16121	32398	16277	2030		25500	25500			25500
其他食品批发	324	423	99	65		1797	1038	214		1038
纺织、服装及家庭用品批发	3007	3829	822	30		33389	28981	2159	35	29016
纺织品、针织品及原料批发										
服装批发	15	34	19			26721	24694	1361		24694
鞋帽批发										
化妆品及卫生用品批发										
厨房、卫生间用具及日用杂货批发										
灯具、装饰物品批发										
家用电器批发	550	600	50	30		1560	645	645		645
其他家庭用品批发	2442	3195	753			5108	3642	153	35	3677
文化、体育用品及器材批发										

10-3 续表 9

单位：千元

指标名称	固定资产合计	固定资产原价	累计折旧	本年折旧	在建工程	资产总计	流动负债合计	应付账款	非流动负债合计	负债合计
文具用品批发										
体育用品及器材批发										
图书批发										
报刊批发										
音像制品及电子出版物批发										
首饰、工艺品及收藏品批发										
其他文化用品批发										
医药及医疗器材批发	99580	162488	62867	14060	17168	5440407	4664702	2394789	18889	4682747
西药批发	95957	153375	57377	13453	17168	5065633	4412664	2306905	17964	4429784
中药批发	1879	4586	2707	583		189205	157189	38273	925	158114
医疗用品及器材批发	1744	4527	2783	24		185569	94849	49611		94849
矿产品、建材及化工产品批发	203764	309332	105568	22264	38071	6905223	5940336	1512080	56609	5927771
煤炭及制品批发	20815	34474	13659	2384		5081600	4604750	1414391	53090	4657840
石油及制品批发	143564	213856	70292	16713	31517	506374	432592	24952	1634	434226
非金属矿及制品批发										
金属及金属矿批发	8409	23441	15032	1665	6243	849194	596161	35162		596161
建材批发	1308	2520	1212	57		359655	246122	25355	1885	178833
化肥批发										
农药批发										
农用薄膜批发										
其他化工产品批发	29668	35041	5373	1445	311	108400	60711	12220		60711
机械设备、五金交电及电子产品批发	1701	3106	1405	342		467275	417847	70648	3473	421320
农业机械批发										
汽车批发										
汽车零配件批发	487	914	427	47		29408	16818	3922		16818
摩托车及零配件批发										
五金产品批发	597	1317	720	110		28490	20968	18782	2273	23241
电气设备批发										
计算机、软件及辅助设备批发										
通讯及广播电视设备批发	7	12	5	2		11870	6264	27	1200	7464
其他机械设备及电子产品批发	610	863	253	183		397507	373797	47917		373797

10-3 续表 10

单位：千元

指标名称	固定资产合计	固定资产原价	累计折旧	本年折旧	在建工程	资产总计	流动负债合计	应付账款	非流动负债合计	负债合计
贸易经纪与代理										
贸易代理										
拍卖										
其他贸易经纪与代理										
其他批发业	2811	4600	1789	224		38288	19852	1094	2570	22422
再生物资回收与批发	2695	4407	1712	200		24894	10136	229	2570	12706
其他未列明的批发	116	193	77	24		13394	9716	865		9716
2、按登记注册类型分										
内资企业	387702	589060	201317	41322	61419	13387160	11321843	4020681	107732	11359557
国有企业	156427	239285	82858	18324	27755	1130743	1045866	292494	2584	1048450
集体企业										
股份合作企业										
联营企业										
国有联营企业										
集体联营企业										
国有与集体联营企业										
其他联营企业										
有限责任公司	112125	155640	43515	7493	10253	7815674	6775459	2021449	85090	6860549
国有独资公司	38401	56146	17745	2898		5634318	5062327	1452288	66045	5128372
其他有限责任公司	73724	99494	25770	4595	10253	2181356	1713132	569161	19045	1732177
股份有限公司	35151	54150	18999	4061	7334	829275	698094	264796		698094
私营企业	83483	138987	55463	11396	16077	3531468	2753620	1423399	20058	2703660
私营独资企业	2405	4361	1956	32		38455	25014	-779		25092
私营合伙企业										
私营有限责任公司	80752	133800	53007	11311	16077	3463956	2702132	1415235	20058	2652094
私营股份有限公司	326	826	500	53		29057	26474	8943		26474
其他企业	516	998	482	48		80000	48804	18543		48804
港、澳、台商投资企业										
港、澳、台商合资经营企业										
港、澳、台商合作经营企业										
港、澳、台商独资经营企业										

10-3 续表 11

单位：千元

指标名称	固定资 产合计	固定资 产原价	累计折 旧	本年 折旧	在建 工程	资产 总计	流动 负债 合计	应付 账款	非流动 负债 合计	负债 合计
港、澳、台商投资股份有限公司										
其他港、澳、台商投资企业										
外商投资企业										
中外合资经营企业										
中外合作经营企业										
外资企业										
外商投资股份有限公司										
其他外商投资企业										
3、按企业控股情况分										
国有控股	220006	330059	110053	22864	33935	7228748	6428064	1788230	68910	6496974
集体控股	1032	4274	3242	125		62235	41253	20351	2570	43823
私人控股	142514	223114	80559	17266	23722	5699153	4599842	2135345	21947	4551771
港澳台商控股										
外商控股										
其他	24150	31613	7463	1067	3762	397024	252684	76755	14305	266989
4. 按经营形式分										
独立门店	191397	290384	98946	19633	20068	8904316	7374253	3177912	81245	7385478
连锁总店	147562	221852	74290	17070	37589	3010154	2791437	465352	12332	2803769
连锁门店										
其他	48743	76824	28081	4619	3762	1472690	1156153	377417	14155	1170310
二、零售业	330806	495231	168856	39212	40519	2756413	2175573	335137	45687	2223239
1、按国民经济行业分										
综合零售	67505	135309	67804	16635	9336	461556	530059	121801	28575	558842
百货零售	43921	99360	55439	12304	9312	363148	369257	81039	28199	397456
超级市场零售	22427	34061	11634	4313		94260	160788	40762	202	161198
其他综合零售	1157	1888	731	18	24	4148	14		174	188
食品、饮料及烟草制品专门零售	7406	8792	1386	338		12981	3357	402		3357
粮油零售										
糕点、面包零售										
果品、蔬菜零售	7090	7990	900	300		9550	1700			1700
肉、禽、蛋及水产品零售	226	282	56	28		1376	1176			1176

10-3 续表 12

单位：千元

指标名称	固定资产合计	固定资产原价	累计折旧	本年折旧	在建工程	资产总计	流动负债合计	应付账款	非流动负债合计	负债合计
营养和保健品零售										
酒、饮料及茶叶零售	90	520	430	10		2055	481	402		481
烟草制品零售										
其他食品零售										
纺织、服装及日用品专门零售	3171	4972	1801	744		16524	29304	25959	1393	30647
纺织品及针织品零售	3	61	58			3150	1855	1444		1855
服装零售	500	500				1893			1393	1343
鞋帽零售										
化妆品及卫生用品零售										
钟表、眼镜零售	1248	2511	1263	504		6101	24669	24515		24669
箱、包零售										
厨房用具及日用杂品零售										
自行车零售										
其他日用品零售	1420	1900	480	240		5380	2780			2780
文化、体育用品及器材专门零售										
文具用品零售										
体育用品及器材零售										
图书、报刊零售										
音像制品及电子出版物零售										
珠宝首饰零售										
工艺美术品及收藏品零售										
乐器零售										
照相器材零售										
其他文化用品零售										
医药及医疗器材专门零售	1076	3790	2714	148		73583	66268	30924		66268
药品零售	1076	3790	2714	148		73583	66268	30924		66268
医疗用品及器材零售										
汽车、摩托车、燃料及零配件专门零售	247896	333618	90153	20588	31183	2151222	1519687	145246	15048	1536556
汽车零售	243136	326195	87490	19952	31183	2121371	1506867	140983	15048	1523736
汽车零配件零售	576	1988	1412	457		9747	3715	3651		3715
摩托车及零配件零售	1534	1675	141	141		11342	5979			5979

10-3 续表 13

单位：千元

指标名称	固定资产合计	固定资产原价	累计折旧	本年折旧	在建工程	资产总计	流动负债合计	应付账款	非流动负债合计	负债合计
机动车燃料零售	2650	3760	1110	38		8762	3126	612		3126
家用电器及电子产品专门零售	43	141	98	16		863	92	82		92
家用视听设备零售										
日用家电设备零售	43	141	98	16		863	92	82		92
计算机、软件及辅助设备零售										
通信设备零售										
其他电子产品零售										
五金、家具及室内装修材料专门零售	3709	8609	4900	743		39684	26806	10723	671	27477
五金零售	3038	7571	4533	598		36388	25181	9098		25181
灯具零售										
家具零售										
涂料零售										
卫生洁具零售										
木制装饰材料零售										
陶瓷、石材装饰材料零售										
其他室内装修材料零售	671	1038	367	145		3296	1625	1625	671	2296
货摊、无店铺及其他零售业										
货摊食品零售										
货摊纺织、服装及鞋零售										
货摊日用品零售										
互联网零售										
邮购及电视、电话零售										
旧货零售										
生活用燃料零售										
其他未列明的零售										
2、按登记注册类型分										
内资企业	312646	445872	137657	31230	9336	2505276	2071142	276289	17898	2091019
国有企业										
集体企业										
股份合作企业										
联营企业	1955	3594	1639	487		25860	5250	1689		5250

10-3 续表 14

单位：千元

指标名称	固定资产合计	固定资产原价	累计折旧	本年折旧	在建工程	资产总计	流动负债合计	应付账款	非流动负债合计	负债合计
国有联营企业	1955	3594	1639	487		25860	5250	1689		5250
集体联营企业										
国有与集体联营企业										
其他联营企业										
有限责任公司	242550	344327	106208	23640	9336	2018715	1694198	175438	8793	1711853
国有独资公司										
其他有限责任公司	242550	344327	106208	23640	9336	2018715	1694198	175438	8793	1711853
股份有限公司	2320	5116	2796	1534		17217	51418	39005		51418
私营企业	58731	84845	26114	5269		433934	318576	60157	9105	320798
私营独资企业	1040	1100	60	20		3273	695	695	1393	2038
私营合伙企业	141	955	814	148		30188	28435	18688		28435
私营有限责任公司	57550	82790	25240	5101		400473	289446	40774	7712	290325
私营股份有限公司										
其他企业	7090	7990	900	300		9550	1700			1700
港、澳、台商投资企业	9040	13941	4901	1592	31183	195228	76443	37419		76443
港、澳、台商合资经营企业	4909	5257	348	348	31183	79280	46595	38777		46595
港、澳、台商合作经营企业										
港、澳、台商独资经营企业	4131	8684	4553	1244		115948	29848	-1358		29848
港、澳、台商投资股份有限公司										
其他港、澳、台商投资企业										
外商投资企业	9120	35418	26298	6390		55909	27988	21429	27789	55777
中外合资经营企业	9120	35418	26298	6390		55909	27988	21429	27789	55777
中外合作经营企业										
外资企业										
外商投资股份有限公司										
其他外商投资企业										
3、按企业控股情况分										
国有控股	69841	103660	33819	9393		605543	587418	53403	114	587532
集体控股	8247	9878	1631	318	24	13698	1714		174	1888
私人控股	179593	240847	65685	12960		1680968	1271904	180391	17112	1290995
港澳台商控股	9040	13941	4901	1592	31183	195228	76443	37419		76443

10-3 续表 15

单位：千元

指标名称	固定资产合计	固定资产原价	累计折旧	本年折旧	在建工程	资产总计	流动负债合计	应付账款	非流动负债合计	负债合计
外商控股	22427	34061	11634	4313		84935	156275	37747	202	156477
其他	41658	92844	51186	10636	9312	176041	81819	26177	28085	109904
4. 按经营形式分										
独立门店	295034	442156	151553	33305	40519	2599141	2003982	291129	45485	2051446
连锁总店										
连锁门店	24386	37697	13311	4800		128225	162846	40357	202	163048
其他	11386	15378	3992	1107		29047	8745	3651		8745
5. 按零售业态分										
有店铺零售	330806	495231	168856	39212	40519	2756413	2175573	335137	45687	2223239
食杂店										
便利店	2667	4308	1641	268	24	11583	3275	402	174	3449
折扣店										
超市	22427	34061	11634	4313		94260	160788	40762	202	161198
大型超市	2	2				16223	343			343
仓储会员店										
百货店	43919	99358	55439	12304	9312	346925	368914	81039	28199	397113
专业店	34575	56920	22345	2910		187023	143360	69116	1393	144703
专卖店	226319	299157	77269	19111	31183	2093253	1495317	140306	15048	1512186
家居建材商店	671	1038	367	145		3296	1625	1625	671	2296
购物中心										
厂家直销中心	226	387	161	161		3850	1951	1887		1951
无店铺零售										
电视购物										
邮购										
网上商店										
自动售货亭										
电话购物										

10-3 续表 16

单位：千元

指标名称	所有者 权益 合计								营业 收入	主营 业务 收入
		实收 资本	国家 资本	集体 资本	法人 资本	个人 资本	港澳台 资本	外商 资本		
总 计	2560777	6844802	198798	55035	1014595	5519568	31115	25691	40109456	39777179
一、批发业	2027603	6316150	188298	26513	689251	5412088			32386747	32210582
1、按国民经济行业分										
农、林、牧产品批发	140698	100000	17410		50000	32590			36904	36904
谷物、豆及薯类批发										
种子批发	140698	100000	17410		50000	32590			36904	36904
饲料批发										
棉、麻批发										
林业产品批发										
牲畜批发										
其他农牧产品批发										
食品、饮料及烟草制品批发	85599	27513		1813	20620	5080			1776205	1770322
米、面制品及食用油批发	65197	15000			15000				394562	389219
糕点、糖果及糖批发	9641	2013		1813	120	80			138689	138689
果品、蔬菜批发										
肉、禽、蛋及水产品批发	10002	10000			5000	5000			192287	192287
盐及调味品批发										
营养及保健品批发										
酒、饮料及茶叶批发										
烟草制品批发									1003837	1003297
其他食品批发	759	500			500				46830	46830
纺织、服装及家庭用品批发	4373	4777			4351	426			196106	195463
纺织品、针织品及原料批发										
服装批发	2027	3000			3000				51244	50601
鞋帽批发										
化妆品及卫生用品批发										
厨房、卫生间用具及日用杂货批发										
灯具、装饰物品批发										
家用电器批发	915	600			600				74902	74902
其他家庭用品批发	1431	1177			751	426			69960	69960
文化、体育用品及器材批发										

10-3 续表 17

单位：千元

指标名称	所有者 权益 合计								营业 收入	主营 业务收入
		实收 资本	国家 资本	集体 资本	法人 资本	个人 资本	港澳台 资本	外商 资本		
文具用品批发										
体育用品及器材批发										
图书批发										
报刊批发										
音像制品及电子出版物批发										
首饰、工艺品及收藏品批发										
其他文化用品批发										
医药及医疗器材批发	757660	5539466	97178	24700	178240	5239348			14202767	14063418
西药批发	635849	5492366	97178	24700	155439	5215049			13209156	13069844
中药批发	31091	31000			17650	13350			462450	462413
医疗用品及器材批发	90720	16100			5151	10949			531161	531161
矿产品、建材及化工产品批发	977452	587917	49405		412100	126412			12943662	12913793
煤炭及制品批发	423760	263000	5000		255000	3000			8593027	8581853
石油及制品批发	72148	79405	34405		37500	7500			2217888	2199478
非金属矿及制品批发										
金属及金属矿批发	253033	175912	10000		115500	50412			1335890	1335605
建材批发	180822	25000			3500	21500			544697	544697
化肥批发										
农药批发										
农用薄膜批发										
其他化工产品批发	47689	44600			600	44000			252160	252160
机械设备、五金交电及电子产品批发	45955	46305	24305		16500	5500			3098310	3097889
农业机械批发										
汽车批发										
汽车零配件批发	12590	13600	2900		10500	200			156924	156783
摩托车及零配件批发										
五金产品批发	5249	5300				5300			61756	61756
电气设备批发										
计算机、软件及辅助设备批发										
通讯及广播电视设备批发	4406	5000			5000				11277	10997
其他机械设备及电子产品批发	23710	22405	21405		1000				2868353	2868353

10-3 续表 18

单位：千元

指标名称	所有者 权益 合计								营业 收入	主营 业务收入
		实收 资本	国家 资本	集体 资本	法人 资本	个人 资本	港澳台 资本	外商 资本		
贸易经纪与代理										
贸易代理										
拍卖										
其他贸易经纪与代理										
其他批发业	15866	10172			7440	2732			132793	132793
再生物资回收与批发	12188	6494			4440	2054			104481	104481
其他未列明的批发	3678	3678			3000	678			28312	28312
2、按登记注册类型分										
内资企业	2027603	6316150	188298	26513	689251	5412088			32386747	32210582
国有企业	82293	57405	55905		1500				5526799	5505216
集体企业										
股份合作企业										
联营企业										
国有联营企业										
集体联营企业										
国有与集体联营企业										
其他联营企业										
有限责任公司	955125	690283	102293	21513	464458	102019			15646176	15628731
国有独资公司	505946	296405	26405		270000				11698922	11682405
其他有限责任公司	449179	393878	75888	21513	194458	102019			3947254	3946326
股份有限公司	131181	101600	30100		71500				2527395	2518931
私营企业	827808	5456862			151793	5305069			8256382	8127709
私营独资企业	13363	12200			1200	11000			273339	273339
私营合伙企业										
私营有限责任公司	811862	5442162			150093	5292069			7874581	7745908
私营股份有限公司	2583	2500			500	2000			108462	108462
其他企业	31196	10000		5000		5000			429995	429995
港、澳、台商投资企业										
港、澳、台商合资经营企业										
港、澳、台商合作经营企业										
港、澳、台商独资经营企业										

10-3 续表 19

单位：千元

指标名称	所有者 权益 合计								营业 收入	主营 业务 收入
		实收 资本	国家 资本	集体 资本	法人 资本	个人 资本	港澳台 资本	外商 资本		
港、澳、台商投资股份有限公司										
其他港、澳、台商投资企业										
外商投资企业										
中外合资经营企业										
中外合作经营企业										
外资企业										
外商投资股份有限公司										
其他外商投资企业										
3、按企业控股情况分										
国有控股	731774	491087	129820		323302	37965			18345948	18308992
集体控股	18412	8307		6813	940	554			272935	272935
私人控股	1147382	5730376	8478	19700	339629	5362569			12869237	12735456
港澳台商控股										
外商控股										
其他	130035	86380	50000		25380	11000			898627	893199
4. 按经营形式分										
独立门店	1518838	5981747	148893	6813	479648	5346393			21884894	21745187
连锁总店	206385	116505	39405		57000	20100			6803335	6773751
连锁门店										
其他	302380	217898		19700	152603	45595			3698518	3691644
二、零售业	533174	528652	10500	28522	325344	107480	31115	25691	7722709	7566597
1、按国民经济行业分										
综合零售	-97286	164997		9672	121964	7670		25691	1164903	1129787
百货零售	-34308	131978		7037	121964	2977			813664	779348
超级市场零售	-66938	29785				4094		25691	312718	312718
其他综合零售	3960	3234		2635		599			38521	37721
食品、饮料及烟草制品专门零售	9624	7700		7000	700				94921	94921
粮油零售										
糕点、面包零售										
果品、蔬菜零售	7850	7000		7000					61508	61508
肉、禽、蛋及水产品零售	200	200			200				23994	23994

10-3 续表 20

单位：千元

指标名称	所有者 权益 合计								营业 收入	主营 业务 收入
		实收 资本	国家 资本	集体 资本	法人 资本	个人 资本	港澳台 资本	外商 资本		
营养和保健品零售										
酒、饮料及茶叶零售	1574	500			500				9419	9419
烟草制品零售										
其他食品零售										
纺织、服装及日用品专门零售	-14123	3850			750	3100			105614	105614
纺织品及针织品零售	1295	1000			200	800			14201	14201
服装零售	550	550			550				10924	10924
鞋帽零售										
化妆品及卫生用品零售										
钟表、眼镜零售	-18568	300				300			21189	21189
箱、包零售										
厨房用具及日用杂品零售										
自行车零售										
其他日用品零售	2600	2000				2000			59300	59300
文化、体育用品及器材专门零售										
文具用品零售										
体育用品及器材零售										
图书、报刊零售										
音像制品及电子出版物零售										
珠宝首饰零售										
工艺美术品及收藏品零售										
乐器零售										
照相器材零售										
其他文化用品零售										
医药及医疗器材专门零售	7315	6100				6100			92671	92671
药品零售	7315	6100				6100			92671	92671
医疗用品及器材零售										
汽车、摩托车、燃料及零配件专门零售	614666	342905	10500	11850	200330	89110	31115		6149627	6028631
汽车零售	597635	329295	10500	11850	194720	81110	31115		6003384	5882388
汽车零配件零售	6032	5300			3300	2000			32908	32908
摩托车及零配件零售	5363	6000				6000			9545	9545

10-3 续表 21

单位：千元

指标名称	所有者 权益 合计								营业 收入	主营 业务收入
		实收 资本	国家 资本	集体 资本	法人 资本	个人 资本	港澳台 资本	外商 资本		
机动车燃料零售	5636	2310			2310				103790	103790
家用电器及电子产品专门零售	771	500				500			6212	6212
家用视听设备零售										
日用家电设备零售	771	500				500			6212	6212
计算机、软件及辅助设备零售										
通信设备零售										
其他电子产品零售										
五金、家具及室内装修材料专门零售	12207	2600			1600	1000			108761	108761
五金零售	11207	1600			600	1000			93548	93548
灯具零售										
家具零售										
涂料零售										
卫生洁具零售										
木制装饰材料零售										
陶瓷、石材装饰材料零售										
其他室内装修材料零售	1000	1000			1000				15213	15213
货摊、无店铺及其他零售业										
货摊食品零售										
货摊纺织、服装及鞋零售										
货摊日用品零售										
互联网零售										
邮购及电视、电话零售										
旧货零售										
生活用燃料零售										
其他未列明的零售										
2、按登记注册类型分										
内资企业	414257	459537	10500	28522	287344	107480		25691	6994886	6856824
国有企业										
集体企业										
股份合作企业										
联营企业	20610	500	500						203319	201701

10-3 续表 22

单位：千元

指标名称	所有者 权益 合计								营业 收入	主营 业务收入
		实收 资本	国家 资本	集体 资本	法人 资本	个人 资本	港澳台 资本	外商 资本		
国有联营企业	20610	500	500						203319	201701
集体联营企业										
国有与集体联营企业										
其他联营企业										
有限责任公司	306862	310703	10000	21522	173664	79826		25691	4602525	4569239
国有独资公司										
其他有限责任公司	306862	310703	10000	21522	173664	79826		25691	4602525	4569239
股份有限公司	-34201	55000			55000				141210	141210
私营企业	113136	86334			58680	27654			1986324	1883166
私营独资企业	1235	1150			1150				70288	70288
私营合伙企业	1753	1000				1000			39618	39618
私营有限责任公司	110148	84184			57530	26654			1876418	1773260
私营股份有限公司										
其他企业	7850	7000		7000					61508	61508
港、澳、台商投资企业	118785	69115			38000		31115		466704	461005
港、澳、台商合资经营企业	32685	38000			38000				39525	39525
港、澳、台商合作经营企业										
港、澳、台商独资经营企业	86100	31115					31115		427179	421480
港、澳、台商投资股份有限公司										
其他港、澳、台商投资企业										
外商投资企业	132								261119	248768
中外合资经营企业	132								261119	248768
中外合作经营企业										
外资企业										
外商投资股份有限公司										
其他外商投资企业										
3、按企业控股情况分										
国有控股	18011	57130	10500	11850	32084	2696			2673753	2640955
集体控股	11810	10234		9635		599			100029	99229
私人控股	389973	303134			209380	93754			3789275	3685460
港澳台商控股	118785	69115			38000		31115		466704	461005

10-3 续表 23

单位：千元

指标名称	所有者 权益 合计								营业 收入	主营 业务 收入
		实收 资本	国家 资本	集体 资本	法人 资本	个人 资本	港澳台 资本	外商 资本		
外商控股	-71542	25691						25691	279589	279589
其他	66137	63348		7037	45880	10431			413359	400359
4. 按经营形式分										
独立门店	547695	471581	10000	21522	305964	102980	31115		6952093	6797599
连锁总店										
连锁门店	-34823	42271	500		16080			25691	511175	509557
其他	20302	14800		7000	3300	4500			259441	259441
5. 按零售业态分										
有店铺零售	533174	528652	10500	28522	325344	107480	31115	25691	7722709	7566597
食杂店										
便利店	8134	5734		2635	500	2599			107240	106440
折扣店										
超市	-66938	29785				4094		25691	312718	312718
大型超市	15880	15880			15880				18524	18524
仓储会员店										
百货店	-50188	116098		7037	106084	2977			795140	760824
专业店	42320	54840		7000	33480	14360			1349297	1246015
专卖店	581067	303315	10500	11850	168400	81450	31115		5104541	5086827
家居建材商店	1000	1000			1000				15213	15213
购物中心										
厂家直销中心	1899	2000				2000			20036	20036
无店铺零售										
电视购物										
邮购										
网上商店										
自动售货亭										
电话购物										

10-3 续表 24

单位：千元

指标名称	营业成本	主营业务成本	营业税金及附加	主营业务税金及附加	其他业务利润	销售费用	管理费用	税金	差旅费	工会经费
总 计	2560777	6844802	198798	55035	1014595	5519568	31115	25691	40109456	39777179
一、批发业	2027603	6316150	188298	26513	689251	5412088			32386747	32210582
1、按国民经济行业分										
农、林、牧产品批发	140698	100000	17410		50000	32590			36904	36904
谷物、豆及薯类批发										
种子批发	140698	100000	17410		50000	32590			36904	36904
饲料批发										
棉、麻批发										
林业产品批发										
牲畜批发										
其他农牧产品批发										
食品、饮料及烟草制品批发	85599	27513		1813	20620	5080			1776205	1770322
米、面制品及食用油批发	65197	15000			15000				394562	389219
糕点、糖果及糖批发	9641	2013		1813	120	80			138689	138689
果品、蔬菜批发										
肉、禽、蛋及水产品批发	10002	10000			5000	5000			192287	192287
盐及调味品批发										
营养及保健品批发										
酒、饮料及茶叶批发										
烟草制品批发									1003837	1003297
其他食品批发	759	500			500				46830	46830
纺织、服装及家庭用品批发	4373	4777			4351	426			196106	195463
纺织品、针织品及原料批发										
服装批发	2027	3000			3000				51244	50601
鞋帽批发										
化妆品及卫生用品批发										
厨房、卫生间用具及日用杂货批发										
灯具、装饰物品批发										
家用电器批发	915	600			600				74902	74902
其他家庭用品批发	1431	1177			751	426			69960	69960
文化、体育用品及器材批发										

10-3 续表 25

单位：千元

指标名称	营业成本	主营业务成本	营业税金及附加	主营业务税金及附加	其他业务利润	销售费用	管理费用	税金	差旅费	工会经费
文具用品批发										
体育用品及器材批发										
图书批发										
报刊批发										
音像制品及电子出版物批发										
首饰、工艺品及收藏品批发										
其他文化用品批发										
医药及医疗器材批发	757660	5539466	97178	24700	178240	5239348			14202767	14063418
西药批发	635849	5492366	97178	24700	155439	5215049			13209156	13069844
中药批发	31091	31000			17650	13350			462450	462413
医疗用品及器材批发	90720	16100			5151	10949			531161	531161
矿产品、建材及化工产品批发	977452	587917	49405		412100	126412			12943662	12913793
煤炭及制品批发	423760	263000	5000		255000	3000			8593027	8581853
石油及制品批发	72148	79405	34405		37500	7500			2217888	2199478
非金属矿及制品批发										
金属及金属矿批发	253033	175912	10000		115500	50412			1335890	1335605
建材批发	180822	25000			3500	21500			544697	544697
化肥批发										
农药批发										
农用薄膜批发										
其他化工产品批发	47689	44600			600	44000			252160	252160
机械设备、五金交电及电子产品批发	45955	46305	24305		16500	5500			3098310	3097889
农业机械批发										
汽车批发										
汽车零配件批发	12590	13600	2900		10500	200			156924	156783
摩托车及零配件批发										
五金产品批发	5249	5300				5300			61756	61756
电气设备批发										
计算机、软件及辅助设备批发										
通讯及广播电视设备批发	4406	5000			5000				11277	10997
其他机械设备及电子产品批发	23710	22405	21405		1000				2868353	2868353

10-3 续表 26

单位：千元

指标名称	营业成本	主营业务成本	营业税金及附加	主营业务税金及附加	其他业务利润	销售费用	管理费用	税金	差旅费	工会经费
贸易经纪与代理										
贸易代理										
拍卖										
其他贸易经纪与代理										
其他批发业	15866	10172			7440	2732			132793	132793
再生资源回收与批发	12188	6494			4440	2054			104481	104481
其他未列明的批发	3678	3678			3000	678			28312	28312
2、按登记注册类型分										
内资企业	2027603	6316150	188298	26513	689251	5412088			32386747	32210582
国有企业	82293	57405	55905		1500				5526799	5505216
集体企业										
股份合作企业										
联营企业										
国有联营企业										
集体联营企业										
国有与集体联营企业										
其他联营企业										
有限责任公司	955125	690283	102293	21513	464458	102019			15646176	15628731
国有独资公司	505946	296405	26405		270000				11698922	11682405
其他有限责任公司	449179	393878	75888	21513	194458	102019			3947254	3946326
股份有限公司	131181	101600	30100		71500				2527395	2518931
私营企业	827808	5456862			151793	5305069			8256382	8127709
私营独资企业	13363	12200			1200	11000			273339	273339
私营合伙企业										
私营有限责任公司	811862	5442162			150093	5292069			7874581	7745908
私营股份有限公司	2583	2500			500	2000			108462	108462
其他企业	31196	10000		5000		5000			429995	429995
港、澳、台商投资企业										
港、澳、台商合资经营企业										
港、澳、台商合作经营企业										
港、澳、台商独资经营企业										

10-3 续表 27

单位：千元

指标名称	营业成本	主营业务成本	营业税金及附加	主营业务税金及附加	其他业务利润	销售费用	管理费用	税金	差旅费	工会经费
港、澳、台商投资股份有限公司										
其他港、澳、台商投资企业										
外商投资企业										
中外合资经营企业										
中外合作经营企业										
外资企业										
外商投资股份有限公司										
其他外商投资企业										
3、按企业控股情况分										
国有控股	731774	491087	129820		323302	37965			18345948	18308992
集体控股	18412	8307		6813	940	554			272935	272935
私人控股	1147382	5730376	8478	19700	339629	5362569			12869237	12735456
港澳台商控股										
外商控股										
其他	130035	86380	50000		25380	11000			898627	893199
4. 按经营形式分										
独立门店	1518838	5981747	148893	6813	479648	5346393			21884894	21745187
连锁总店	206385	116505	39405		57000	20100			6803335	6773751
连锁门店										
其他	302380	217898		19700	152603	45595			3698518	3691644
二、零售业	533174	528652	10500	28522	325344	107480	31115	25691	7722709	7566597
1、按国民经济行业分										
综合零售	-97286	164997		9672	121964	7670		25691	1164903	1129787
百货零售	-34308	131978		7037	121964	2977			813664	779348
超级市场零售	-66938	29785				4094		25691	312718	312718
其他综合零售	3960	3234		2635		599			38521	37721
食品、饮料及烟草制品专门零售	9624	7700		7000	700				94921	94921
粮油零售										
糕点、面包零售										
果品、蔬菜零售	7850	7000		7000					61508	61508
肉、禽、蛋及水产品零售	200	200			200				23994	23994

10-3 续表 28

单位：千元

指标名称	营业成本	主营业务成本	营业税金及附加	主营业务税金及附加	其他业务利润	销售费用	管理费用	税金	差旅费	工会经费
营养和保健品零售										
酒、饮料及茶叶零售	1574	500			500				9419	9419
烟草制品零售										
其他食品零售										
纺织、服装及日用品专门零售	-14123	3850			750	3100			105614	105614
纺织品及针织品零售	1295	1000			200	800			14201	14201
服装零售	550	550			550				10924	10924
鞋帽零售										
化妆品及卫生用品零售										
钟表、眼镜零售	-18568	300				300			21189	21189
箱、包零售										
厨房用具及日用杂品零售										
自行车零售										
其他日用品零售	2600	2000				2000			59300	59300
文化、体育用品及器材专门零售										
文具用品零售										
体育用品及器材零售										
图书、报刊零售										
音像制品及电子出版物零售										
珠宝首饰零售										
工艺美术品及收藏品零售										
乐器零售										
照相器材零售										
其他文化用品零售										
医药及医疗器材专门零售	7315	6100				6100			92671	92671
药品零售	7315	6100				6100			92671	92671
医疗用品及器材零售										
汽车、摩托车、燃料及零配件专门零售	614666	342905	10500	11850	200330	89110	31115		6149627	6028631
汽车零售	597635	329295	10500	11850	194720	81110	31115		6003384	5882388
汽车零配件零售	6032	5300			3300	2000			32908	32908
摩托车及零配件零售	5363	6000				6000			9545	9545

10-3 续表 29

单位：千元

指标名称	营业成本	主营业务成本	营业税金及附加	主营业务税金及附加	其他业务利润	销售费用	管理费用	税金	差旅费	工会经费
机动车燃料零售	5636	2310			2310				103790	103790
家用电器及电子产品专门零售	771	500				500			6212	6212
家用视听设备零售										
日用家电设备零售	771	500				500			6212	6212
计算机、软件及辅助设备零售										
通信设备零售										
其他电子产品零售										
五金、家具及室内装修材料专门零售	12207	2600			1600	1000			108761	108761
五金零售	11207	1600			600	1000			93548	93548
灯具零售										
家具零售										
涂料零售										
卫生洁具零售										
木制装饰材料零售										
陶瓷、石材装饰材料零售										
其他室内装修材料零售	1000	1000			1000				15213	15213
货摊、无店铺及其他零售业										
货摊食品零售										
货摊纺织、服装及鞋零售										
货摊日用品零售										
互联网零售										
邮购及电视、电话零售										
旧货零售										
生活用燃料零售										
其他未列明的零售										
2、按登记注册类型分										
内资企业	414257	459537	10500	28522	287344	107480		25691	6994886	6856824
国有企业										
集体企业										
股份合作企业										
联营企业	20610	500	500						203319	201701

10-3 续表 30

单位：千元

指标名称	营业成本	主营业务成本	营业税金及附加	主营业务税金及附加	其他业务利润	销售费用	管理费用	税金	差旅费	工会经费
国有联营企业	20610	500	500						203319	201701
集体联营企业										
国有与集体联营企业										
其他联营企业										
有限责任公司	306862	310703	10000	21522	173664	79826		25691	4602525	4569239
国有独资公司										
其他有限责任公司	306862	310703	10000	21522	173664	79826		25691	4602525	4569239
股份有限公司	-34201	55000			55000				141210	141210
私营企业	113136	86334			58680	27654			1986324	1883166
私营独资企业	1235	1150			1150				70288	70288
私营合伙企业	1753	1000				1000			39618	39618
私营有限责任公司	110148	84184			57530	26654			1876418	1773260
私营股份有限公司										
其他企业	7850	7000		7000					61508	61508
港、澳、台商投资企业	118785	69115			38000		31115		466704	461005
港、澳、台商合资经营企业	32685	38000			38000				39525	39525
港、澳、台商合作经营企业										
港、澳、台商独资经营企业	86100	31115					31115		427179	421480
港、澳、台商投资股份有限公司										
其他港、澳、台商投资企业										
外商投资企业	132								261119	248768
中外合资经营企业	132								261119	248768
中外合作经营企业										
外资企业										
外商投资股份有限公司										
其他外商投资企业										
3、按企业控股情况分										
国有控股	18011	57130	10500	11850	32084	2696			2673753	2640955
集体控股	11810	10234		9635		599			100029	99229
私人控股	389973	303134			209380	93754			3789275	3685460
港澳台商控股	118785	69115			38000		31115		466704	461005

10-3 续表 31

单位：千元

指标名称	营业成本	主营业务成本	营业税金及附加	主营业务税金及附加	其他业务利润	销售费用	管理费用	税金	差旅费	工会经费
外商控股	-71542	25691						25691	279589	279589
其他	66137	63348		7037	45880	10431			413359	400359
4. 按经营形式分										
独立门店	547695	471581	10000	21522	305964	102980	31115		6952093	6797599
连锁总店										
连锁门店	-34823	42271	500		16080			25691	511175	509557
其他	20302	14800		7000	3300	4500			259441	259441
5. 按零售业态分										
有店铺零售	533174	528652	10500	28522	325344	107480	31115	25691	7722709	7566597
食杂店										
便利店	8134	5734		2635	500	2599			107240	106440
折扣店										
超市	-66938	29785				4094		25691	312718	312718
大型超市	15880	15880			15880				18524	18524
仓储会员店										
百货店	-50188	116098		7037	106084	2977			795140	760824
专业店	42320	54840		7000	33480	14360			1349297	1246015
专卖店	581067	303315	10500	11850	168400	81450	31115		5104541	5086827
家居建材商店	1000	1000			1000				15213	15213
购物中心										
厂家直销中心	1899	2000				2000			20036	20036
无店铺零售										
电视购物										
邮购										
网上商店										
自动售货亭										
电话购物										

10-3 续表 32

单位：千元

指标名称	财务费用	利息收入	利息支出	资产减值损失	公允价值变动收益	投资收益	营业利润	营业外收入	其中：补贴收入	利润总额
总 计	227581	47290	213099	-1332	-73	12024	171263	205483	223457	385049
一、批发业	182589	35966	174286	-3358	-73	10411	93110	204613	214469	303693
1、按国民经济行业分										
农、林、牧产品批发	3357	90	3441	494		2699	170	1475	1475	1613
谷物、豆及薯类批发										
种子批发	3357	90	3441	494		2699	170	1475	1475	1613
饲料批发										
棉、麻批发										
林业产品批发										
牲畜批发										
其他农牧产品批发										
食品、饮料及烟草制品批发	5478	594	4951			60	101754	1029	5279	100740
米、面制品及食用油批发	4711	36	4694				3968		44	4012
糕点、糖果及糖批发	762	505	257			60	2670		4205	5481
果品、蔬菜批发										
肉、禽、蛋及水产品批发	30						2681			26
盐及调味品批发										
营养及保健品批发										
酒、饮料及茶叶批发										
烟草制品批发	-23	51					90606	1029	1030	91026
其他食品批发	-2	2					1829			195
纺织、服装及家庭用品批发	686	2	623				1565			1565
纺织品、针织品及原料批发										
服装批发	621	2	623				-201			-201
鞋帽批发										
化妆品及卫生用品批发										
厨房、卫生间用具及日用杂货批发										
灯具、装饰物品批发										
家用电器批发	65						2350			2350
其他家庭用品批发							-584			-584
文化、体育用品及器材批发										

10-3 续表 33

单位：千元

指标名称	财务费用	利息收入	利息支出	资产减值损失	公允价值变动收益	投资收益	营业利润	营业外收入	其中：补贴收入	利润总额
文具用品批发										
体育用品及器材批发										
图书批发										
报刊批发										
音像制品及电子出版物批发										
首饰、工艺品及收藏品批发										
其他文化用品批发										
医药及医疗器材批发	32305	14192	32460	2893			122386	1286	1169	130867
西药批发	33684	11973	31928	2614			70566	1286	985	79219
中药批发	-897	1698	532				1225		143	1261
医疗用品及器材批发	-482	521		279			50595		41	50387
矿产品、建材及化工产品批发	138186	20919	130260	-7454	-73	7652	-134772	200823	206517	67299
煤炭及制品批发	117743	9835	112923	-8148		7652	-207519	200793	201342	-6443
石油及制品批发	3292	-33	3323				75495			71819
非金属矿及制品批发										
金属及金属矿批发	7998	11011	13827	694	-73		11982	30	5175	16653
建材批发	8454	58	5				-22540			-22540
化肥批发										
农药批发										
农用薄膜批发										
其他化工产品批发	699	48	182				7810			7810
机械设备、五金交电及电子产品批发	2566	166	2551	709			2062		24	2051
农业机械批发										
汽车批发										
汽车零配件批发	469	-1	566	50			781		3	784
摩托车及零配件批发										
五金产品批发	-38	40					-42		2	-40
电气设备批发										
计算机、软件及辅助设备批发										
通讯及广播电视设备批发	1	1		41			-369		19	-350
其他机械设备及电子产品批发	2134	126	1985	618			1692			1657

10-3 续表 34

单位：千元

指标名称	财务费用	利息收入	利息支出	资产减值损失	公允价值变动收益	投资收益	营业利润	营业外收入	其中：补贴收入	利润总额
贸易经纪与代理										
贸易代理										
拍卖										
其他贸易经纪与代理										
其他批发业	11	3					-55		5	-442
再生资源回收与批发							-447		5	-442
其他未列明的批发	11	3					392			
2、按登记注册类型分										
内资企业	182589	35966	174286	-3358	-73	10411	93110	204613	214469	303693
国有企业	9482	1954	10755	116			169241	1132	1138	166905
集体企业										
股份合作企业										
联营企业										
国有联营企业										
集体联营企业										
国有与集体联营企业										
其他联营企业										
有限责任公司	148814	19694	140224	-4814	-73	10411	-196730	202614	212726	11819
国有独资公司	124242	9963	119532	-7530		7652	-204038	200793	201386	-2953
其他有限责任公司	24572	9731	20692	2716	-73	2759	7308	1821	11340	14772
股份有限公司	439	3578	3752	948			22826	860	1483	25201
私营企业	23590	10655	19257	392			78315	7	-878	80363
私营独资企业	103	25	38				7409			7359
私营合伙企业										
私营有限责任公司	22936	10567	18610	392			70608	7	-878	72706
私营股份有限公司	551	63	609				298			298
其他企业	264	85	298				19458			19405
港、澳、台商投资企业										
港、澳、台商合资经营企业										
港、澳、台商合作经营企业										
港、澳、台商独资经营企业										

10-3 续表 35

单位：千元

指标名称	财务费用	利息收入	利息支出	资产减值损失	公允价值变动收益	投资收益	营业利润	营业外收入	其中：补贴收入	利润总额
港、澳、台商投资股份有限公司										
其他港、澳、台商投资企业										
外商投资企业										
中外合资经营企业										
中外合作经营企业										
外资企业										
外商投资股份有限公司										
其他外商投资企业										
3、按企业控股情况分										
国有控股	131747	15452	131667	-5709		10351	-27016	204260	204888	174776
集体控股	517	511				60	-5		4210	4201
私人控股	45285	19928	37720	1437	-73		117322	353	5327	122117
港澳台商控股										
外商控股										
其他	5040	75	4899	914			2809		44	2599
4. 按经营形式分										
独立门店	128717	18814	121176	-3785		2759	-122953	203511	207597	85601
连锁总店	41903	4862	34477	-593		7652	95552	96	633	95518
连锁门店										
其他	11969	12290	18633	1020	-73		120511	1006	6239	122574
二、零售业	44992	11324	38813	2026		1613	78153	870	8988	81356
1、按国民经济行业分										
综合零售	2457	3474	4813	-257			-47933	870	7364	-43019
百货零售	-1256	3349	975	97			-21848	870	2893	-19215
超级市场零售	3684	110	3794	-354			-26397		4471	-24116
其他综合零售	29	15	44				312			312
食品、饮料及烟草制品专门零售	74	2	4				2498			2498
粮油零售										
糕点、面包零售										
果品、蔬菜零售	70						2195			2195
肉、禽、蛋及水产品零售	1	1					84			84

10-3 续表 36

单位：千元

指标名称	财务费用	利息收入	利息支出	资产减值损失	公允价值变动收益	投资收益	营业利润	营业外收入	其中：补贴收入	利润总额
营养和保健品零售										
酒、饮料及茶叶零售	3	1	4				219			219
烟草制品零售										
其他食品零售										
纺织、服装及日用品专门零售	198	1				380	-6594		3	-7086
纺织品及针织品零售	-1	1					65		3	-47
服装零售	5					380	1667			1287
鞋帽零售										
化妆品及卫生用品零售										
钟表、眼镜零售	114						-8983			-8983
箱、包零售										
厨房用具及日用杂品零售										
自行车零售										
其他日用品零售	80						657			657
文化、体育用品及器材专门零售										
文具用品零售										
体育用品及器材零售										
图书、报刊零售										
音像制品及电子出版物零售										
珠宝首饰零售										
工艺美术品及收藏品零售										
乐器零售										
照相器材零售										
其他文化用品零售										
医药及医疗器材专门零售	-1	-4	3				774		24	798
药品零售	-1	-4	3				774		24	798
医疗用品及器材零售										
汽车、摩托车、燃料及零配件专门零售	41321	7801	33056	2283		1233	127811		1459	126487
汽车零售	41294	7800	33047	2283		1233	124032		1459	122708
汽车零配件零售	18	1					267			267
摩托车及零配件零售	9		9				-640			-640

10-3 续表 37

单位：千元

指标名称	财务费用	利息收入	利息支出	资产减值损失	公允价值变动收益	投资收益	营业利润	营业外收入	其中：补贴收入	利润总额
机动车燃料零售							4152			4152
家用电器及电子产品专门零售	35		35				26			26
家用视听设备零售										
日用家电设备零售	35		35				26			26
计算机、软件及辅助设备零售										
通信设备零售										
其他电子产品零售										
五金、家具及室内装修材料专门零售	908	50	902				1571		138	1652
五金零售	908	50	902				1617			1560
灯具零售										
家具零售										
涂料零售										
卫生洁具零售										
木制装饰材料零售										
陶瓷、石材装饰材料零售										
其他室内装修材料零售							-46		138	92
货摊、无店铺及其他零售业										
货摊食品零售										
货摊纺织、服装及鞋零售										
货摊日用品零售										
互联网零售										
邮购及电视、电话零售										
旧货零售										
生活用燃料零售										
其他未列明的零售										
2、按登记注册类型分										
内资企业	46672	8977	38245	2026		1613	77461	834	8563	80241
国有企业										
集体企业										
股份合作企业										
联营企业	377						8764		42	8806

10-3 续表 38

单位：千元

指标名称	财务费用	利息收入	利息支出	资产减值损失	公允价值变动收益	投资收益	营业利润	营业外收入	其中：补贴收入	利润总额
国有联营企业	377						8764		42	8806
集体联营企业										
国有与集体联营企业										
其他联营企业										
有限责任公司	30923	7132	29126	1457		1233	10839	696	7757	17078
国有独资公司										
其他有限责任公司	30923	7132	29126	1457		1233	10839	696	7757	17078
股份有限公司	1043	22		97			-18763	138	437	-18563
私营企业	14259	1823	9119	472		380	74426		327	70725
私营独资企业	61					380	3227			2847
私营合伙企业	3		3				284		24	308
私营有限责任公司	14195	1823	9116	472			70915		303	67570
私营股份有限公司										
其他企业	70						2195			2195
港、澳、台商投资企业	-1102	1739	568				-2462		11	-2452
港、澳、台商合资经营企业	-2	55					-7101			-7053
港、澳、台商合作经营企业										
港、澳、台商独资经营企业	-1100	1684	568				4639		11	4601
港、澳、台商投资股份有限公司										
其他港、澳、台商投资企业										
外商投资企业	-578	608					3154	36	414	3567
中外合资经营企业	-578	608					3154	36	414	3567
中外合作经营企业										
外资企业										
外商投资股份有限公司										
其他外商投资企业										
3、按企业控股情况分										
国有控股	6593	3243	7658	1811			32388		1537	33778
集体控股	99	15	44				2507			2507
私人控股	35329	5603	25782	569		1613	71218	138	1478	69268
港澳台商控股	-1102	1739	568				-2462		11	-2452

10-3 续表 39

单位：千元

指标名称	财务费用	利息收入	利息支出	资产减值损失	公允价值变动收益	投资收益	营业利润	营业外收入	其中：补贴收入	利润总额
外商控股	3671	106	3777	-354			-28919		4429	-26680
其他	402	618	984				3421	732	1533	4935
4. 按经营形式分										
独立门店	40786	11217	35060	2380		1613	87983	870	4328	88768
连锁总店										
连锁门店	4024	106	3753	-354			-18935		4660	-16517
其他	182	1					9105			9105
5. 按零售业态分										
有店铺零售	44992	11324	38813	2026		1613	78153	870	8988	81356
食杂店										
便利店	112	16	48				1188			1188
折扣店										
超市	3684	110	3794	-354			-26397		4471	-24116
大型超市	-24		-24				1167		189	1349
仓储会员店										
百货店	-1232	3349	999	97			-23015	870	2704	-20564
专业店	5376	49	1139			380	79797		24	79367
专卖店	37075	7800	32857	2283		1233	45423		1462	44004
家居建材商店							-46		138	92
购物中心										
厂家直销中心	1						36			36
无店铺零售										
电视购物										
邮购										
网上商店										
自动售货亭										
电话购物										

10-3 续表 40

单位：千元

指标名称	应交 所得税	应付职工薪酬 (本年贷方累计 发生额)	应交 增值税	进项 税额	销项 税额	土地和 固定资产 支出	土地 购置	房屋和 建筑物	机器 设备	运输 工具	其他 费用
总 计	66889	595240	476416	125667	19606	23343	31760	17986	32972		
一、批发业	33218	363599	208814	82460	19606	23343	5897	6800	26814		
1、按国民经济行业分											
农、林、牧产品批发		1249		618		618					
谷物、豆及薯类批发											
种子批发		1249		618		618					
饲料批发											
棉、麻批发											
林业产品批发											
牲畜批发											
其他农牧产品批发											
食品、饮料及烟草制品批发	804	35693	27706	29			29				
米、面制品及食用油批发		2857	-5395								
糕点、糖果及糖批发	712	4020	972								
果品、蔬菜批发											
肉、禽、蛋及水产品批发		82	160								
盐及调味品批发											
营养及保健品批发											
酒、饮料及茶叶批发											
烟草制品批发		27510	31527	29			29				
其他食品批发	92	1224	442								
纺织、服装及家庭用品批发		5301	878								
纺织品、针织品及原料批发											
服装批发		4096	878								
鞋帽批发											
化妆品及卫生用品批发											
厨房、卫生间用具及日用杂货批发											
灯具、装饰物品批发											
家用电器批发		1020									
其他家庭用品批发		185									
文化、体育用品及器材批发											

10-3 续表 41

单位：千元

指标名称	应交 所得税	应付职 工薪酬 (本年贷 方累计 发生额)	应交 增值税	进项 税额	销项 税额	土地和 固定资 产支出	土地 购置	房屋和 建筑物	机器 设备	运输 工具	其他 费用
文具用品批发											
体育用品及器材批发											
图书批发											
报刊批发											
音像制品及电子出版物批发											
首饰、工艺品及收藏品批发											
其他文化用品批发											
医药及医疗器材批发	23105	229416	141689	19501		6788	2578	5619	4516		
西药批发	15079	211241	125140	19368		6788	2457	5619	4504		
中药批发	315	11098	3763	133			121		12		
医疗用品及器材批发	7711	7077	12786								
矿产品、建材及化工产品批发	8506	81482	35625	61999	19606	15937	3290	907	22259		
煤炭及制品批发	3674	26348	11207	1323			520	421	382		
石油及制品批发	98	45689	19171	60667	19606	15937	2770	486	21868		
非金属矿及制品批发											
金属及金属矿批发	2338	3080	3269	9					9		
建材批发	32	2308	1139								
化肥批发											
农药批发											
农用薄膜批发											
其他化工产品批发	2364	4057	839								
机械设备、五金交电及电子产品批发	803	8059	2612	313				274	39		
农业机械批发											
汽车批发											
汽车零配件批发	126	2756	1061								
摩托车及零配件批发											
五金产品批发	15	2320	834	313				274	39		
电气设备批发											
计算机、软件及辅助设备批发											
通讯及广播电视设备批发		718	192								
其他机械设备及电子产品批发	662	2265	525								

10-3 续表 42

单位：千元

指标名称	应交 所得税	应付职工薪酬 (本年贷方累计 发生额)	应交 增值税	进项 税额	销项 税额	土地和 固定资产 支出	土地 购置	房屋和 建筑物	机器 设备	运输 工具	其他 费用
贸易经纪与代理											
贸易代理											
拍卖											
其他贸易经纪与代理											
其他批发业		2399	304								
再生物资回收与批发		1247									
其他未列明的批发		1152	304								
2、按登记注册类型分											
内资企业	33218	363599	208814	82460	19606	23343	5897	6800	26814		
国有企业	1231	89240	55452	66679	19606	17643	4166	245	25019		
集体企业											
股份合作企业											
联营企业											
国有联营企业											
集体联营企业											
国有与集体联营企业											
其他联营企业											
有限责任公司	7617	85564	32379	3682		618	716	1750	598		
国有独资公司	4029	28935	6123	1323			520	421	382		
其他有限责任公司	3588	56629	26256	2359		618	196	1329	216		
股份有限公司	3606	37083	12124	5410		5082	328				
私营企业	17805	146708	103412	6255			553	4505	1197		
私营独资企业	1300	3019	833								
私营合伙企业											
私营有限责任公司	16410	142359	101762	6255			553	4505	1197		
私营股份有限公司	95	1330	817								
其他企业	2959	5004	5447	434			134	300			
港、澳、台商投资企业											
港、澳、台商合资经营企业											
港、澳、台商合作经营企业											
港、澳、台商独资经营企业											

10-3 续表 43

单位：千元

指标名称	应交 所得税	应付职 工薪酬 (本年贷 方累计 发生额)	应交 增值税	进项 税额	销项 税额	土地和 固定资 产支出	土地 购置	房屋和 建筑物	机器 设备	运输 工具	其他 费用
港、澳、台商投资股份有限公司											
其他港、澳、台商投资企业											
外商投资企业											
中外合资经营企业											
中外合作经营企业											
外资企业											
外商投资股份有限公司											
其他外商投资企业											
3、按企业控股情况分											
国有控股	7252	139638	76474	68919	19606	18261	4983	666	25403		
集体控股	682	4504	1413								
私人控股	25379	209350	132714	13421		5082	911	6134	1294		
港澳台商控股											
外商控股											
其他	-95	10107	-1787	120			3		117		
4. 按经营形式分											
独立门店	26376	229375	133038	18407		7406	2224	4351	4426		
连锁总店	2381	66059	30891	60991	19606	15937	3438		22010		
连锁门店											
其他	4461	68165	44885	3062			235	2449	378		
二、零售业	33671	231641	267602	43207			25863	11186	6158		
1、按国民经济行业分											
综合零售	177	43923	16246	496					496		
百货零售	99	22676	10654	496					496		
超级市场零售		20647	5592								
其他综合零售	78	600									
食品、饮料及烟草制品专门零售	75	2061	2933								
粮油零售											
糕点、面包零售											
果品、蔬菜零售		510	2700								
肉、禽、蛋及水产品零售	21	1047	32								

10-3 续表 44

单位：千元

指标名称	应交 所得税	应付职 工薪酬 (本年贷 方累计 发生额)	应交 增值税	进项 税额	销项 税额	土地和 固定资 产支出	土地 购置	房屋和 建筑物	机器 设备	运输 工具	其他 费用
营养和保健品零售											
酒、饮料及茶叶零售	54	504	201								
烟草制品零售											
其他食品零售											
纺织、服装及日用品专门零售	15	64793	1200								
纺织品及针织品零售	2	1628	99								
服装零售		541									
鞋帽零售											
化妆品及卫生用品零售											
钟表、眼镜零售	13	3324	1101								
箱、包零售											
厨房用具及日用杂品零售											
自行车零售											
其他日用品零售		59300									
文化、体育用品及器材专门零售											
文具用品零售											
体育用品及器材零售											
图书、报刊零售											
音像制品及电子出版物零售											
珠宝首饰零售											
工艺美术品及收藏品零售											
乐器零售											
照相器材零售											
其他文化用品零售											
医药及医疗器材专门零售	204	1873	1397								
药品零售	204	1873	1397								
医疗用品及器材零售											
汽车、摩托车、燃料及零配件专门零售	33163	114475	241330	42711			25863	11186	5662		
汽车零售	32280	112138	237131	42706			25863	11186	5657		
汽车零配件零售	53	1135	566	5					5		
摩托车及零配件零售		198									

10-3 续表 45

单位：千元

指标名称	应交 所得税	应付职 工薪酬 (本年贷 方累计 发生额)	应交 增值税	进项 税额	销项 税额	土地和 固定资 产支出	土地 购置	房屋和 建筑物	机器 设备	运输 工具	其他 费用
机动车燃料零售	830	1004	3633								
家用电器及电子产品专门零售	6	282	40								
家用视听设备零售											
日用家电设备零售	6	282	40								
计算机、软件及辅助设备零售											
通信设备零售											
其他电子产品零售											
五金、家具及室内装修材料专门零售	31	4234	4456								
五金零售	8	1774	514								
灯具零售											
家具零售											
涂料零售											
卫生洁具零售											
木制装饰材料零售											
陶瓷、石材装饰材料零售											
其他室内装修材料零售	23	2460	3942								
货摊、无店铺及其他零售业											
货摊食品零售											
货摊纺织、服装及鞋零售											
货摊日用品零售											
互联网零售											
邮购及电视、电话零售											
旧货零售											
生活用燃料零售											
其他未列明的零售											
2、按登记注册类型分											
内资企业	35438	218485	259998	37950			24851	10451	2648		
国有企业											
集体企业											
股份合作企业											
联营企业	132	6010	2890								

10-3 续表 46

单位：千元

指标名称	应交 所得税	应付职 工薪酬 (本年贷 方累计 发生额)	应交 增值税	进项 税额	销项 税额	土地和 固定资 产支出	土地 购置	房屋和 建筑物	机器 设备	运输 工具	其他 费用
国有联营企业	132	6010	2890								
集体联营企业											
国有与集体联营企业											
其他联营企业											
有限责任公司	9439	101555	236854	37523			24851	10451	2221		
国有独资公司											
其他有限责任公司	9439	101555	236854	37523			24851	10451	2221		
股份有限公司		10371	3190	422					422		
私营企业	25867	100039	14364	5					5		
私营独资企业		1361									
私营合伙企业	77	773	771								
私营有限责任公司	25790	97905	13593	5					5		
私营股份有限公司											
其他企业		510	2700								
港、澳、台商投资企业	-1767	7605	2518	5257			1012	735	3510		
港、澳、台商合资经营企业	-1767	1060		5257			1012	735	3510		
港、澳、台商合作经营企业											
港、澳、台商独资经营企业		6545	2518								
港、澳、台商投资股份有限公司											
其他港、澳、台商投资企业											
外商投资企业		5551	5086								
中外合资经营企业		5551	5086								
中外合作经营企业											
外资企业											
外商投资股份有限公司											
其他外商投资企业											
3、按企业控股情况分											
国有控股	6321	44699	221953	21383			21364		19		
集体控股	78	1110	2700								
私人控股	28933	153244	29505	16512			3487	10451	2574		
港澳台商控股	-1767	7605	2518	5257			1012	735	3510		

10-3 续表 47

单位：千元

指标名称	应交 所得税	应付职 工薪酬 (本年贷 方累计 发生额)	应交 增值税	进项 税额	销项 税额	土地和 固定资 产支出	土地 购置	房屋和 建筑物	机器 设备	运输 工具	其他 费用
外商控股		17757	5592								
其他	106	7226	5334	55					55		
4. 按经营形式分											
独立门店	31389	143738	255774	43202			25863	11186	6153		
连锁总店											
连锁门店	134	25280	8562								
其他	2148	62623	3266	5					5		
5. 按零售业态分											
有店铺零售	33671	231641	267602	43207			25863	11186	6158		
食杂店											
便利店	132	60404	201								
折扣店											
超市		20647	5592								
大型超市		1	7								
仓储会员店											
百货店	99	22675	10647	496					496		
专业店	25629	26406	10345	16			11		5		
专卖店	7781	98790	236754	42695			25852	11186	5657		
家居建材商店	23	2460	3942								
购物中心											
厂家直销中心	7	258	114								
无店铺零售											
电视购物											
邮购											
网上商店											
自动售货亭											
电话购物											

10-4 星级住宿业和限额以上餐饮业经营情况（2011-2012年）
单位：万元

指标名称	2011	2012
营业收入	95339	101541
客房收入	19280	20114
餐费收入	66773	71805
商品销售收入	3968	3138
其他收入	5318	6484
住宿餐饮设施		
床位数	5628	5206
餐位数	25652	27060

10-5 限额以上住宿餐饮法人企业财务状况综合表

单位：千元

指标名称	代码	法人企业数 (个)	执行《2006 年企业会计 准则》企业 数(个)	年初 存货	流动 资产 合计	应收 账款	存货
总 计	01	55	25	23280	725609	68823	45236
一、住宿业	02	13	7	6976	301640	5855	8824
1. 按住宿行业小类分							
旅游饭店	03	9	4	6271	291748	3104	8089
一般旅馆	04	4	3	705	9892	2751	735
其他住宿服务	05						
2. 按登记注册类型分							
内资企业	06	13	7	6976	301640	5855	8824
国有企业	07	1	1	357	4469	421	432
集体企业	08						
股份合作企业	09						
联营企业	10						
国有联营企业	11						
集体联营企业	12						
国有与集体联营企业	13						
其他联营企业	14						
有限责任公司	15	3	2	3024	144572	1330	3233
国有独资公司	16						
其他有限责任公司	17	3	2	3024	144572	1330	3233
股份有限公司	18	3	3	1595	101887	389	2982
私营企业	19	6	1	2000	50712	3715	2177
私营独资企业	20	1					
私营合伙企业	21						
私营有限责任公司	22	3	1	303	11685	2330	301
私营股份有限公司	23	2		1697	39027	1385	1876
其他企业	24						
港澳台商投资企业	25						

10-5 续表 1

单位：千元

指标名称	代码	法人企业数 (个)	执行《2006 年企业会计 准则》企业 数(个)	年初 存货	流动 资产 合计	应收 账款	存货
与港澳台商合资经营企业	26						
与港澳台商合作经营企业	27						
港澳台商独资企业	28						
港澳台商投资股份有限公司	29						
其他港澳台投资企业	30						
外商投资企业	31						
中外合资经营企业	32						
中外合作经营企业	33						
外资企业	34						
外商投资股份有限公司	35						
其他外商投资企业	36						
3. 按控股情况分							
国有控股	37	2	2	1116	78355	527	1191
集体控股	38						
私人控股	39	8	3	2836	78713	3998	4400
港澳台商控股	40						
外商控股	41						
其他	42	3	2	3024	144572	1330	3233
4. 按经营形式分							
独立门店	43	10	4	5381	199753	5466	5842
连锁总店(总部)	44	1	1	791	25905	278	2176
连锁门店	45	2	2	804	75982	111	806
其他	46						
5. 按星级分							
五星	47	1	1	593	22593	1175	589
四星	48	3	1	1904	41234	3385	2030
三星	49	3	2	1116	86713	532	1236

10-5 续表 2

单位：千元

指标名称	代码	法人企业数 (个)	执行《2006 年企业会计 准则》企业 数(个)	年初 存货	流动 资产 合计	应收 账款	存货
二星	50						
一星	51						
其他	52	6	3	3363	151100	763	4969
二、餐饮业	53	42	18	16304	423969	62968	36412
1. 按餐饮行业小类分							
正餐服务	54	42	18	16304	423969	62968	36412
快餐服务	55						
饮料及冷饮服务	56						
其他餐饮服务	57						
2. 按登记注册类型分							
内资企业	58	42	18	16304	423969	62968	36412
国有企业	59	1	1	4365	152960	3489	3981
集体企业	60						
股份合作企业	61	1			211		
联营企业	62						
国有联营企业	63						
集体联营企业	64						
国有与集体联营企业	65						
其他联营企业	66						
有限责任公司	67	8	3	3002	100082	28721	6233
国有独资公司	68						
其他有限责任公司	69	8	3	3002	100082	28721	6233
股份有限公司	70	2	2	212	2936		237
私营企业	71	26	11	6022	154628	24453	20733
私营独资企业	72	11	4	2178	18453	4364	3246
私营合伙企业	73	1		18	300		273
私营有限责任公司	74	12	6	3576	134867	19943	16691

10-5 续表 3

单位：千元

指标名称	代码	法人企业数 (个)	执行《2006 年企业会计 准则》企业 数(个)	年初 存货	流动 资产 合计	应收 账款	存货
私营股份有限公司	75	2	1	250	1008	146	523
其他企业	76	4	1	2703	13152	6305	5228
港澳台商投资企业	77						
与港澳台商合资经营企业	78						
与港澳台商合作经营企业	79						
港澳台商独资企业	80						
港澳台商投资股份有限公司	81						
其他港澳台投资企业	82						
外商投资企业	83						
中外合资经营企业	84						
中外合作经营企业	85						
外资企业	86						
外商投资股份有限公司	87						
其他外商投资企业	88						
3. 按控股情况分							
国有控股	89	3	2	4431	155868	3710	4121
集体控股	90	1	1	166	1979		144
私人控股	91	34	13	9200	177939	29750	25866
港澳台商控股	92						
外商控股	93						
其他	94	4	2	2507	88183	29508	6281
4. 按经营形式分							
独立门店	95	39	16	15774	345174	39765	34288
连锁总店(总部)	96	2	2	530	77745	23203	2124
连锁门店	97						
其他	98	1			1050		

10-5 续表 4

单位：千元

指标名称	固定资产合计	固定资产原价	累计折旧	本年折旧	在建工程	资产总计	流动负债合计	应付账款	非流动负债合计	负债合计
总 计	253845	457189	206624	18484	31576	1160137	628475	71402	49783	678549
一、住宿业	122353	241124	121315	10820	6024	525837	279319	21933	41137	320456
1. 按住宿行业小类分										
旅游饭店	113361	221559	110742	9352	6024	504788	262580	21282	41137	303717
一般旅馆	8992	19565	10573	1468		21049	16739	651		16739
其他住宿服务										
2. 按登记注册类型分										
内资企业	122353	241124	121315	10820	6024	525837	279319	21933	41137	320456
国有企业	7041	15586	8545	1041		11511	4879	28		4879
集体企业										
股份合作企业										
联营企业										
国有联营企业										
集体联营企业										
国有与集体联营企业										
其他联营企业										
有限责任公司	49538	104051	57027	3943	1370	256607	158465	9250		158465
国有独资公司										
其他有限责任公司	49538	104051	57027	3943	1370	256607	158465	9250		158465
股份有限公司	26583	61135	34552	3123	4654	147332	39639	5660		39639
私营企业	39191	60352	21191	2713		110387	76336	6995	41137	117473
私营独资企业						500				
私营合伙企业										
私营有限责任公司	1669	3801	2132	391		15824	7623	571		7623
私营股份有限公司	37522	56551	19059	2322		94063	68713	6424	41137	109850
其他企业										
港澳台商投资企业										

10-5 续表 5

单位：千元

指标名称	固定资产合计	固定资产原价	累计折旧	本年折旧	在建工程	资产总计	流动负债合计	应付账款	非流动负债合计	负债合计
与港澳台商合资经营企业										
与港澳台商合作经营企业										
港澳台商独资企业										
港澳台商投资股份有限公司										
其他港澳台投资企业										
外商投资企业										
中外合资经营企业										
中外合作经营企业										
外资企业										
外商投资股份有限公司										
其他外商投资企业										
3. 按控股情况分										
国有控股	28463	66264	37801	3770	4654	113473	7110	603		7110
集体控股										
私人控股	44352	70809	26487	3107		155757	113744	12080	41137	154881
港澳台商控股										
外商控股										
其他	49538	104051	57027	3943	1370	256607	158465	9250		158465
4. 按经营形式分										
独立门店	95770	179989	86763	7697	1370	378505	239680	16273	41137	280817
连锁总店（总部）	4787	9871	5084	338		42106	33091	5023		33091
连锁门店	21796	51264	29468	2785	4654	105226	6548	637		6548
其他										
5. 按星级分										
五星						22593	21529	4885		21529
四星	38414	58652	20268	2658		98532	75746	6985	41137	116883
三星	28555	66672	38117	3790	4654	123023	7190	613		7190

10-5 续表 6

单位：千元

指标名称	固定资产合计	固定资产原价	累计折旧	本年折旧	在建工程	资产总计	流动负债合计	应付账款	非流动负债合计	负债合计
二星										
一星										
其他	55384	115800	62930	4372	1370	281689	174854	9450		174854
二、餐饮业	131492	216065	85309	7664	25552	634300	349156	49469	8646	358093
1. 按餐饮行业小类分										
正餐服务	131492	216065	85309	7664	25552	634300	349156	49469	8646	358093
快餐服务										
饮料及冷饮服务										
其他餐饮服务										
2. 按登记注册类型分										
内资企业	131492	216065	85309	7664	25552	634300	349156	49469	8646	358093
国有企业	3531	6716	3185	718		156563	36421	6648		36421
集体企业										
股份合作企业	2265	3985	1720	12		2476				
联营企业										
国有联营企业										
集体联营企业										
国有与集体联营企业										
其他联营企业										
有限责任公司	9565	25246	15684	784	25193	158259	52858	6229	8000	60858
国有独资公司										
其他有限责任公司	9565	25246	15684	784	25193	158259	52858	6229	8000	60858
股份有限公司	3970	6569	2599	38		7145	6398	1063		6398
私营企业	102601	147398	45530	5002	359	285405	248141	34779	646	249078
私营独资企业	32334	44365	12716	1275	4	53470	9993	1854	646	10639
私营合伙企业	27	72	45	45		327	40	40		40
私营有限责任公司	69702	102236	32582	3495	355	230062	237867	32880		238157

10-5 续表 7

单位：千元

指标名称	固定资产 合计	固定资 产原价	累计折 旧	本年 折旧	在建 工程	资产 总计	流动 负债 合计	应付 账款	非流动 负债 合计	负债 合计
私营股份有限公司	538	725	187	187		1546	241	5		242
其他企业	9560	26151	16591	1110		24452	5338	750		5338
港澳台商投资企业										
与港澳台商合资经营企业										
与港澳台商合作经营企业										
港澳台商独资企业										
港澳台商投资股份有限公司										
其他港澳台投资企业										
外商投资企业										
中外合资经营企业										
中外合作经营企业										
外资企业										
外商投资股份有限公司										
其他外商投资企业										
3. 按控股情况分										
国有控股	3660	7241	3584	756		159602	39596	6955		39596
集体控股	3844	6044	2200			6061	5418	1055		5418
私人控股	113009	172225	59949	5575	19724	350405	269818	29055	8646	278755
港澳台商控股										
外商控股										
其他	10979	30555	19576	1333	5828	118232	34324	12404		34324
4. 按经营形式分										
独立门店	125463	206210	80798	7376	19724	531696	318392	37815	8646	327329
连锁总店（总部）	1479	5305	3826	243	5828	96554	29714	11654		29714
连锁门店										
其他	4550	4550	685	45		6050	1050			1050

10-5 续表 8

单位：千元

指标名称	所有者 权益 合计								营业 收入	主营 业务 收入
		实收 资本	国家 资本	集体 资本	法人 资本	个人 资本	港澳台 资本	外商 资本		
总 计	481588	477270	39915	3878	327018	106459			1073069	1037643
一、住宿业	205381	327875	34600		264824	28451			309359	305286
1. 按住宿行业小类分										
旅游饭店	201071	324131	34600		264180	25351			271531	270916
一般旅馆	4310	3744			644	3100			37828	34370
其他住宿服务										
2. 按登记注册类型分										
内资企业	205381	327875	34600		264824	28451			309359	305286
国有企业	6632	594			594				15577	15577
集体企业										
股份合作企业										
联营企业										
国有联营企业										
集体联营企业										
国有与集体联营企业										
其他联营企业										
有限责任公司	98142	253300			253300				128399	128399
国有独资公司										
其他有限责任公司	98142	253300			253300				128399	128399
股份有限公司	107693	42650	34600		50	8000			65146	64531
私营企业	-7086	31331			10880	20451			100237	96779
私营独资企业	500	500			500				3480	3480
私营合伙企业										
私营有限责任公司	8201	13480			10380	3100			25977	22519
私营股份有限公司	-15787	17351				17351			70780	70780
其他企业										
港澳台商投资企业										

10-5 续表 9

单位：千元

指标名称	所有者 权益 合计								营业 收入	主营 业务 收入
		实收 资本	国家 资本	集体 资本	法人 资本	个人 资本	港澳台 资本	外商 资本		
与港澳台商合资经营企业										
与港澳台商合作经营企业										
港澳台商独资企业										
港澳台商投资股份有限公司										
其他港澳台投资企业										
外商投资企业										
中外合资经营企业										
中外合作经营企业										
外资企业										
外商投资股份有限公司										
其他外商投资企业										
3. 按控股情况分										
国有控股	106363	35194	34600		594				36486	36486
集体控股										
私人控股	876	39381			10930	28451			144474	140401
港澳台商控股										
外商控股										
其他	98142	253300			253300				128399	128399
4. 按经营形式分										
独立门店	97688	285225			264774	20451			244213	240755
连锁总店（总部）	9015	8000				8000			39749	39134
连锁门店	98678	34650	34600		50				25397	25397
其他										
5. 按星级分										
五星	1064								89145	89145
四星	-18351	19351				19351			76404	76404
三星	115833	45574	34600		10974				44700	44700

10-5 续表 10

单位：千元

指标名称	所有者 权益 合计								营业 收入	主营 业务收入
		实收 资本	国家 资本	集体 资本	法人 资本	个人 资本	港澳台 资本	外商 资本		
二星										
一星										
其他	106835	262950			253850	9100			99110	95037
二、餐饮业	276207	149395	5315	3878	62194	78008			763710	732357
1. 按餐饮行业小类分										
正餐服务	276207	149395	5315	3878	62194	78008			763710	732357
快餐服务										
饮料及冷饮服务										
其他餐饮服务										
2. 按登记注册类型分										
内资企业	276207	149395	5315	3878	62194	78008			763710	732357
国有企业	120142	2000	2000						97873	97873
集体企业										
股份合作企业	2476	1220			1000	220			16569	16569
联营企业										
国有联营企业										
集体联营企业										
国有与集体联营企业										
其他联营企业										
有限责任公司	97401	41860	500	500	38060	2800			182344	182327
国有独资公司										
其他有限责任公司	97401	41860	500	500	38060	2800			182344	182327
股份有限公司	747	3825	705	2728	104	288			8512	8512
私营企业	36327	88100	2110	650	22580	62760			356137	324801
私营独资企业	42831	28830	2060	600	8150	18020			181899	153633
私营合伙企业	287	60				60			7407	7407
私营有限责任公司	-8095	58310	50	50	13530	44680			124511	124111

10-5 续表 11

单位：千元

指标名称	所有者 权益 合计								营业 收入	主营 业务 收入
		实收 资本	国家 资本	集体 资本	法人 资本	个人 资本	港澳台 资本	外商 资本		
私营股份有限公司	1304	900			900				42320	39650
其他企业	19114	12390			450	11940			102275	102275
港澳台商投资企业										
与港澳台商合资经营企业										
与港澳台商合作经营企业										
港澳台商独资企业										
港澳台商投资股份有限公司										
其他港澳台投资企业										
外商投资企业										
中外合资经营企业										
中外合作经营企业										
外资企业										
外商投资股份有限公司										
其他外商投资企业										
3. 按控股情况分										
国有控股	120006	3104	2500	500	104				103991	103991
集体控股	643	3721	705	2728		288			6955	6955
私人控股	71650	126580	2110	650	58440	65380			461470	430117
港澳台商控股										
外商控股										
其他	83908	15990			3650	12340			191294	191294
4. 按经营形式分										
独立门店	204367	140195	5315	3878	58994	72008			632931	601578
连锁总店（总部）	66840	4200			3200	1000			108443	108443
连锁门店										
其他	5000	5000				5000			22336	22336

10-5 续表 12

单位：千元

指标名称	营业成本	主营业务成本	营业税金及附加	主营业务税金及附加	其他业务利润	销售费用	管理费用	税金	差旅费	工会经费
总 计	585155	552149	57133	55442	8649	187524	161345	8482	3701	1004
一、住宿业	122232	119964	17052	16885	282	83108	66274	1609	703	819
1. 按住宿行业小类分										
旅游饭店	109138	109138	15067	15067	52	66101	62860	1488	533	800
一般旅馆	13094	10826	1985	1818	230	17007	3414	121	170	19
其他住宿服务										
2. 按登记注册类型分										
内资企业	122232	119964	17052	16885	282	83108	66274	1609	703	819
国有企业	3943	3943	845	845		8736	1981	31		19
集体企业										
股份合作企业										
联营企业										
国有联营企业										
集体联营企业										
国有与集体联营企业										
其他联营企业										
有限责任公司	46906	46906	7150	7150		24289	33117	816	379	35
国有独资公司										
其他有限责任公司	46906	46906	7150	7150		24289	33117	816	379	35
股份有限公司	38198	38198	3543	3543	48	12133	11621	225	146	50
私营企业	33185	30917	5514	5347	234	37950	19555	537	178	715
私营独资企业	107	107	7	7		3363	3		1	1
私营合伙企业										
私营有限责任公司	12320	10052	1349	1182	234	8896	1675	90	170	
私营股份有限公司	20758	20758	4158	4158		25691	17877	447	7	714
其他企业										
港澳台商投资企业										

10-5 续表 13

单位：千元

指标名称	营业成本	主营业务成本	营业税金及附加	主营业务税金及附加	其他业务利润	销售费用	管理费用	税金	差旅费	工会经费
与港澳台商合资经营企业										
与港澳台商合作经营企业										
港澳台商独资企业										
港澳台商投资股份有限公司										
其他港澳台投资企业										
外商投资企业										
中外合资经营企业										
中外合作经营企业										
外资企业										
外商投资股份有限公司										
其他外商投资企业										
3. 按控股情况分										
国有控股	12550	12550	2007	2007	48	14840	8899	255	24	69
集体控股										
私人控股	62776	60508	7895	7728	234	43979	24258	538	300	715
港澳台商控股										
外商控股										
其他	46906	46906	7150	7150		24289	33117	816	379	35
4. 按经营形式分										
独立门店	84034	81766	13509	13342	234	70975	54653	1384	557	769
连锁总店（总部）	29464	29464	2130	2130		1255	4703	1	122	
连锁门店	8734	8734	1413	1413	48	10878	6918	224	24	50
其他										
5. 按星级分										
五星	40956	40956	4951	4951		5127	16787			
四星	21816	21816	4463	4463		28779	18759	447	7	714
三星	15846	15846	2467	2467	52	20239	9141	255	24	69

10-5 续表 14

单位：千元

指标名称	营业成本	主营业务成本	营业税金及附加	主营业务税金及附加	其他业务利润	销售费用	管理费用	税金	差旅费	工会经费
二星										
一星										
其他	43614	41346	5171	5004	230	28963	21587	907	672	36
二、餐饮业	462923	432185	40081	38557	8367	104416	95071	6873	2998	185
1. 按餐饮行业小类分										
正餐服务	462923	432185	40081	38557	8367	104416	95071	6873	2998	185
快餐服务										
饮料及冷饮服务										
其他餐饮服务										
2. 按登记注册类型分										
内资企业	462923	432185	40081	38557	8367	104416	95071	6873	2998	185
国有企业	50140	50140	5026	5026		596	5677	37	94	35
集体企业										
股份合作企业	13255	13255	829	829			185	136	43	
联营企业										
国有联营企业										
集体联营企业										
国有与集体联营企业										
其他联营企业										
有限责任公司	91574	91574	8868	8748		52192	20187	201	205	3
国有独资公司										
其他有限责任公司	91574	91574	8868	8748		52192	20187	201	205	3
股份有限公司	5208	5208	481	394			5692	36	69	6
私营企业	222967	192229	19006	17689	4516	47361	55042	4205	2055	141
私营独资企业	121510	96074	9472	8195	4486	16324	14501	1462	1738	
私营合伙企业	4180	4180	414	414		2430	325			
私营有限责任公司	72533	67231	6852	6812	30	25106	31461	448	306	141

10-5 续表 15

单位：千元

指标名称	营业成本	主营业务成本	营业税金及附加	主营业务税金及附加	其他业务利润	销售费用	管理费用	税金	差旅费	工会经费
私营股份有限公司	24744	24744	2268	2268		3501	8755	2295	11	
其他企业	79779	79779	5871	5871	3851	4267	8288	2258	532	
港澳台商投资企业										
与港澳台商合资经营企业										
与港澳台商合作经营企业										
港澳台商独资企业										
港澳台商投资股份有限公司										
其他港澳台投资企业										
外商投资企业										
中外合资经营企业										
中外合作经营企业										
外资企业										
外商投资股份有限公司										
其他外商投资企业										
3. 按控股情况分										
国有控股	53131	53131	5373	5286		1047	8755	37	94	35
集体控股	4098	4098	394	394			5278	36	69	6
私人控股	282353	251615	24740	23303	4516	71707	73212	4544	2303	144
港澳台商控股										
外商控股										
其他	123341	123341	9574	9574	3851	31662	7826	2256	532	
4. 按经营形式分										
独立门店	397692	366954	33980	32456	8367	69396	88817	6873	2991	185
连锁总店（总部）	54546	54546	4787	4787		30520	3104		7	
连锁门店										
其他	10685	10685	1314	1314		4500	3150			

10-5 续表 16

单位：千元

指标名称	财务费用	利息收入	利息支出	资产减值损失	公允价值变动收益	投资收益	营业利润	营业外收入	其中：补贴收入	利润总额
总 计	19840	291	15512	107			66376	1882	5575	71871
一、住宿业	9541	659	7985	65			10298	102	1314	11785
1. 按住宿行业小类分										
旅游饭店	9418	639	7985	65			8886	102	1298	10418
一般旅馆	123	20					1412		16	1367
其他住宿服务										
2. 按登记注册类型分										
内资企业	9541	659	7985	65			10298	102	1314	11785
国有企业	20	20					52		8	-1
集体企业										
股份合作企业										
联营企业										
国有联营企业										
集体联营企业										
国有与集体联营企业										
其他联营企业										
有限责任公司	4611	412	4191	14			12312		52	12203
国有独资公司										
其他有限责任公司	4611	412	4191	14			12312		52	12203
股份有限公司	227	224	-112	51			-627	102	1076	444
私营企业	4683	3	3906				-1439		178	-861
私营独资企业										
私营合伙企业										
私营有限责任公司	162	1	79				786		20	1206
私营股份有限公司	4521	2	3827				-2225		158	-2067
其他企业										
港澳台商投资企业										

10-5 续表 17

单位：千元

指标名称	财务费用	利息收入	利息支出	资产减值损失	公允价值变动收益	投资收益	营业利润	营业外收入	其中：补贴收入	利润总额
与港澳台商合资经营企业										
与港澳台商合作经营企业										
港澳台商独资企业										
港澳台商投资股份有限公司										
其他港澳台投资企业										
外商投资企业										
中外合资经营企业										
中外合作经营企业										
外资企业										
外商投资股份有限公司										
其他外商投资企业										
3. 按控股情况分										
国有控股	-2239	242	-2282				429		56	419
集体控股										
私人控股	7169	5	6076	51			-2443	102	1206	-837
港澳台商控股										
外商控股										
其他	4611	412	4191	14			12312		52	12203
4. 按经营形式分										
独立门店	9314	435	8097	14			10925		238	11341
连锁总店（总部）	2467	2	2170	51			-321	102	1020	699
连锁门店	-2240	222	-2282				-306		56	-255
其他										
5. 按星级分										
五星	748	86		13			20563			20563
四星	4577	2	3827				-1990		158	-1832
三星	-2161	243	-2203				-828		76	-418

10-5 续表 18

单位：千元

指标名称	财务 费用	利息 收入	利息 支出	资产 减值 损失	公允 价值 变动 收益	投资 收益	营业 利润	营业外 收入	其中： 补贴 收入	利润 总额
二星										
一星										
其他	6377	328	6361	52			-7447	102	1080	-6528
二、餐饮业	10299	-368	7527	42			56078	1780	4261	60086
1. 按餐饮行业小类分										
正餐服务	10299	-368	7527	42			56078	1780	4261	60086
快餐服务										
饮料及冷饮服务										
其他餐饮服务										
2. 按登记注册类型分										
内资企业	10299	-368	7527	42			56078	1780	4261	60086
国有企业	-349	-433		-14			36797	1817	1817	38614
集体企业										
股份合作企业							2300			2300
联营企业										
国有联营企业										
集体联营企业										
国有与集体联营企业										
其他联营企业										
有限责任公司	1699	9	740				7824		107	7670
国有独资公司										
其他有限责任公司	1699	9	740				7824		107	7670
股份有限公司							-2869		2141	-728
私营企业	8579	28	6787	56			4475	-37	113	4596
私营独资企业	991	18	155	56			17613		108	17721
私营合伙企业							58			
私营有限责任公司	7192	10	6632				-13701	-37	5	-13631

10-5 续表 19

单位：千元

指标名称	财务 费用	利息 收入	利息 支出	资产 减值 损失	公允 价值 变动 收益	投资 收益	营业 利润	营业外 收入	其中： 补贴 收入	利润 总额
私营股份有限公司	396						505			506
其他企业	370	28					7551		83	7634
港澳台商投资企业										
与港澳台商合资经营企业										
与港澳台商合作经营企业										
港澳台商独资企业										
港澳台商投资股份有限公司										
其他港澳台投资企业										
外商投资企业										
中外合资经营企业										
中外合作经营企业										
外资企业										
外商投资股份有限公司										
其他外商投资企业										
3. 按控股情况分										
国有控股	-348	-433		-14			36047	1817	1823	37870
集体控股							-2815		2135	-680
私人控股	9857	37	7107	56			894	-37	213	1034
港澳台商控股										
外商控股										
其他	790	28	420				21952		90	21862
4. 按经营形式分										
独立门店	9379	-368	7107	42			38825	1780	4171	42923
连锁总店（总部）	420		420				15066		90	14976
连锁门店										
其他	500						2187			2187

10-5 续表 20

单位：千元

指标名称	应交 所得税	应付 职工薪酬 (本年贷方 累计发生额)	土地和 固定资产 支出	土地购置	房屋和 建筑物	机器设备	运输工具	其他费用
总 计	4436	172218		6553			2677	1466
一、住宿业	891	68113		3882			1160	995
1. 按住宿行业小类分								
旅游饭店	163	62547		2435			708	
一般旅馆	728	5566		1447			452	995
其他住宿服务								
2. 按登记注册类型分								
内资企业	891	68113		3882			1160	995
国有企业		3078		1447			452	995
集体企业								
股份合作企业								
联营企业								
国有联营企业								
集体联营企业								
国有与集体联营企业								
其他联营企业								
有限责任公司	49	40560		708			708	
国有独资公司								
其他有限责任公司	49	40560		708			708	
股份有限公司	114	9816		1727				
私营企业	728	14659						
私营独资企业		43						
私营合伙企业								
私营有限责任公司	728	4336						
私营股份有限公司		10280						
其他企业								
港澳台商投资企业								

10-5 续表 21

单位：千元

指标名称	应交 所得税	应付 职工薪酬 (本年贷方 累计发生额)	土地和 固定资产 支出	土地购置	房屋和 建筑物	机器设备	运输工具	其他费用
与港澳台商合资经营企业								
与港澳台商合作经营企业								
港澳台商独资企业								
港澳台商投资股份有限公司								
其他港澳台投资企业								
外商投资企业								
中外合资经营企业								
中外合作经营企业								
外资企业								
外商投资股份有限公司								
其他外商投资企业								
3. 按控股情况分								
国有控股	114	7348		1447			452	995
集体控股								
私人控股	728	20205		1727				
港澳台商控股								
外商控股								
其他	49	40560		708			708	
4. 按经营形式分								
独立门店	777	58297		2155			1160	995
连锁总店(总部)		4941		1727				
连锁门店	114	4875						
其他								
5. 按星级分								
五星		26971						
四星		11633						
三星	114	9801		1447			452	995

10-5 续表 22

单位：千元

指标名称	应交 所得税	应付 职工薪酬 (本年贷方 累计发生额)	土地和 固定资产 支出	土地购置	房屋和 建筑物	机器设备	运输工具	其他费用
二星								
一星								
其他	777	19708		2435			708	
二、餐饮业	3545	104105		2671			1517	471
1. 按餐饮行业小类分								
正餐服务	3545	104105		2671			1517	471
快餐服务								
饮料及冷饮服务								
其他餐饮服务								
2. 按登记注册类型分								
内资企业	3545	104105		2671			1517	471
国有企业	1903	17300		1103			747	356
集体企业								
股份合作企业		1856						
联营企业								
国有联营企业								
集体联营企业								
国有与集体联营企业								
其他联营企业								
有限责任公司	666	29868		1568			770	115
国有独资公司								
其他有限责任公司	666	29868		1568			770	115
股份有限公司		930						
私营企业	954	47269						
私营独资企业	701	11762						
私营合伙企业		2180						
私营有限责任公司	150	26061						

10-5 续表 23

单位：千元

指标名称	应交 所得税	应付 职工薪酬 (本年贷方 累计发生额)	土地和 固定资产 支出	土地购置	房屋和 建筑物	机器设备	运输工具	其他费用
私营股份有限公司	103	7266						
其他企业	22	6882						
港澳台商投资企业								
与港澳台商合资经营企业								
与港澳台商合作经营企业								
港澳台商独资企业								
港澳台商投资股份有限公司								
其他港澳台投资企业								
外商投资企业								
中外合资经营企业								
中外合作经营企业								
外资企业								
外商投资股份有限公司								
其他外商投资企业								
3. 按控股情况分								
国有控股	1903	18791		1103			747	356
集体控股		459						
私人控股	1642	63505		1568			770	115
港澳台商控股								
外商控股								
其他		21350						
4. 按经营形式分								
独立门店	3504	86684		2671			1517	471
连锁总店(总部)	41	16979						
连锁门店								
其他		442						

10-6 南岸区利用内资1000万元以上项目分组表

分组指标	代码	项目个数	注册资本	外省	项目合同 (计划) 资金	外省投入	重庆方投入	外资方投入 (港澳台)
合计	01	82	1386405	723582	14220320	9577488	3958805	684027
其中：1 亿元及以上项目	02	78	1383705	720882	14207020	9567188	3955805	684027
一、按登记注册类型分组								
国有企业	03	2	24260	19260	487328	477328	10000	0
集体企业	04	0	0	0	0	0	0	0
股份合作企业	05	0	0	0	0	0	0	0
联营企业	06	0	0	0	0	0	0	0
有限责任公司	07	58	776551	516903	7373981	4399890	2973814	277
股份有限公司	08	12	173589	117589	3458395	3248395	210000	0
私营企业	09	5	13500	11500	238000	209800	28200	0
港、澳、台商投资企业	11	4	374805	34630	2506957	1161500	661707	683750
外商投资企业	12	1	23700	23700	155659	80575	75084	0
四、按内资来源的省（市， 自治区）分组								
北京市	59	16	379788	252778	2921534	2164678	558181	183750
天津市	60	2	20000	11250	563000	243000	335000	0
山西省	62	2	51667	46667	1250000	1250000	0	0
辽宁省	64	2	28000	28000	230000	230000	0	0
上海市	67	9	78000	45000	947396	875396	326000	0
江苏省	68	5	71000	19500	304814	216851	87963	0
浙江省	69	7	117575	95309	1251059	789334	437113	277
福建省	71	6	75939	65117	1082350	1013750	68600	0
山东省	73	1	10000	3000	311887	100066	218321	0
湖北省	75	3	7600	7600	88000	60000	28000	0

10-6 续表 1

单位：万元

分组指标	项目实际利用内资			从业人员	重庆方人员
	合计	本年	本地贷款		
合计	7554921	2282500	174864	12772	8661
其中：1 亿元及以上项目	7539801	2276380	174864	12304	8212
一、按登记注册类型分组					
国有企业	183728	103728	0	2673	2669
集体企业	0	0	0	0	0
股份合作企业	0	0	0	0	0
联营企业	0	0	0	0	0
有限责任公司	3358574	1338809	113200	9062	5198
股份有限公司	1910261	568200	61664	449	313
私营企业	86220	13000	0	115	84
港、澳、台商投资企业	1923282	217830	0	399	326
外商投资企业	92856	40933	0	74	71
四、按内资来源的省（市，自治区）分组					
北京市	1677094	443378	0	3408	3242
天津市	102403	28874	0	114	94
山西省	147187	520	0	30	10
辽宁省	168298	18236	0	95	70
上海市	412373	230230	35000	401	357
江苏省	217924	25000	0	238	220
浙江省	734292	255202	0	2506	1039
福建省	1366398	229966	103164	372	325
山东省	223307	89811	33000	33	25
湖北省	74500	67500	0	1165	1019

10-6 续表 2

单位：万元

分组指标	代码	项目个数	注册资本	外省	项目合同 (计划) 资金	外省投入	重庆方投入	外资方投入 (港澳台)
广东省	77	13	379568	91393	2118604	927867	450737	500000
四川省	80	9	134296	37796	2390620	995495	1395125	0
贵州省	81	2	17972	12972	550000	540000	10000	0
云南省	82	1	6000	1200	23500	20500	3000	0
西藏自治区	83	1	4000	1000	80000	39235	40765	0
陕西省	84	3	5000	5000	107556	107556	0	0
七、按项目所属的国民经济行业分组								
C、制造业	107	18	96834	82534	668891	621038	47853	0
D、电力、热力、燃气及 水生产和供应业	108	1	12943	12943	12943	12943	0	0
E、建筑业	109	4	61000	7000	520000	467000	53000	0
F、批发和零售业	110	3	52100	10600	1634620	300295	1334325	0
G、交通运输、仓储和邮政业	111	2	23000	14000	393386	384386	9000	0
I、信息传输、软件和信息技术服务业	113	3	16000	15490	152000	146390	5610	0
J、金融业	114	3	16000	9900	215000	207400	7600	0
K、房地产业	115	45	1096328	558915	10118480	7133036	2301417	684027
L、租赁和商务服务业	116	2	12000	12000	500000	300000	200000	0
R、文化、体育和娱乐业	122	1	200	200	5000	5000	0	0

10-6 续表 3

单位：万元

分组指标	项目实际利用内资			从业人员	重庆方人员
	合计	本年	本地贷款		
广东省	1528257	345202	3700	3425	1488
四川省	593485	414185	0	626	445
贵州省	221000	99000	0	68	55
云南省	23500	23500	0	31	20
西藏自治区	34788	0	0	12	12
陕西省	30115	11896	0	248	240
七、按项目所属的国民经济行业分组					
C、制造业	568914	452579	0	8765	5345
D、电力、热力、燃气及水生产和供应业	12943	0	0	63	63
E、建筑业	245500	116200	0	99	64
F、批发和零售业	171985	114985	0	645	523
G、交通运输、仓储和邮政业	71927	54410	0	23	11
I、信息传输、软件和信息技术服务业	87500	37000	0	83	50
J、金融业	11900	0	0	257	221
K、房地产业	6262852	1414426	174864	2767	2320
L、租赁和商务服务业	116400	87900	0	25	19
R、文化、体育和娱乐业	5000	5000	0	45	45

10-7 南岸区利用内资1000万元以下项目统计表

分组指标	代码	报告期实际利用内资	
		项目数（个）	金额（千元）
合计	01	531	224000
按国民经济行业分组			
C、制造业	04	64	34000
E、建筑业	06	52	49055
F、批发和零售业	07	179	49300
G、交通运输、仓储和邮政业	08	5	3000
H、住宿和餐饮业	09	5	1400
I、信息传输、软件和信息技术服务业	10	82	23000
J、金融业	11	5	3200
K、房地产业	12	8	6000
L、租赁和商务服务业	13	95	42145
M、科学研究和技术服务业	14	16	5000
N、水利、环境和公共设施管理业	15	5	2500
O、居民服务、修理和其他服务业	16	5	400
R、文化、体育和娱乐业	19	10	5000
S、公共管理、社会保障和社会组织	20	0	0
附记：1000 万元以下内资项目共吸纳从业人员（人）	21	3500	0

10-8 全地区外资、外贸情况（2011-2011年）

单位：个、万美元

年 份	2011	2012
进出口总值	115349	97155
# 进口总值	10908	9273
出口总值	104441	87882
实际利用外资额	47729	38606

注：1. 本表数据由南岸区外经委提供。

10-9 客货运输量及周转量（2011-2012年）

	单位	2011	2012
区级交通运输客运量	万人	4370	4284
区级交通运输客运周转量	万人次	97702	96468
区级交通运输货运量	万吨	6516	6039
区级交通运输货运周转量	万吨公里	658188	648331
全区公路总里程	公里	556.5	608.9
# 等级公路	公里	499.5	581.8

10-10 旅行社单位数和从业人员数（2011-2012年）

指 标	2011	2012	指数 2011=100
年末旅行社数（个）	13	17	130.8
出入境社	1	2	200.0
入境社	12	15	125.0
年末旅行社从业人员数（人）	226	304	134.5
出入境社	144	151	104.9
入境社	82	153	186.6

10-11 旅游接待情况（2011-2012年）

指标	2011	2012	指数 2011=100
旅游收入（亿元人民币）	45.2	56.1	124.1
# 国际旅游外汇收入（万美元）	—	563	—
接待人数（万人）	2239	2806	125.3
# 入境旅游者人数（万人）	16.0	18.6	116.3

10-12 星级宾馆和饭店（三星以上）（2012年）

名 称	星级	客房数 (间)	床位数 (张)	员工数 (人)	经济 性质	地址	电话
万达艾美酒店	五星	319	416	382	私营有限 公司	南岸区江南大道 10 号	86388888
拉斐皇廷酒店	四星	192	276	313	私营有限 公司	南岸区学府大道 11 号	86387777
丽华酒店	四星	157	238	157	私营有限 公司	南坪正街 1 号	62608195
金鹰度假酒店	四星	48	96	108	国有	南山街道杉树湾	62478388
香山大酒店	三星	88	138	52	国有	南坪正街 66 号	62805849
宏声酒店	三星	106	193	132	国有	南岸区南兴路 1 号	62961003
重庆邮电大学宾馆	三星	151	350	126	国有	黄桷垭崇文路 2 号	62460175
星宇大酒店	三星	158	268	55	有限公司	南坪东路 11 号	62954689
岚苑度假村	三星	125	251	102	国有	黄桷垭文峰段 92 号	61987506

10-13 风景名胜地（2012年）

名 称	地 址
南山植物园	南岸区南山公园路 25 号
# 蔷薇园	南岸区南山街道
梅园	南岸区南山街道
兰草园	南岸区南山街道
山茶园	南岸区南山街道
盆景园	南岸区南山街道
一棵树观景台	南岸区一棵树观景园
黄山抗战遗址博物馆	南岸区黄山 17 号
老龙洞	南岸区南山街道金竹村
大金鹰	南岸区南山公园路 25 号
重庆游乐园	南岸区长江大桥南桥头
海棠晓月温泉渡假村	南岸区南坪东路海棠晓月站
老君洞	南岸区南山街道老君路 29 号
慈云寺	南岸区海狮路 1 号
涂山寺	南岸区南山街道真武山 5 号
观音寺	南岸区四公里街 391 号
千佛寺	南岸区野猫溪石溪路正街 38 号
南山寺	南岸区南山街道放牛村大竹社
黄桷垭基督教堂	南岸区黄桷垭文峰段 29 号 -32 号
南岸区慈母山天主教堂	南岸区鸡冠石镇下窖 43 号
洋人街	南岸区弹子石滨江路四期
南滨路	南岸区南滨路
加勒比海水世界	重庆市南岸区黄桷垭崇文路 35 号
中央半岛温泉	南岸区融侨半岛风临路 2 号

主要统计指标解释

社会消费品零售额 指批发和零售业、餐饮业、新闻出版业、邮政业和其他服务业等，售予城乡居民用于生活消费的商品和社会集团用于公共消费的商品之总量。社会消费品零售总额包括：

一、批发和零售业企业：

（1）售予城乡居民的各种生活消费品。

（2）售予入境旅游的外国人、华侨、港澳台同胞的各类商品。

（3）售予行政事业单位、社会团体、军队和武警等机构的商品，以及以零售方式售予各类企业的商品。具体包括：用于非生产和社会交往的办公用品，如通讯设备、计算器具和设备、电讯网络设备、文印设备、音像视听器材和设备、纸张、本册、文具及装订文印材料、家具、日用电器、针纺织品、清洁卫生用品、文体用品、奖品、纪念品、礼品等；供内部人员乘坐的交通工具和燃料；用于办公设施修缮的各类配件、材料、工具等；用于取暖和防暑降温的设备、燃料、材料及食品等；专用于教学的用品和设备；非营利医疗机构的中、西药品、中药材和医疗设备器材；非专用的劳动保护用品；不对外营业的内部食堂用的餐具、炊具、设备、清洁卫生工具和食品、燃料等；军队、武警用于其人员生活的衣着品和个人用品；其他各类非生产性设备和用品。

二、餐饮业出售的主食、菜肴、烟酒饮料和其他商品。

三、新闻出版业、邮政业售予城乡居民、企事业单位、军队和武警等机构的书报杂志、音像制品、邮品等。

四、其他服务业出售的食品、烟酒饮料、服装鞋帽、日常生活用品、医药保健用品、艺术品、工艺美术品、玩具、殡葬用品以及其他消费品。

商品销售总额 指对本企业（单位）以外的单位和个人出售（包括对境外直接出口）的商品总额。这个指标反映批发零售贸易业在国内市场上销售商品以及出口商品的总量。商品销售总额包括：（1）售给城乡居民和社会集团消费用的商品；（2）售给工业、农业、建筑业、运输邮电业、批发零售贸易业、餐饮业、服务业等作为生产，经营使用的商品；（3）售给批发零售贸易业作为转卖或加工后转卖的商品；（4）对国（境）外直接出口的商品。不包括出售本企业（单位）自用的废旧包装用品；未通过买卖行为付出的商品；经本单位介绍，由买卖双方直接结算，本单位只收取手续费的业务，购货退出的商品以及商品损耗和损失等。

住宿和餐饮业经营情况

(1) 营业收入：指住宿和餐饮业法人企业、产业活动单位在经营活动中的因提供服务或销售商品等取得的收入。包括：客房收入、餐费收入、商品销售收入和其他收入。

(2) 客房收入：指住宿和餐饮法人企业、产业活动单位在经营活动中因提供住宿服务取得的客房收入。

(3) 餐费收入：指住宿和餐饮法人企业、产业活动单位因为顾客提供就餐服务取得的餐费收入。包括：经烹饪、调制加工后出售的各种食品，如主食、炒菜、凉拌菜等的收入。

(4) 商品销售收入：指住宿和餐饮法人企业、产业活动单位伴随服务而出售商品所取得的收入。

(5) 其他收入：指营业收入中除客房收入、餐费收入、商品销售收入以外的其他收入。包括娱乐、健身和商务服务等。

内资 指重庆市以外中华人民共和国境内（不包括港、澳、台地区）的企、事业单位、社会团体及其他投资者，来渝以从事经济社会活动为主要目的，遵循市场机制法则，本着互利互惠的原则进行的独资、合资、参股合作等而流入的资金。它不包括中央和各级政府无偿捐赠等。

进出口总额 海关进出口总额指实际进出我国国境的货物总金额，进出我国关境并列入海关统计的货物包括：我国境内法人和其他组织以一般贸易、易货贸易、加工贸易、补偿贸易、寄售代销贸易等方式进出口的货物，保税区和保税仓库进出境货物，租赁期一年以上的租赁进出口货物，边境小额贸易货物，国际援助物资及捐赠品，溢卸货物，无进出口经营权的单位经批准临时进出口的货品等。进出口总额用以观察一个国家在对外贸易方面的总规模。我国规定出口货物按 FOB 型价值统计，进口货物按 CIF 型价值统计。

利用外资 指我国各级政府、部门、企业和其他经济组织通过对外借款、吸收外商直接投资以及用其他方式筹措的境外现汇、设备、技术等。

外商直接投资 指外国企业、经济组织或个人（包括华侨、港澳台胞以及我国在境外注册的企业）按我国有关政策、法规，用现汇、实物、技术等在我国境内开办外商独资企业、与我国境内的企业或经济组织共同举办中外合资经营企业、合作经营企业或合作开发资源的投资（包括外商投资收益的再投资），以及经政府有关部门批准的项目投资总额内企业从境外借入的资金。

国际旅游人数 指来我国参观、访问、旅行、探亲、访友、休养、考察、参加会议和从事经济、科技、文化、教育、体育、宗教等活动的外国人、华侨、港澳和台湾同胞的人数。

不包括外国在我国的常住机构，如使领馆、通讯社、企业办事处的工作人员；来我国常驻的外国专家、留学生以及在岸逗留不过夜人员。

国内旅游者人数 指我国大陆居民和在我国常住 1 年以上的外国人、华侨、港澳台同胞离开常住地在境内其他地方的旅游设施内至少停留一夜，最长不超过 12 个月的人数。

国际旅游（外汇）收入 指入境游客在中国（大陆）境内旅行、游览过程中由于交通、参观游览、住宿、餐饮、购物、娱乐等全部花费。

国际旅行社 指经营对外招徕并接待外国人、华侨、港澳同胞和台湾同胞来中国、归国或回内地的旅游业务的旅行社。

国内旅行社 指负责经营招徕、组团、接待国内旅客的旅游业务，以及不对外招徕，负责经营接待国际旅行社或其它涉外部门组织的外国人、华侨、港澳同胞和台湾同胞来中国、归国或回内地的旅游业务的旅行社。

星级饭店 指设备、设施、服务符合《旅游饭店星级的划分与评定》（中华人民共和国国家标准），通过相关旅游管理部门评定，并取得星级饭店称号的饭店（含预备星级饭店）。

十一、财政、金融和保险业

11-1 地方财政预算收入与支出（2011-2012年）

单位：万元

项 目	2011 年	2012 年	指数 2011=100
地方财政收入	707473	611948	110.8
# 一般性预算收入	551146	610299	110.7
# 增值税	20324	22832	112.3
营业税	91332	97399	106.6
企业所得税	24085	22912	95.1
个人所得税	8704	7793	89.5
地方财政支出	873575	983925	112.6
# 一般性预算支出	669692	804356	120.1
# 一般公共服务	63128	70433	111.6
教育	97972	138224	141.1
城乡社区事务	210493	305980	145.4
社会保障和就业	71830	65534	91.2

注：本表中 2012 年的地方财政收入统计口径未含基金。

11-2 金融机构人民币存贷款余额（2011-2012年）

单位：万元

项 目	2011 年	2012 年	指数 2011=100
年末金融机构人民币存款余额	6829574	8078039	118.28
# 企业存款	3544110	4117540	116.18
城乡居民储蓄存款余额	3279818	3960499	120.75
定期	1755550	2194372	125.00
活期	1331186	1571537	118.06
年末金融机构人民币贷款余额	6032679	6530223	108.25
# 短期贷款	1426675	1858483	130.27
# 工业贷款	763340	859543	112.60
商业贷款	311424	530129	170.23
农业贷款	17212	34222	198.83

11-3 保险业务情况（2011-2012年）

单位：万元

项 目	2011 年	2012 年	指数 2011=100
保费收入	55048	41857	76.0
赔款与给付	21808	23518	107.8

主要统计指标解释

财政收入 指国家财政参与社会产品分配所取得的收入，是实现国家职能的财力保证。财政收入所包括的内容几经变化，目前主要包括：

（1）各项税收：包括增值税、营业税、消费税、土地增值税、城市维护建设税、资源税、城市土地使用税、企业所得税、个人所得税、关税、证券交易印花税、车辆购置税、农牧业税和耕地占用税等。

（2）专项收入：包括排污费收入、城市水资源费收入、矿产资源补偿费收入、教育费附加收入等。

（3）其他收入：包括利息收入、基本建设贷款归还收入、基本建设收入、捐赠收入等。

（4）国有企业亏损补贴：此项为负收入，冲减财政收入。主要包括对工业企业、商业企业、粮食企业的补贴。

中央财政收入和地方财政收入 指按现行分税制财政体制划分的中央本级收入和地方本级收入。1994年实行分税制财政体制以后，属于中央财政的收入包括关税、海关代征消费税和增值税，消费税，中央企业所得税，地方银行和外资银行及非银行金融企业所得税，铁道部门、各银行总行、各保险总公司等集中缴纳的营业税、利润和城市维护建设税，车辆购置税，船舶吨税，增值税的75%部分，证券交易税（印花税）94%部分，个人所得税中的利息所得税，利息所得税之外的个人所得税中央分享的部分，海洋石油资源税。属于地方财政的收入包括营业税，地方企业所得税，利息所得税之外的个人所得税地方分享的部分，城镇土地使用税，固定资产投资方向调节税，城镇维护建设税，房产税，车船使用税，印花税，屠宰税，农牧业税，农业特产税，耕地占用税，契税，土地增值税、国有土地有偿使用收入，增值税25%部分，证券交易税（印花税）6%部分和除海洋石油资源税以外的其他资源税。

财政支出 国家财政将筹集起来的资金进行分配使用，以满足经济建设和各项事业的需要，主要包括：

（1）基本建设支出：指按国家有关规定，属于基本建设范围内的基本建设有偿使用、拨款、资本金支出以及经国家批准对专项和政策性基建投资贷款，在部门的基建投资额中统筹支付的贴息支出。

（2）企业挖潜改造资金：指国家预算内拨给的用于企业挖潜、革新和改造方面的资金。包括各部门企业挖潜改造资金和企业挖潜改造贷款资金，为农业服务的县办五小企业技术改

造补助，挖潜改造贷款贴息资金。

（3）地质勘探费用：指国家预算用于地质勘探单位的勘探工作费用，包括地质勘探管理机构及其事业单位经费、地质勘探经费。

（4）科技三项费用：指国家预算用于科技支出的费用，包括新产品试制费、中间试验费、重要科学研究补助费。

（5）支援农村生产支出：指国家财政支援农村集体（户）各项生产的支出。包括对农村举办的小型农田水利和打井、喷灌等的补助费，对农村水土保持措施的补助费，对农村举办的小水电站的补助费，特大抗旱的补助费，农村开荒补助费，扶持乡镇企业资金，支援农村合作生产组织资金、农村农技推广和植保补助费，农村草场和畜禽保护补助费，农村造林和林木保护补助费，农村水产补助费，发展粮食生产专项资金。

（6）农林水利气象等部门的事业费用：指国家财政用于农垦、农场、农业、畜牧、农机、林业、森工、水利、水产、气象、乡镇企业的技术推广、良种推广（示范）、动植物（畜禽、森林）保护、水质监测、勘探设计、资源调查、干部训练等项费用，园艺特产场补助费，中等专业学校经费，飞播牧草试验补助费，营林机构、气象机构经费，渔政费以及农业管理事业费等。

（7）工业交通商业等部门的事业费：指国家预算支付给工交商各部门用于事业发展的人员和公用经费支出，包括勘探设计费、中等专业学校经费、技术学校经费、干部训练费。

（8）文教科学卫生事业费：指国家预算用于文化、出版、文物、教育、卫生、中医、公费医疗、体育、档案、地震、海洋、通讯、电影电视、计划生育、党政群干部训练、自然科学、社会科学、科协等项事业的人员和公用经费支出以及高技术研究专项经费。主要包括工资、补助工资、福利费、离退休费、助学金、公务费、设备购置费、修缮费、业务费、差额补助费。

（9）抚恤和社会福利救济费：指国家预算用于抚恤和社会福利救济事业的经费。包括由民政部门开支的烈士家属和牺牲病残人员家属的一次性、定期抚恤金，革命伤残人员的抚恤金，各种伤残补助费，烈军属、复员退伍军人生活补助费，退伍军人安置费，优抚事业单位经费，烈士纪念建筑物管理、维修费，自然灾害救济事业费和特大自然灾害灾后重建补助费等。

（10）行政事业单位离退休支出：指实行归口管理的行政事业单位离退休经费。

（11）社会保障补助支出：指国家预算用于社会保障的补助支出，包括对社会保险基金的补助、促进就业补助、国有企业下岗职工补助、补充全国社会保障基金等。

（12）国防支出：指国家预算用于国防建设和保卫国家安全的支出，包括国防费、国防科研事业费、民兵建设以及专项工程支出等。

（13）行政管理费：包括行政管理支出，党派团体补助支出，外交支出，公安安全支出，司法支出，法院支出，检察院支出和公检法办案费用补助。

（14）政策性补贴支出：指经国家批准，由国家财政拨给用于粮棉油等产品的价格补贴支出。主要包括粮、棉、油差价补贴，平抑物价和储备糖补贴，农业生产资料价差补贴，粮食风险基金，副食品风险基金，地方煤炭风险基金等。

（15）债务利息支出：指国家预算中用于偿还国内外债务利息的支出。

中央财政支出和地方财政支出 指根据政府在经济和社会活动中的不同职责，划分中央和地方政府的责权，按照政府的责权划分确定的支出。中央财政支出包括国防支出，武装警察部队支出，中央级行政管理费和各项事业费，重点建设支出以及中央政府调整国民经济结构、协调地区发展、实施宏观调控的支出。地方财政支出主要包括地方行政管理和各项事业费，地方统筹的基本建设、技术改造支出，城市维护费等。

存款 指企业、机关、团体或居民根据资金必须收回的原则，把货币资金存入银行或其他信贷机构保管并取得一定利息的一种信用活动形式。根据存款对象或性质的不同可划分为企业存款、财政存款、机关团体存款、基本建设存款、储蓄存款、农村存款、委托存款、其他存款等科目。它是银行信贷资金的主要来源。

贷款 指银行或其他信贷机构根据资金必须归还的原则，按一定利率，为企业、个人等提供资金的一种信用活动形式。我国银行贷款分为短期贷款、中期流动资金贷款、中长期贷款、信托贷款、融资租赁、委托贷款、票据融资、各项垫款等。

保费 指投保人为取得保险人在约定范围内所承担赔偿责任而支付给保险人的费用。

赔款 指保险人根据保险合同的规定，向被保险人支付的赔偿保险责任损失的金额。

给付 包括死伤医疗给付和满期给付。死伤医疗给付是指保险人根据人寿保险及长期健康保险合同的规定，因被保险人在保险期内发生保险责任范围内的保险事故支付给被保险人（或受益人）的金额。满期给付是指被保险人生存期满，保险人按人寿保险合同规定支付给被保险人的满期保险金额。

十二、教育、卫生、文化、体育、科技、民政和其他

12-1 教育事业基本情况（2011-2012年）

	单位	2011	2012
中小学学校数	所	59	60
普通中学	所	23	23
职业中学	所	1	1
小学	所	35	36
中小学专任教师总数	人	4367	4592
普通中学	人	2408	2392
职业中学	人	237	252
小学	人	1722	1948
中小学招生数	人	21542	22143
普通中学	人	12597	12927
职业中学	人	2502	2542
小学	人	6443	6674
中小学在校学生数	人	80697	81306
普通中学	人	37250	36762
职业中学	人	6746	6954
小学	人	36701	37590
中小学毕业生数	人	12946	12832
普通中学	人	4400	4289
职业中学	人	2064	2064
小学	人	6482	6479
学龄儿童入学率	%	100	100
幼儿园数	所	108	108
入园儿童数	人	20516	20686

12-2 卫生事业情况（2011-2012年）

	单位	2011	2012
卫生机构数	个	407	409
# 医院、卫生院	个	28	34
疾病预防控制中心	个	1	1
妇幼保健站	个	1	1
卫生机构床位数	张	2413	2460
# 医院、卫生院	张	2083	2170
卫生机构人员数	人	4911	5268
# 卫生技术人员	人	3876	4139
# 执业（助理）医师	人	1549	1954
注册护师、护士	人	1525	2601

注：机构数不含个体办诊所。

12-3 文化事业情况（2011-2012年）

	单位	2011	2012
公共图书馆	个	1	1
公共图书馆藏书	万册	17	18
公共图书馆电子图书	万册	7	8
剧场影剧院数	个	3	3
电影演出场数	场	7355	9090
电影观众人数	万人次	79	80
群众文艺演出场数	场	172	165
群众演出观众人数	万人次	26.5	25.5
广播覆盖率	%	100	100
电视覆盖率	%	100	100

12-4 体育事业情况（2011-2012年）

	单位	2011	2012
人均体育占地面积	平方米	2.1	2.15
体育队伍	支	600	600
体育单项协会	个	11	11
体育锻炼人口占比	%	52.1	52.5
国民体质监测合格率	%	92.5	92.6
社会体育指导员	人	1900	2300
体育彩票销售	万元	8500	9300
社区、村居体育基础设施	%	100	100
每年举办群众体育活动	次	550	550

12-5 科技事业基本情况（2011-2012年）

	单位	2011	2012
基层科协			
街镇科协	个	14	14
学会	个	16	16
企事业科协	个	15	21
技术市场			
技术合同交易额	万元	21190	25700
科技活动			
科普资料印发	万份	5	5
科技竞赛	次	4	4
# 参加人数	人次	4000	4500
科普讲座	次	9	12
# 参加人数	人次	1500	2000
科普展览	次	14	14
# 参加人数	人次	90000	90000

12-6 社会就业及劳动保障（2011-2012年）

指 标	单位	2011	2012
城镇企业基本养老保险参保人数	万人	28.1	32
最低生活保障人数	人	17477	15123
# 城市	人	15171	13401
农村	人	2306	1722
城镇新增就业人员	万人	2.6	3.4
城镇登记失业率	%	1.53	1.45
工伤保险参保人数	万人	17.9	19.2
生育保险参保人数	万人	14.5	15.7
失业保险参保人数	万人	16.1	19.4
社会福利收养单位	个	20.0	20
各种社会福利院床位数	张	2499.0	2479
全年发放保障金	万元	6628.8	6360.2
# 城市	万元	5985.7	5837.9
农村	万元	643.1	522.3

12-7 火灾及交通事故（2011-2012年）

案件类别	2011	2012
火灾事故件数（件）	518	291
火灾伤亡人数（人）	3	1
火灾损失金额（万元）	278.5	37
交通事故件数（件）	9467	9853
交通事故受伤人数（人）	2331	1927
交通事故死亡人数（人）	31	86
交通事故损失金额（万元）	1490	1156

主要统计指标解释

普通高等学校 指按照国家规定的设置标准和审批程序批准举办的，通过全国普通高等学校统一招生考试，招收高中毕业生为主要培养对象，实施高等教育的全日制大学、独立设置的学院和高等专科学校、高等职业学校和其他机构。

大学、独立设置的学院主要实施本科层次以上教育，高等专科学校、高等职业学校实施专科层次教育，其他机构是承担国家普通招生计划任务不计校数的机构。包括普通高等学校分校和批准筹建的普通高等学校等。

成人高等学校 指按照国家规定的设置标准和审批程序批准举办的，通过全国成人高等学校统一招生考试，招收具有高中毕业或同等学历的在职从业人员为主要培养对象，利用函授、业余、脱产等多种形式对其实施高等学历教育的学校。包括职工高等学校、农民高等学校、管理干部学院、教育学院、独立函授学院、广播电视大学、其他机构等。其他机构是承担国家成人招生计划任务不计校数的机构。

小学学龄儿童入学率 指调查范围内已入小学学习的学龄儿童占校内外学龄儿童总数（包括弱智儿童在内，但不包括盲聋哑儿童）的比重。

计算公式：

小学学龄儿童入学率 = 已入学的小学学龄儿童数 / 校内外小学学龄儿童总数 × 100 %

卫生机构 包括医疗机构、疾病预防控制中心（防疫站）、采供血机构、卫生监督及监测（检验）机构、医学科研和在职培训机构、健康教育所等。

医疗机构 包括医院、社区卫生服务中心（站）、疗养院、卫生院、门诊部、诊所（卫生所、医务室）、妇幼保健院（所、站）、专科疾病防治院（所、站）、急救中心（站）和临床检验中心。医疗机构分为非赢利性医疗机构和赢利性医疗机构。

医院 包括综合医院、中医医院、中西医结合医院、民族医院、各类专科医院和护理院。

卫生技术人员 指卫生机构中医生、护理人员、药剂人员、检验人员等卫生技术人员。

医生 指在医疗、预防保健机构工作且取得《执业医师证书》的执业医师和执业助理医师。

III 企业篇

十三、各类企业资料

13-1 南岸区工业总产值上亿元企业名单

1	重庆隆鑫机车有限公司
2	重庆烟草工业有限责任公司
3	重庆金航船务有限公司
4	重庆国虹科技发展有限公司
5	重庆美心（集团）有限公司
6	重庆力宏精细化工有限公司
7	重庆凌进电子有限公司
8	重庆美的通用制冷设备有限公司
9	重庆大唐新数码股份有限公司
10	重庆川东化工集团有限公司
11	电力公司南岸区分公司
12	西南计算机有限责任公司
13	重庆迪马工业有限责任公司
14	重庆市巨成混凝土有限公司
15	重庆诚邦科技发展有限公司
16	重庆市华谊混凝土有限公司
17	重庆纳川重型机械有限公司
18	重庆华林天美印务有限公司
19	重庆顶津食品有限公司
20	重庆东本实业有限责任公司
21	重庆雅戈尔服饰有限公司
22	重庆长江轴承股份有限公司
23	重庆万利达科技有限公司
24	重庆泓浦汽车工业有限公司
25	重庆市天友乳品二厂有限公司
26	重庆三峡电缆（集团）有限公司
27	南方英特空调有限公司

13-1 续表 1

28	重庆渝升沪丽彩印有限公司
29	重庆超科实业发展有限公司
30	重庆上方汽车配件有限责任公司
31	重庆长江电工工业有限责任公司
32	重庆顶益食品有限公司
33	重庆豪利门业有限公司
34	重庆市国信通讯信息科技产业有限公司
35	重庆拉法基水泥有限公司
36	重庆南松医药科技股份有限公司
37	重庆浙中铝合金有限公司
38	重庆丰海化学制品有限公司
39	重庆科瑞制药有限责任公司
40	重庆齐信汽车零部件有限公司
41	重庆三力达电子有限公司
42	新马制衣（重庆）有限公司
43	重庆高讯电讯有限公司
44	重庆东港船舶产业有限公司
45	重庆鑫升电力设备有限公司
46	重庆通盛机械工业有限公司
47	重庆烟草滤嘴材料厂
48	重庆宏劲印务有限责任公司
49	爱思帝（重庆）驱动系统有限公司
50	重庆陪都药业股份有限公司
51	重庆燃气南岸分公司
52	重庆市巨成石材有限公司
53	重庆通用工业（集团）有限责任公司
54	重庆昊晟玻璃股份有限公司

13-1 续表 2

55	重庆莱美药业股份有限公司
56	重庆圣华曦药业有限公司
57	重庆德庄农产品开发有限公司
58	重庆秉信纸业有限公司
59	重庆江南化工有限责任公司
60	重庆伊士顿电梯有限责任公司
61	重庆远达催化剂有限公司
62	重庆万桥交通科技发展有限公司
63	重庆市柴安电线电缆（集团）有限责任公司
64	重庆工友塑料有限公司
65	重庆关西涂料有限公司
66	重庆安道沥青有限公司
67	重庆盟讯电子科技有限公司
68	太极集团重庆桐君阁药厂有限公司
69	重庆南方迪马专用车股份有限公司
70	重庆建安仪表有限公司
71	重庆华丰印刷材料有限公司
72	重庆华辉涂料有限公司
73	重庆和诚电器有限公司
74	重庆汉信新型建材有限公司
75	方正移动传媒技术（重庆）有限公司
76	重庆市自来水公司南岸区分公司
77	川仪总厂有限公司南坪公司
78	重庆民泰香料化工有限责任公司
79	重庆万丰塑胶有限公司
80	重庆电装有限公司
81	重庆二航商品混凝土有限责任公司

13-1 续表 3

82	重庆众恒电器有限公司
83	重庆富士达鞋业有限公司
84	重庆广益摩托车有限公司
85	重庆中泰混凝土工程有限公司
86	重庆组源通信技术有限公司
87	重庆博森电气（集团）有限公司
88	重庆航伟光电科技有限公司
89	重庆莉莱食品有限公司
90	重庆美梦美容器材有限公司
91	重庆嘉瑞电气科技有限公司
92	重庆宝汇钢结构工程有限公司
93	重庆树王服饰设计发展有限公司
94	重庆两江机械制造有限公司
95	重庆新旺族服饰有限公司
96	重庆赛丰基业科技有限公司
97	重庆第二机床厂有限责任公司

13-2 南岸区大中型工业企业名单

一、大型企业

- 1、重庆长江电工工业集团有限公司
 - 2、重庆隆鑫机车有限公司
 - 3、新马制衣（重庆）有限公司
 - 4、重庆烟草工业有限责任公司
 - 5、重庆国虹科技发展有限公司
 - 6、西南计算机有限责任公司
 - 7、重庆齐信汽车零部件有限公司
 - 8、重庆美心（集团）有限公司
 - 9、重庆雅戈尔服饰有限公司
 - 10、重庆顶津食品有限公司
 - 11、重庆长江轴承股份有限公司
-

二、中型企业

- 1、重庆烟草滤嘴材料厂
 - 2、重庆盟讯电子科技有限公司
 - 3、巩诚电装（重庆）有限公司
 - 4、爱思帝（重庆）驱动系统有限公司
 - 5、重庆新旺族服饰有限公司
 - 6、重庆莱美药业股份有限公司
 - 7、南方英特空调有限公司
 - 8、重庆第二机床厂有限责任公司
 - 9、重庆川东化工集团有限公司
 - 10、重庆科瑞制药（集团）有限公司
 - 11、重庆东本工业有限责任公司
 - 12、重庆力宏精细化工有限公司
 - 13、重庆圣华曦药业股份有限公司
 - 14、方正移动传媒技术（重庆）有限公司
 - 15、重庆市国信通讯信息科技产业有限公司
 - 16、重庆江南化工有限责任公司
 - 17、太极集团重庆桐君阁药厂有限公司
-

13-2 续表

-
- 18、重庆四方制装有限公司
 - 19、重庆顶益食品有限公司
 - 20、重庆三峡电缆（集团）有限公司
 - 21、重庆陪都药业股份有限公司
 - 22、重庆两江机械制造有限公司
 - 23、重庆建安仪器有限公司
 - 24、重庆市天友乳品二厂有限公司
 - 25、重庆凌进电子有限公司
 - 26、重庆万利达科技有限公司
 - 27、重庆大唐新数码股份有限公司
 - 28、重庆三力达电子有限公司
 - 29、重庆博森电气（集团）有限公司
 - 30、重庆市巨成石材有限公司
 - 31、重庆诚邦科技发展有限公司
 - 32、重庆纳川重型机械有限公司
 - 33、重庆拉法基水泥有限公司
 - 34、重庆迪马工业有限责任公司
 - 35、重庆东港船舶产业有限公司
 - 36、重庆丰海化学制品有限公司
 - 37、重庆树王服饰设计发展有限公司
 - 38、重庆昊晟玻璃股份有限公司
 - 39、重庆和诚电器有限公司
 - 40、重庆上方汽车配件有限责任公司
 - 41、重庆泓浦汽车工业有限公司
 - 42、重庆金航船务有限公司
 - 43、重庆通用工业（集团）有限责任公司
 - 44、重庆美的通用制冷设备有限公司
 - 45、重庆通盛祺泰实业有限公司
 - 46、重庆市华谊混凝土有限公司
 - 47、重庆华林天美印务有限公司
-

13-3 南岸区规模以上工业企业目录

单位名称	详细地址	电话号码	主要产品
重庆市国信通讯信息科技产业有限公司	重庆市南岸区长生桥梅花路1号 (经开区拓展区)	61252086	生产移动电话
重庆新生机电有限责任公司	重庆市南岸区群惠路94号	62507734	铁锌铁丝加工
重庆协成塑料有限公司	重庆市南岸区长生桥镇茶花路8号	62451873	塑料薄膜生产
西南计算机有限责任公司	重庆市南岸区花园路光电路1号	62928371	专用计算机
重庆远和矿山机械制造有限公司	重庆市南岸区长生桥镇江溪路3号	62451160	制造销售矿山设备
重庆建安仪表有限公司	重庆市南岸区南坪西路168号	62804043	制造电子仪表
重庆集诚汽车电子有限责任公司	重庆市南岸区峡口镇江溪路11号	88511681	汽车电子类产品销售
重庆亮友弹簧有限公司	重庆市南岸区长生桥镇牡丹路8号	62456615	生产摩托车减震弹簧
重庆市永益机电设备有限公司	重庆市南岸区长生镇玉马路89号	61922208	GGD 配电柜
重庆通用工业(集团)有限责任公司	重庆市南岸区长生桥镇机电路18号	62618632	风机
重庆大环机械制造有限公司	重庆市南岸区长生桥镇牡丹路28号	62489952	气动工具制造
重庆美心(集团)有限公司	重庆市南岸区南坪镇白鹤路51号	62761289	金属门窗生产
重庆三力达电子有限公司	重庆市南岸区广黔路179号	62752132	通机面板制造
重庆鑫升电力设备有限公司	重庆市南岸区长生桥镇牡丹路38号	62489528	母线槽、桥架
重庆齐信汽车零部件有限公司	重庆市南岸区广黔路70号	62755677	制造汽车零部件
重庆博森电气(集团)有限公司	重庆市南岸区长生桥镇机电一支路8号	62496886	低压开关板
重庆精益仪表有限公司	重庆市南岸区南坪镇四公里团结工业园区	47268109	膜式燃气计量表
重庆万桥交通科技发展有限公司	重庆市南岸区峡口镇茶园工业园区	62312650	桥梁索缆
重庆中远特种车辆有限公司	重庆市南岸区双龙路5号	62759902	环卫车改装
重庆华辉涂料有限公司	重庆市南岸区长生桥镇玉马路20号	62455873	油漆生产
重庆南航科技发展有限公司	重庆市南岸区长生桥镇米兰路3号	62497892	摩托车发动机
重庆和诚电器有限公司	重庆市南岸区长生桥镇茶园新城茶花路2号	62483555	摩托车零部件及配件制造
太极集团重庆塑料四厂	重庆市南岸区长生桥镇江龙路1号	88360299	塑料托盘制造
重庆第二机床厂有限责任公司	重庆市南岸区长生桥镇牡丹路1号	62489880	普通车床制造
重庆硕山塑胶有限责任公司	重庆市南岸区长生桥镇茶园新城 区通江大道198号	62451836	生产销售塑料制品

13-3 续表 1

单位名称	详细地址	电话号码	主要产品
重庆广益摩托车有限公司	重庆市南岸区长生桥镇牡丹路 7 号	62483411	摩托车制造
重庆新南方工程塑料有限公司	重庆市南岸区长生桥镇金盏路 7 号	62450571	汽车坐垫泡沫总成生产
重庆南江化工有限责任公司	重庆市南岸区鸡冠石镇和平村 86 号	62511624	无机颜料
重庆鸣洋警安电器有限公司	重庆市南岸区长生桥镇茶园牡丹路 6 号	61921608	生产警灯警报器
重庆美梦美容器材有限公司	重庆市南岸区涂山镇莲花村一天门组	62876429	美容床生产
重庆博森电气(集团)新川江电控设备厂	重庆市南岸区涂山镇红星村	62512065	电控设备制造
重庆市南岸区涂山电器厂	重庆市南岸区涂山镇新兴村文化馆	62533836	汽配加工
重庆金猫纺织器材有限公司	重庆市南岸区长生桥镇米兰路 5 号	62513332	钢丝圈生产
重庆科瑞制药有限责任公司	重庆市南岸区大石支路 2 号	62761319	药品制剂制造
重庆两江包装有限公司	重庆市南岸区长生桥镇蔷薇路 25 号	62483578	生产瓦楞纸箱
重庆川东化工集团有限公司	重庆市南岸区弹子石弹新街 70 号	62513380	磷酸盐制造
重庆长宇应用技术研究	重庆市南岸区涂山镇黄荆坡村任家湾村民小组	62829625	甲醇回收处理
重庆零一精密机械有限公司	重庆市南岸区长生桥镇茶园新城 B 区江溪路 7 号	62870306	缝制设备零件制造
重庆南岸区江山塑料制品厂	重庆市南岸区鸡冠石镇盘龙工业园	62951933	塑料制品制造
重庆烟草滤嘴材料厂	重庆市南岸区一天门 55 号	62880562	嘴棒
重庆南岸红星劳保用品厂	重庆市南岸区涂山镇红星村	62513657	劳保用品(服装、帽子、手套等)
重庆新旺族服饰有限公司	重庆市南岸区南坪镇四公里街特 8 号	63107097	女装生产
重庆南松医药科技股份有限公司	重庆市南岸区鸡冠石镇纳溪沟 58 号 16 幢	62952402	化学品制造
重庆运达机电设备制造有限公司	重庆市南岸区峡口镇江溪路 11-7	62951417	内燃三相交流发电机
重庆西威机电有限公司	重庆市南岸区长生桥镇江迎路 11-6 号	62497289	低压动态无功补偿柜
重庆东本实业有限责任公司	重庆市南岸区长生桥镇玉马路 18 号	62454861	摩托车生产
重庆三峡电缆(集团)有限公司	重庆市南岸区长生桥镇玉马路 89 号	61921713	生产电线电缆
重庆万丰塑胶有限公司	重庆市南岸区长生桥镇南山村	88360065	塑料制品

13-3 续表 2

单位名称	详细地址	电话号码	主要产品
重庆中山实业有限公司	重庆市南岸区鸡冠石镇纳溪沟村中山堂 20 号	62952815	机械设备加工齿轮
重庆晨光化工新材料有限公司	重庆市南岸区南坪镇海棠村茶亭村民小组	62885692	聚四氟乙烯制品
重庆九龙粉末冶金有限责任公司	重庆市南岸区龙井村阳雀嘴组	62480660	摩托车配件制造
重庆两江机械制造有限公司	重庆市南岸区长生桥镇玉马路 83 号	89150088	制造起动机构
重庆瑞生机械厂	重庆市南岸区长生桥镇樱花路 8-2 号	62455665	制造轴套
重庆高士达鞋业有限公司	重庆市南岸区涂山镇班竹林村民小组	62533836	皮鞋制造
重庆佳美香料有限公司	重庆市南岸区南坪东路 6 号	62940541	香精香料
重庆金华汽车制动器公司	重庆市南岸区山河汽配城 147 号	62820113	汽车配件生产
重庆市凯丰商贸有限责任公司	重庆市南岸区南坪镇四公里村团山堡合作社	62903135	月饼生产
重庆民泰香料化工有限责任公司	重庆市南岸区鸡冠石镇石龙工业园民泰路	62952109	生产饲料添加剂
重庆市易博数字技术有限公司	重庆市南岸区花园八村九栋五楼	62798988	智能交通设备
重庆陪都药业股份有限公司	重庆市南岸区鸡冠石镇岩口村正街 178 号	62950494	薄地蓝消炎片生产
重庆江南印务有限公司	重庆市南岸区白鹤路 46 号	62918131	印刷品生产
太极集团重庆桐君阁药厂有限公司	重庆市南岸区茶园新城区江龙路 2 号	88360206	中成药
重庆圣华曦药业有限公司	重庆市南岸区涂山镇黄荆坡村任家湾村民小组	62500582	泛昔洛韦
重庆意久车辆配件有限公司	重庆市南岸区长生桥镇金盏路 3 号	66616176	摩托车配件
重庆市柒安电线电缆（集团）有限责任公司	重庆市南岸区经开区南坪回龙工业园区双龙路 3 号	62756567	电缆生产
重庆造纸工业研究设计院有限责任公司	重庆市南岸区长生桥镇茶园新区蔷薇路 26 号	63862408	机制纸制造
重庆市万通空调设备有限公司	重庆市南岸区长生桥镇南山村	67686673	生产防火门
重庆鼎丰化工有限公司	重庆市南岸区长生桥镇白沙村	62451802	AKD 乳液
重庆盛安铜业有限公司	重庆市南岸区双龙路 3 号第一层厂房	62641255	铜制品制造
重庆亚宜电气有限公司	重庆市南岸区长生桥镇江桥路 3 号	88608243	交直流电机

13-3 续表 3

单位名称	详细地址	电话号码	主要产品
重庆豪利门业有限公司	重庆市南岸区峡口镇江桥路 9 号	88608635	生产木门
深圳市高新建混凝土有限公司重庆分公司	重庆市南岸区长生桥镇新塘村	62630963	混凝土制造
重庆力臻机电有限公司	重庆市南岸区峡口镇江桥路 1 号	88608251	加工中央空调钣金
重庆磊洲机械制造有限公司	重庆市南岸区长生桥镇江迎路 13-5 号	68657559	摩托车配件生产
方正移动传媒技术（重庆）有限公司	重庆市南岸区长生桥玉马路 8 号 科技创业中心融英楼 4 楼 4 号	62898851	税控机
重庆中砼混凝土有限公司	重庆市南岸区长生桥镇新塘村	62630966	预拌混凝土
重庆赛丰基业科技有限公司	重庆市南岸区峡口镇江迎路 13-2 号	62621087	矿用手机
重庆安道沥青有限公司	重庆市南岸区广阳镇明月沱 802 号	13983169	生产沥青
重庆高讯电讯有限公司	重庆市南岸区长生桥玉马路 8 号 科技创业园融英楼 2 楼	62773290	移动通讯设备（手机） 生产
重庆长江轴承股份有限公司	重庆市南岸区长生桥镇蔷薇路 11 路	88069985	深沟球轴承
重庆四方制装有限公司	重庆市南岸区南岸区桃源路 111 号	62801822	羽绒服生产
立邦涂料（重庆）化工有限公司	重庆市南岸区峡口镇长江工业园 江溪路 33 号	68657452	磷化液
重庆富士达鞋业有限公司	重庆市南岸区涂山镇涂山路 469 号	62871369	皮鞋生产
重庆关西涂料有限公司	重庆市南岸区丹龙路 9 号	62834784	汽车漆生产
重庆顶益食品有限公司	重庆市南岸区经开区丹龙路 29 号	62826999	生产销售方便面
爱思帝（重庆）驱动系统有限公司	重庆市南岸区桃源路 158 号	62762702	汽车离合器
重庆顶津食品有限公司	重庆市南岸区丹龙路 29 号	88861666	茶饮料
重庆巴士拉制鞋有限公司	重庆市南岸区涂山镇涂山路 581 号	62507289	皮鞋生产
重庆电装有限公司	重庆市南岸区南坪白鹤路 55 号	62817109	磁电机生产
重庆友利光学有限公司	重庆市南岸区涂山镇莲花村	62875088	金银眼睛架生产
重庆莱美药业股份有限公司	重庆市南岸区长生桥镇月季路 8 号	62450370	莱美活力 10g
重庆航伟光电科技有限公司	重庆市南岸区花园路 14 号	62925588	激光器生产
重庆新华多媒体发展有限公司	重庆市南岸区丹龙路 5 号	62831581	光盘制造
重庆中田化工有限公司	重庆市南岸区白鹤路 43 号	89020510	汽车用粘胶剂制造
南方英特空调有限公司	重庆市南岸区大石支路 1 号	61911676	汽车空调生产

13-3 续表 4

单位名称	详细地址	电话号码	主要产品
重庆嘉瑞电气科技有限公司	重庆市南岸区南坪镇大石路回龙工业园	62756386	高压开关生产
重庆野山珍商贸有限公司	重庆市南岸区长生桥镇长电路 7 号	61988018	农副土特产品生产
重庆利仁机械制造有限公司	重庆市南岸区泉山村胡家厂村民组	62482829	摩托车配件离合器生产
重庆赛力达鞋业有限公司	重庆市南岸区涂山镇涂山路 156 号	62533836	皮鞋制造
重庆友谊鞋业有限公司	重庆市南岸区涂山镇新兴村班竹林	62533836	皮鞋制造
重庆通盛机械工业有限公司	重庆市南岸区长生桥镇茶园新城区玉马路 77 号	89023606	摩托车离合器生产
重庆中冈电器有限公司	重庆市南岸区长生桥镇牡丹路 26 号 1 楼	62454127	生产点火器
重庆九源机械有限公司	重庆市南岸区长生桥镇玉马路 87 号	61921552	数控机床制造
重庆会凌电子新技术有限公司	重庆市南岸区长生桥镇茶花路 7 号	62452021	微波组件制造
重庆腾升塔式起重机有限公司	重庆市南岸区长生桥镇茶园新城区长电路 4 号	62458976	制造塔式起重机
重庆环宇电器有限公司	重庆市南岸区长生桥镇通江大道 196 号	62497835	高压环网柜制造
重庆长江电工工业有限责任公司	重庆市南岸区长生桥镇茶园新城区长江路 1 号	62489122	轻型车用散热器
重庆天成永固混凝土有限公司	重庆市南岸区长生桥镇茶园新区樱花路 3 号	62483639	生产销售商品混凝土
重庆瑞翱机电设备有限公司	重庆市南岸区鸡冠石镇和平村石门组	62916685	摩托车配件表面处理
重庆隆鑫机车有限公司	重庆市南岸区南坪镇经开区白鹤工业园	89026162	摩托车生产
重庆东港船舶产业有限公司	重庆市南岸区广阳镇明月沱	62490035	船舶及钢结构制造
重庆雄耀金属制品有限公司	重庆市南岸区长生桥镇茶园新区蔷薇路 23 号	86872738	带肋钢筋生产
重庆万利达科技有限公司	重庆市南岸区长生桥镇玉马路 8 号科技创业中心融慧楼 B 座 3 号	86376799	生产 LED 产品
重庆汉信新型建材有限公司	重庆市南岸区长生桥镇茶园新区机电工业园 8 号	62451699	混凝土生产
重庆凌进电子有限公司	重庆市南岸区峡口镇江迎路 11 号	62497055	手机配件生产
重庆组源通信技术有限公司	重庆市南岸区长生桥镇玉马路 8 号科创中心融汇楼 4 楼	86376780	视频放射模块

13-3 续表 5

单位名称	详细地址	电话号码	主要产品
重庆鼎暄科技有限公司	重庆市南岸区长生桥镇金盏路 11 号	89150016	数字多功能电话机
重庆远达催化剂有限公司	重庆市南岸区长生桥镇长江工业园江峡路 11 号	62972027	制造催化剂
新马制衣(重庆)有限公司	重庆市南岸区长生桥镇茶园新城通江大道 188 号	61985111	衬衫生产
重庆迪马工业有限责任公司	重庆市南岸区长生桥镇长电路 8 号	89021993	汽车改装
重庆康图热能设备有限公司	重庆市南岸区长生桥镇玉马路 81 号	62452186	烟草烘干机
重庆大唐新数码股份有限公司	重庆市南岸区长生桥镇玉马路 8 号融慧楼 5 楼	62497772	3G 手机
重庆市宝华金属制品有限公司	重庆市南岸区涂山镇黄荆坡村任家湾村民小组	62829625	摩托车配件生产
重庆运达科技有限公司	重庆市南岸区峡口镇江溪路 11-8	88608271	内燃弧焊发电机
重庆江南化工有限责任公司	重庆市南岸区鸡冠石镇盘龙山 68 号	62504656	铬系颜料
重庆康伯特塑胶有限公司	重庆市南岸区南坪镇回龙大队芦蒿坝	62772717	塑料管制造
重庆南岸富顺鞋业	重庆市南岸区涂山镇莲花村花果社 40 号	62876429	皮鞋生产
重庆昊晟玻璃股份有限公司	重庆市南岸区长生桥镇茶园新城区长电路 6 号	62387147	生产日用玻璃制品
重庆丰海化学制品有限公司	重庆市南岸区鸡冠石镇盘龙工业园区 D 号地块	62950287	摩托车配件
重庆市天友乳品二厂有限公司	重庆市南岸区经开区大石支路 6 号	89880282	如制品生产
重庆南洋摩托车配件有限责任公司	重庆市南岸区长生桥镇蔷薇路 17 号	62923881	摩托车离合器
重庆盟讯电子科技有限公司	重庆市南岸区南平西路 168 号	86397876	电表
重庆力宏精细化工有限公司	重庆市南岸区长生桥镇茶园工业园区	62952790	酸甲基纤维素纳生产
重庆上游镁业有限公司	重庆市南岸区长生桥镇茶园工业园区樱花路 1 号	62483821	汽车配件
重庆泰德昌电器有限公司	重庆市南岸区南坪镇青龙二路 1 号 1 栋	62762256	生产摩配电器
重庆帆禄昊机械制造有限公司	重庆市南岸区长生桥镇茶园新城区长电路 117 号	62497503	从动齿轮
重庆派斯克刀具制造有限公司	重庆市南岸区长生桥镇茶花路 3 号	62952309	木工机械刀具制造
重庆伊士顿电梯有限责任公司	重庆市南岸区长生桥镇玉马路 16 号	62489978	生产乘客电梯产品

13-3 续表 6

单位名称	详细地址	电话号码	主要产品
重庆华林天美印务有限公司	重庆市南岸区长生桥镇茶园新区迎春路 9 号	62907881	印刷报纸
重庆百富利鞋业有限公司	重庆市南岸区涂山镇新兴村	62533836	皮鞋制造
重庆泰宏新型建材有限公司	重庆市南岸区南坪镇立石村民小组	62753470	混凝土生产
重庆庞氏电器成套设备有限公司	重庆市南岸区涂山镇刘胡兰村	61919835	桥架
重庆飞能达都工机械有限公司	重庆市南岸区长生桥镇长江工业园江溪路 5 号	62451525	摩托车配件生产
重庆秉信纸业业有限公司	重庆市南岸区经开区丹龙路 29 号	62757500	纸箱
重庆宝汇钢结构工程有限公司	重庆市南岸区南坪镇双龙路 11 号	89023949	生产钢结构
重庆市蓝燕印务有限公司	重庆市南岸区峡口镇江迎路 13-4	60823021	印刷
重庆凯密特尔化学品有限公司	重庆市南岸区白鹤路 43 号	62756857	生产磷化液
重庆浙中铝合金有限公司	重庆市南岸区鸡冠石镇兴隆村中密社	62952250	制造铝锭
重庆市旷世工贸有限公司	重庆市南岸区广阳镇塘坎村	62492882	水泥泵送剂生产
重庆圣中缘鞋业有限公司	重庆市南岸区涂山镇莲花村皇经庙组	62876429	皮鞋制造
重庆市龙翔富凌精细化工有限公司	重庆市南岸区长生桥镇迎春路 14 号	62451876	生产聚氨酯粘合剂
重庆康希塑料制品有限公司	重庆市南岸区峡口镇茶园工业园区	62515134	塑料制品制造
重庆康国机械制造有限公司	重庆市南岸区鸡冠石镇盘龙村凉水井	62506021	摩托车配件制造
重庆英明科技发展有限公司	重庆市南岸区长生桥镇江迎路 13 号附 9 号	62456195	低压成套电气产品
重庆华丰印刷材料有限公司	重庆市南岸区南坪镇双龙路 7 号	62763876	印刷用照光材料 PS 版
重庆泰山高分子材料有限责任公司	重庆市南岸区鸡冠石镇纳溪沟 17 号	62952816	电缆材料制造
重庆易通商品混凝土有限公司	重庆市南岸区鸡冠石镇和平村新湾组	62950866	混凝土生产
重庆拉法基水泥有限公司	重庆市南岸区泉山村	62496685	水泥生产
重庆众恒电器有限公司	重庆市南岸区峡口镇江迎路 13-1	62497236	高低压配电设备制造
重庆上方汽车配件有限责任公司	重庆市南岸区大石支路 3 号	62761909	生产汽车零配件
重庆德庄农产品开发有限公司	重庆市南岸区长生桥镇长电路 10 号	62456632	农副产品生产加工
重庆中泰混凝土工程有限公司	重庆市南岸区鸡冠石镇和平村新湾组	62951887	混凝土生产

13-3 续表 7

单位名称	详细地址	电话号码	主要产品
重庆康磊建材有限公司	重庆市南岸区广阳镇新六村	62492672	开采石灰石岩矿
重庆市巨成混凝土有限公司	重庆市南岸区泉山村回龙池村民组	62480538	混凝土生产
重庆厦安消防设备有限责任公司	重庆市南岸区长生桥镇蔷薇路 19 号	62455511	防火卷帘制造
重庆工友塑料有限公司	重庆市南岸区长生桥镇樱花路 6 号	62451150	生产彩带包装
重庆树王服饰设计发展有限公司	重庆市南岸区花园八村 5-4 标准厂房	62836866	服装加工销售
重庆国华预制管有限公司	重庆市南岸区南山街道新力村友谊组	62462091	水泥管生产
重庆市瑞迪非标件有限公司	重庆市南岸区长生桥镇长电路 15 号	68925886	金属非标件生产 摩托车配件
重庆重锅锅炉有限公司	重庆市南岸区长生桥镇机电一支路 7 号	62496953	AB 级工业锅炉生产
重庆市华谊混凝土有限公司	重庆市南岸区峡口镇峡口镇五星村八零社	62500399	混凝土生产
重庆鑫安水电设备制造有限公司	重庆市南岸区长生桥镇茶花路 5 号	62454056	水轮机
重庆金航船务有限公司	重庆市南岸区南坪街道南城大道 199 号第 16 层	86969098	船舶建造
重庆雅戈尔服饰有限公司	重庆市南岸区长生桥镇通江大道 188 号	61985111	衬衫生产
重庆诚邦科技发展有限公司	重庆市南岸区长生桥镇茶园工业园区	62603805	沥青
重庆市巨成石材有限公司	重庆市南岸区泉山村回龙池村民组	62482899	碎石生产
重庆纳川重型机械有限公司	重庆市南岸区鸡冠石镇纳溪沟河咀 20 号	62951273	重型机械制造
重庆市一龙管道有限公司	重庆市南岸区长生桥镇玉马路 81 号	62456822	生产 PE 塑料管道产品
重庆市均利汽车配件有限公司	重庆市南岸区迎龙镇北斗村	62383607	摩托车配件
重庆市慧江混凝土有限公司	重庆市南岸区鸡冠石镇石龙村朱家冲	62950040	商品混凝土生产
重庆二航商品混凝土有限责任公司	重庆市南岸区鸡冠石镇正街 7 号 1 栋	62950188	混凝土生产
重庆江菊化工有限公司	重庆市南岸区鸡冠石镇盘龙山 68 号 14 栋	62504646	化学试剂
重庆宏劲印务有限责任公司	重庆市南岸区长生桥镇长电路 3 号	62483998	包装装潢印刷
重庆欧胜德光电科技有限公司	重庆市南岸区万寿路 2 号 922 室	86332208	电子产品生产

13-3 续表 8

单位名称	详细地址	电话号码	主要产品
重庆市路之缘制鞋有限公司	重庆市南岸区涂山镇莲花村皇经庙组	62876429	皮革制造
重庆市南岸区新沿砂石厂	重庆市南岸区广阳镇沿江村	13509480	砂石开采
重庆博邦塑料制品有限公司	重庆市南岸区南坪镇罗家坝向家坡 35 号	62830674	生产 TP 复合板
重庆雅尼克制鞋有限公司	重庆市南岸区涂山镇新兴村班竹林	62533836	皮鞋制造
重庆市科诚电机制造有限公司	重庆市南岸区峡口镇广黔路 179 号	62752132	发电机制造
重庆奔成制鞋有限公司	重庆市南岸区涂山镇新兴村班竹林村民小组	62533836	皮鞋制造
重庆美的通用制冷设备有限公司	重庆市南岸区长生桥镇蔷薇路 15#	88066086	制冷系列中央空调
重庆鼎力电器有限公司	重庆市南岸区涂山镇新兴村	89882089	电线桥架
重庆齐翼机械制造有限公司	重庆市南岸区长生桥镇茶园新城区樱花路 1 号	62457915	摩托车曲轴箱体
重庆映彩广告彩印有限公司	重庆市南岸区泉山村半边街小组	62466618	彩盒
重庆泽帝工贸有限公司	重庆市南岸区长生桥镇白沙村竹林湾社 289 号	62986083	线手套
重庆超科实业发展有限公司	重庆市南岸区长生桥镇长江工业园江溪路 1 号	62837073	翻新轮胎销售
重庆渝升沪丽彩印有限公司	重庆市南岸区峡口镇江龙路 8 号	62455500	印刷
重庆美心采石有限公司	重庆市南岸区泉山村磨盘山村民组	62481578	碎石生产
重庆广阔科技有限公司	重庆市南岸区新力村	62462812	生产摩托车配件
重庆出版集团印务有限公司	重庆市南岸区南坪镇白鹤路 158 号	62763688	多色印刷
重庆天虹志远电线电缆有限公司	重庆市南岸区长生桥镇茶园新区玉马路 85 号	61921658	生产电线电缆
重庆卓尔塑料制品有限公司	重庆市南岸区鸡冠石镇石龙村豆土湾合作社	62950033	空调塑料制品生产
重庆泓浦汽车工业有限公司	重庆市南岸区长生桥茶园新城区牡丹路 18 号 1 栋	62453609	汽车用变速箱体
重庆昌勇机械制造有限公司	重庆市南岸区鸡冠石镇和平村新湾组	62950340	轻卡车厢
重庆彬野科技开发有限公司	重庆市南岸区鸡冠石镇石龙村大屋基组	62952497	摩托车四轮生产
重庆和泰塑胶有限公司	重庆市南岸区长生桥镇牡丹路 10 号	86917662	流延膜

13-3 续表 9

单位名称	详细地址	电话号码	主要产品
重庆东洋锅炉有限公司	重庆市南岸区长生桥镇茶园新城牡丹路 22 号	61921756	制造 D 级锅炉及锅炉辅助设备
巴斯夫化学建材（中国）有限公司重庆分公司	重庆市南岸区长生桥镇同季路 4 号	62483555	混凝土外加剂
重庆博尔斯泰汽车配件有限公司	重庆市南岸区长生桥镇江迎路 11 附 7 号	88360877	生产汽配件
重庆国虹科技发展有限公司	重庆市南岸区长生桥镇玉马路 8 号科技创业中心融智 4 楼 1 号	89880716	通讯数码产品生产
重庆南方迪马专用车股份有限公司	重庆市南岸区长生桥镇长电路 8 号	62455399	制造消防车
重庆福伦德实业有限公司	重庆市南岸区长生桥镇迎春路 6 号	62391522	金属货架
中国南方工业汽车股份有限公司重庆建安车桥分公司	重庆市南岸区群惠路 94 号	62503303	汽车及摩托车等部件制造
重庆害门特机电制造有限公司	重庆市南岸区长生桥镇茶园工业园 B 区江桥路 9 号	62456260	制造通用汽油机
重庆市贵锦砂石船舶运输有限公司	重庆市南岸区广阳镇新陆村	89883912	开采土砂石
重庆汉瑞包装制品有限公司	重庆市南岸区鸡冠石镇盘龙村	62951500	生产纸箱
重庆市乐缘复合包装制品有限责任公司	重庆市南岸区长生桥镇樱花路 10 号	62453760	制造塑料包装袋
川仪总厂有限公司南坪公司	重庆市北碚区碚峡路人民村 1 号	67032075	工业自动化仪表
市电力公司南岸区分公司	重庆市渝中区中山三路 21 号	63682063	电力供应
重庆燃气南岸分公司	重庆市市辖区小苑一村 30 号	67616942	天然气供应
南岸卷烟厂	重庆市南岸区南坪东路 2 号	62916176	卷烟制造
重庆市自来水公司南岸区分公司	重庆市渝中区金汤街 81 号	63846579	自来水生产及供应
重庆市南岸区浩瀚动力机械制造厂	重庆市南岸区长生桥镇南山村岔路口	62454967	通用机械制造
重庆兴舟化工有限公司	重庆市南岸区峡口镇柏林村	62390577	生产油漆
重庆莉莱食品有限公司	重庆市南岸区南坪镇红子帮 30 号	62756568	生产牛肉干

13-4 限额以上批发零售贸易业、住宿和餐饮业企业名录 (2012年)

单位名称	地址	电话号码
重庆市能源集团物资有限责任公司	南坪北路8号帝景摩尔1706	63718085
重庆中一种业有限公司	南坪东路二巷12号	89055583
重庆医药销售有限公司	重庆市经开区城南大道249#	62989645
重庆家乐物资有限公司	江南明珠12-4	62968433
重庆市通用汽车销售服务有限公司	经开区白鹤路126号	62751738
重庆大帝花园酒店有限公司	南山公园北路68号	62479862
重庆渝海食品有限公司	四公里村团结村民小组	62962124
重庆市南岸区大佛农场	南坪福红路21号	62490290
重庆新渝石油化学制品有限公司	弹子石长江右岸麻布滩水域	67851259
重庆长利二手车经纪有限公司	南岸区江南大道39号南部服务楼1楼3号	62908858
中药健民药业有限公司	白鹤路105	62782119
重庆市南岸区糖酒有限公司	南岸区南坪双石街B段	6282735
重庆南岸区物资回收有限公司	新村南坪北路12号	62800822
重庆桥头火锅饮食服务有限公司	上新街154号	62871652
重庆市南岸区南兴商贸有限公司	万寿村10号	62801371
重庆绿茵生物医药有限公司	惠工路35号11-7	62980437
中国烟草总公司重庆分公司南岸分公司	福红路46号	62941756
重庆南岸区南帝山庄	南山公园路112号	62479195
重庆市中药研究院医药科技开发公司	南岸区金山支路2号	62900258
重庆久益人医药器械有限公司	南城大道218号	89870708
重庆永仁药品有限公司	南岸金山路16号	62836304
重庆金台宾馆有限公司	惠工路186号4楼	62984741
南岸区弹子石供销社有限公司	弹子石新街4号	62511879
重庆市全兴药品有限公司	南城大道224号	62922196
重庆市南岸区新城贸易有限公司	金山路世纪新村底楼	62810797
重庆强生堂药品有限公司	重庆南岸区南坪金山支路16-2号	62606231
重庆江南电子有限公司	惠工路35号13-7号	68637566
重庆信谊联宝医药有限公司	海峡路199号海峡路老年社区服务站3楼	62800222

13-4 续表 1

单位名称	地址	电话号码
重庆华丰铝业有限公司	经开区	62753266
重庆盛华化工有限公司	桃源路 201 号	89882616
重庆涂山氧化铅有限公司	刘胡兰村委会幺店子村民小组	62512180
重庆巨琪医药有限公司	金山支路 4 号	62601276
重庆南岸永盛商贸有限公司	涂山路 582 号	62518190
重庆泰安实业有限责任公司	弹子石石桥一村 41 号	61911830
重庆南岸天源鸭肠火锅城	南城大道 200 号	62726704
重庆南岸胜达商贸有限公司	涂山镇黄荆坡村	62455810
重庆力美药业有限公司	南岸区金山支路 4 号	61980000
重庆宏声大酒店有限责任公司	四海南共路 1 号	62961390
重庆南岸南山松林度假山庄	南山公园路 110 号	62479895
重庆扬子岛康乐健身有限责任公司	重庆市南岸区南坪北路 13 号	86382228
重庆水云餐饮娱乐有限公司	沙塘村石塔社新桥	62450803
重庆天盈物资有限公司	南坪东路 583 号 B 区 3 栋 1 单元 3-2	62833005
重庆长电物资有限公司	重庆市南岸区铜元局南坪西路 32 号 -59 号 -12 号	62327930
重庆市南岸区长生桥供销有限公司	新建街 56 栋	62450154
重庆泰业医药有限责任公司	海峡路 321 号	62828637
重庆三瑞化学品有限公司	南坪珊瑚路 1 号 2 单元 15-1	62823999
重庆金菱汽车（集团）有限公司	七公里二龙桥	62411003
国药控股重庆有限公司	重庆市南岸区南坪金山支路 8 号负一层 6 号	62821183
重庆龙皇府酒店有限公司	茶园新区玉马路 6 号 1 层 1 号	62457979
重庆学豪酒店有限责任公司	学府路 69 号	88606900
重庆爱瑞灵科技发展有限公司	南岸区南坪西路 2 号（B 塔楼）11-C1	62808313
重庆同捷汽车销售有限公司	重庆市南岸区仁向路 8 号 8 栋	62912999
重庆两江汇饭店管理有限责任公司	南岸区龙门浩街道下浩董家桥 16 号壹栋 1 层	62875666
重庆南苑永光酒店有限公司	南城大道 197 号	62912888
重庆思哲贸易有限公司	重庆南岸区南城大道中福大厦 A 栋 11-7	62508405
重庆鼎全轩餐饮文化有限公司	龙门浩街道桂花新街 368 号附 5 号第一层	86509077

13-4 续表 2

单位名称	地址	电话号码
重庆卡贝尔服装有限公司	重庆市南岸区涂山镇涂山路 576 号附 38 号	62625792
重庆昕晟医药有限公司	重庆南岸区四小区第四号商业楼 2 楼	62915838
重庆汇航园林绿化有限公司	重庆市南岸区广阳镇银湖村三合村民小组	62910812
重庆千里马工程机械有限公司	重庆南岸区南坪西路 116#	62815991
重庆融策商贸有限公司	重庆市南岸区广阳镇明月沱	15111980699
重庆宾利汽车销售服务有限公司	重庆市南岸区涂山镇阳光路 1 号	86372156
重庆雷隆商贸有限公司	龙门浩街道下南街社区老码头 95 号	62616018
重庆雷士科技发展有限公司	重庆市南岸区南滨路 76 号 21 层	62637989
重庆市南岸区彩云湖山庄农家乐	银湖村	62493216
重庆海德实业有限公司	四海路	62838888
重庆现代高新汽车服务有限公司	100 号	86300801
重庆十分利商行连锁有限公司	南坪东路 11 号 3 单元 15-5 号	62963333
重庆市渝洛经贸有限责任公司	石桥一村 70 号 2-202 号	62950721
重庆市渝药医药有限责任公司	双石街八号	62810514
重庆龙鹏工贸有限公司	涂山路 582 号 13-264	61986959
重庆康中王医药有限公司	南坪西路台湾花园 31 号 2	62980668
重庆定海医药有限公司	重庆市南岸区金山支路 1 号 11-1	62810091
重庆市江岸医药有限公司	金山支路 9 号	62605168
重庆国通医药有限公司	南坪金山支路 2 号 4-1	86388368
重庆市南岸区广回枇杷专业合作社	回龙村	13883780671
重庆乾元医药有限公司	南岸区古楼一村 22 栋 3 单元南城花园 C 栋 1 楼	86316501
重庆橡树林酒店管理有限公司	南坪西路 66 号	62958205
重庆四环医药有限责任公司	南城大道 249 号 A 幢 23-4 号	62989928
重庆拉斐皇廷酒店有限公司	四公里学府大道 11 号	86387777
重庆和济医药有限公司	南坪南城大道 249-A-9-4	62808215
重庆市味派管理有限公司	重庆市南岸区南坪东路 581 号 12 栋 1-7	62948119
重庆长圣医药有限公司	金山支路 10 号	62830000
重庆市桥都医药有限公司	重庆经开区南城大道 249 号二楼	62327030

13-4 续表 3

单位名称	地址	电话号码
重庆中基农业发展有限公司	重庆市南岸区长生桥镇新塘村新塘村	62455500
重庆恩锦贸易有限公司	南坪浪高西路 2 号 14-2	62965192
重庆市联诚医药有限公司	环湖路 18 号负一层 13-14-15 号	6291509
重庆重药医药有限公司	重庆经开区大石路 46 号 2 楼	88608588
重庆口七酒店有限公司	海棠晓月 A 区 B6-2 号	62942641
重庆东阳宾馆有限公司	明月沱 148 号	62490070
重庆金冠百联医药有限公司	南国佳园 3 楼	86332388
重庆粮食集团南岸区粮食有限责任公司	新建街 11 号	86353699
重庆海通医药有限公司	经开区南城大道 247 号 1 层 3 号	62916221
重庆市电煤储运集团有限公司	重庆市南岸区南坪北路 8 号帝景摩尔大楼 18 楼	62932086
重庆春秋医药有限公司	大石桃源路 89 号 35 栋	62871666
重庆明波医药有限公司	重庆经开区白鹤路 139 号 19 栋负二层商业用房 37 号	62781803
重庆祺海医药有限公司	南城大道 249 号中富大厦 A 座 B-4 号	62920610
重庆晟大医药有限责任公司	南坪四小区第四号商业楼二层	62915838
重庆三合药业有限公司	重庆市南岸区金山支路 1 号 (同属南城大道 229 号) 17-7	88608511
重庆晨松医药有限公司	重庆经开区南城大道 249 号 A 幢 28-5 号	62989793
重庆万千百货有限公司	江南大道 8 号负 1 层—4 层	86337542
重庆运才汽车经纪有限公司	重庆市南岸区江南大道 39 号旧车交易市场内 144 号	62906115
重庆市南岸区广阳镇回龙枇杷种植观光园	重庆市南岸区广阳镇回龙桥村	13350316303
重庆唐氏机电进出口有限公司	弹子石新街 59 号附 3 幢 32-3 号	62386475
重庆三晋餐饮文化有限公司	重庆市南岸区南滨路第一大道 12 号楼	62910779
重庆市满锦堂大酒楼	弹子石新街 27 号	62506211
重庆源本商贸有限公司	龙门浩街道桂花新村 168 号 16-17 号	62898171
重庆市南岸区阔阳山庄农家乐	塘坎村 43 号	62491161
重庆百联南岸上海城购物中心有限公司	重庆市南岸区南坪西路 38 号	62626600
重庆市南岸区春华秋实休闲度假村	埡口村埡新组	15923589266
重庆市南岸区御来休闲度假村	重庆市南岸区广阳镇回坪村紫泥湾	62829545

13-4 续表 4

单位名称	地址	电话号码
重庆万达艾美酒店	江南大道 8 号	86388888
重庆源绿堂商贸有限公司	重庆市南岸区弹子石街道弹子石新街 57 号 1 层附 7 号	13883002932
重庆恩康医药有限公司	重庆市南岸区花园路万寿路 5 号	62830470
重庆新力医药有限责任公司	南坪团圆堡 13 栋	62830300
重庆希尔康医药有限公司	重庆市南岸区金山支路 1 号 5-3	62827466
重庆南山丽景度假酒店有限责任公司	联合	62478888
重庆威龙药业有限公司	金山支路 10 号 6 楼	62921105
重庆市南岸区华奔贸易有限公司	南兴路 239 号	62762781
重庆市同泰医药有限公司	金堰	62922628
重庆百事达华众汽车销售服务有限公司	南湖路 12 号	86306788
重庆万鑫药业有限公司	南坪南城大道 230-4 号	62602378
重庆康济医药有限公司	金山支路 16 号 2 单元 1-8 号	62603470
重庆工商大学翠林宾馆	四公里街 364 海	66602201
重庆商社西星汽车销售服务有限公司	111 号	68706288
重庆科渝药品经营有限公司	白鹤路 57 号	62831895
重庆浅水龙工贸发展有限责任公司旧车经纪分公司	南坪旧车交易市场西部二楼写字间 12 号	62761641
重庆市银之松工贸有限公司	华隆小区	62508007
重庆丰登农业发展有限公司	南岸区长生桥镇新塘村李家坝社	62458677
重庆安通医药有限公司	重庆市南岸区南坪南城大道 226 号	62927178
重庆天顺金属材料（本部）	重庆南岸南平镇南湖路 19 号 2 栋 16-5 号	62946849
重庆华浩冶炼有限公司南坪销售公司	四公里广黔路 17 号左侧里	62764525
重庆国华医药有限公司	南坪湖滨路 2 号	61909230
重庆好又多百货商业有限公司	重庆市南岸区南坪正街 1 号天龙广场负一楼	68087344
重庆赛力君安医药有限公司	南坪国美店旁	62968026
重庆万博汽车有限公司	六公里正街 1 号	86513025
重庆万友百货广场有限公司	南坪西路	89022022
重庆喜悦酒店管理有限公司	南城大道 7 号	62777888

13-4 续表 5

单位名称	地址	电话号码
重庆国中贸易发展有限公司	大石路 58 号三单元 1-2 号	62800106
重庆市七娃子饮食文化有限责任公司	南坪东路 58 号 12 幢南滨路第一大道 B6 号楼	62792188
重庆通海药业有限公司	金堰	62602072
重庆医药工业有限责任公司	江南大道 24 号	62947613
重庆市通益旧车销售服务有限公司	旧车交易市场展区 5 号	60806191
重庆健峰路通科技有限公司	河街 54 号 2 幢 1-4 号	62452678
重庆竹楼食品有限责任公司	联合	62462306
重庆康驰源汽车经纪有限公司	旧车市场	62762455
重庆星宇心悦大酒店有限责任公司	南坪东路 11 号	62963000
重庆丽华酒店管理有限公司	重庆市南岸南坪正街 1 号	62608882
重庆德庄酒店管理有限公司	长电路 10 号	68655651
中国石油天然气股份有限公司重庆江南销售分公司	南坪万寿桥 17 号	62601673
重庆冠西药品经营有限公司	花园八村 8 栋标准厂房 3 层附一号	62822250
重庆海能实业（集团）有限公司	光电路 22 号	6260512
重庆乡村田坎饮食文化有限公司	重庆市南岸区黄桷垭金竹高东寺组	6248067
重庆市江南再生资源市场有限责任公司	新塘村	62800822
重庆朗荣医药有限公司	金山支路 19 号	6283008
重庆世茂饭店有限公司	四公里正街 305 号	62754400
重庆商社德奥汽车有限公司	300 号	62767698
重庆张家兄弟汽车经纪服务有限公司	旧车交易市场西部写字间 6 号	62600988
重庆劲力怡景酒店有限责任公司	下新街老码头 58 号	62876060
重庆华蒙林商贸有限公司	经开区花园八村七幢	62836866
重庆互邦正信汽车销售服务有限公司	江南大道 41 号	62603300
重庆古月泉水饮食文化有限公司	南山街道龙井村	62481325
重庆邮电大学宾馆	崇文路 2 号	62460175
重庆朗诺药业有限公司	南岸经开区大石路 46 号	62928102
重庆江由饮食文化有限公司	重庆市南岸区黄桷垭金竹村龙井榜社	62482449

13-4 续表 6

单位名称	地址	电话号码
重庆安福汽车营销有限公司南坪分公司	重庆市南岸区南坪镇南湖路 19 号	62817866
重庆同和春餐饮文化有限公司	南坪东路 581#	89882733
重庆市华烨药业有限公司	金山支路 9 号	6281338
重庆宝光眼镜有限公司	开发路 27 号福天大厦 B 单元 18	62980735
重庆海滨鑫缘饮食文化有限公司	南岸区南滨路海棠溪码头	62908898
重庆市南岸区香山花卉园	纳溪沟村牛栏榜组	13808358911
重庆远腾汽车经纪有限公司	重庆市旧车交易市场北部写字间 1 号	62761641
重庆市南岸区黄桷垭供销有限公司	学文路 111 号	62475963
重庆日月岛香味植物开发有限公司	新龙坡社	62453232
重庆桂龙餐饮文化有限公司	南山街道双龙村 46	62478319
重庆韶瑞工贸有限公司	通江大道 206 号	62456033
重庆华凯药业有限公司	南岸金紫街 10 号 A1-21-1	62948341
重庆爱尼机电有限公司	城市之光 11 幢 28-4	62803578
重庆银讯汽车销售服务有限公司	学府大道 93 号	62775286
重庆元旦百货有限公司	惠工路 13 号	62836815
重庆无双科技发展有限公司	莲花村皇经庙村民党小组	89882096
重庆正禾医药有限公司	经开区环湖路 2-1 号	62600361
重庆市人人乐商业有限公司南坪购物广场	南岸区惠工路 9 号	86382050
重庆锦盟商贸有限公司	南兴路 64 号 9-6	62773136
重庆九州通医药有限公司	重庆市南岸区长江工业园江桥路 2 号	62456365
重庆嘉邦金属材料有限公司	南湖路 19 号 2 栋 15-5 号	62754666
重庆市南岸区蒲田化工有限公司	青龙路 94 号 2 栋 14-6	62761723
重庆强力汽车销售服务有限公司	学府大道 87 号	62778185
重庆华博药业集团有限公司	花园八村 9 栋 0301 号	86332159
重庆勤发汽车经纪有限公司	旧车交易市场南部停车房二楼 5 号	62600226
重庆渝润汽车销售服务有限公司	经开区白鹤路 61 号	62775555
悦康药业集团重庆医药有限公司	南岸金山路 15 号 1-1	62916765
重庆捷瑞达通讯器材有限公司	万凯新都 B 座 26 楼	89880813

13-4 续表 7

单位名称	地址	电话号码
重庆商社新瑞汽车销售服务有限公司	学府大道 81 号二栋	86355866
重庆飞达凯香龙酒楼有限公司	南滨路第一大道 8 号楼	89882799
重庆方舟医药有限公司	重庆市南岸区金山支路 1 号 16-4	62908350
重庆百事达东本汽车销售有限公司	南湖路 12 号附 1 号	86306836
重庆宜东医药有限责任公司	重庆市南岸区花园路桃源路 16 号 1 楼	86316332
重庆市靖鸿汽车经纪有限公司	江南大道 39 号	62815539
重庆普健医药有限公司	南区南城大道 238 号	62912229
重庆市大河张鸭子酒楼	滨江大道南滨路 4 号楼	89882818
重庆醉未央餐饮文化发展有限公司	风临路 1 号附 6 号	62663788
重庆美心婚庆有限公司	弹子石组团 A 分区 A16-1/02 号 (洋人街金色大厅)	62503050
重庆美齐医药有限公司	花园八村八栋标准厂房 3 层附 2 号	62822250
重庆仁仁药业有限公司	重庆市南岸区金山支路 4 号	62606463
重庆庆铃汽车销售有限公司	南坪丹龙路 16 号	62392129
重庆圣地温泉开发有限公司大蓉和重庆旗舰店	南滨路第一大道 3 号楼	89023130
重庆森森医药有限公司	重庆市南岸区南城大道 217 号	62906611
重庆大世界酒店有限公司南山会所	石牛村上石牛村民小组	62479777
重庆碧海医药有限公司	金山支路 16 号 1-7	86364641
西藏矿业发展股份有限公司重庆分公司	万寿路 2 号经开区大厦 8 楼	62982640
重庆机床集团盛普机械成套设备有限公司	南坪东路 1 号	62800270
重庆南岸圣道贸易有限公司南岸公司	西路 2 号 B 塔 35 楼 -C2	62955505
重庆松藻煤电有限责任公司松藻宾馆	花园八村 2 号	62805275
重庆市南岸区南山第一庄	联合村	62462587
重庆市会利元酒家	南坪南城大道 198 号	62985625

13-5 南岸区二级以上房地产企业名录（2012年）

单位名称	详细地址	固定电话
重庆东海房地产开发（集团）有限公司	重庆市高新区二郎科技新城迎宾大道 38 号智博中心 18 楼	88106008
重庆嘉发实业有限公司	重庆市南岸区南坪西路 32 号	62318118
重庆洋世达房地产开发有限公司	重庆市南岸区南坪金山支路 18 号	62923181
重庆昌龙实业（集团）有限公司	重庆市南岸区长生桥镇重庆市南岸区玉马路 8 号科技创业中心融资楼 4 楼 4 号	62980003
融侨长江（重庆）房地产有限公司	重庆市南岸区明佳路 33 号	62928530
重庆嘉杰实业集团有限公司	重庆市南岸区南坪镇南岸区南岸区南坪海峡路 319 号	62603266
重庆市巨成房地产有限公司	重庆市南岸区南坪镇青龙路 8 号	62762668
重庆康居物业发展有限公司	重庆市渝北区松石支路 470# 附 1#	67579968
重庆同景置业有限公司	重庆市南岸区长生桥镇重庆市南岸区茶园新区玉马池工业园 68 号	65695888
南方东银置地有限公司	重庆市南岸区长生桥镇重庆经济技术开发区经开园 C40 综合大楼 5 楼	86323250
重庆帝景实业发展有限公司	重庆市南岸区南岸区铜元局新村 1 号	62310206
重庆融创亚太实业有限公司	重庆市南岸区南岸区亚太路 1 号一期商业 B2-7 号	62955820
融侨锦江（重庆）房地产有限公司	重庆市南岸区南坪明佳路 33 号	62928530
重庆融辉房地产有限公司	重庆市南岸区南坪明佳路 33	62928530
重庆市华竹房地产开发有限公司	重庆市南岸区南坪南滨路 4 号	62906970
重庆市顺凯地产发展有限公司	重庆市南岸区花园湖滨路 4 号	62839182
重庆金阳房地产开发有限公司	重庆市南岸区南坪西路 68 号财务部	62958205
重庆润邦置业有限公司	重庆市南岸区青龙路 38 号风情街第一层 1 号	62958237
重庆怡丰房地产开发总公司	重庆市南岸区南坪桃源路 89 号	67735222
重庆天娇物业发展有限公司	重庆市南岸区金山路 39 号	62923263
重庆庆瑞实业（集团）有限公司	重庆市南岸区南城大道 249 号	62989589

13-5 续表 1

单位名称	详细地址	固定电话
重庆迅升房地产开发有限公司	重庆市南岸南滨路 22 号 1 栋 40 楼	88881111
和记黄埔地产（重庆南岸）有限公司	重庆市南岸区渝中区邹容路 68 号大都会商厦 10F（注册地：福红路 46 号 3-1）	63695101
重庆聚丰房地产开发（集团）有限公司	重庆市南岸区江南大道 23 号聚丰酒店 6 楼	62819888
重庆鼎典物业发展有限公司	重庆市南岸区江南大道 23 号 A 栋 1 单元 5-1 号	62819888
中铁二十局房地产开发有限公司	重庆市南岸区江南大道 19 号城市之光 30 层	62962809
重庆天龙房地产开发有限公司	重庆市南岸区重庆市南岸区南坪街道南坪正街 1 号	62943261
重庆正扬实业（集团）有限公司	重庆市南岸区南坪西路 26 号	62900212
重庆凯悦房地产开发有限公司	重庆市南岸区南坪西路 2 号 22-A2	62911644
重庆渝能产业（集团）有限公司	重庆市南岸区西路 23 号金台大厦 23 楼	62984766
重庆福天房地产开发有限公司	重庆市南岸区西路 27 号 B 座 5 楼	62986966
重庆贝迪房地产开发有限公司	重庆市南岸区南坪惠公路 196 号 2 楼	62813396
重庆帝景摩尔房地产开发有限公司	重庆市南岸区南坪北路 8 号帝景摩尔 5 楼	88309985
重庆协信远创房地产开发有限公司	重庆市南岸区南路	63819666
重庆市江南城市建设资产经营管理有限公司	重庆市南岸区南岸区南城大道 199 号正联 19 楼	62940890
重庆东原房地产开发有限公司	重庆市南岸区南城大道 199 号正联大厦 21 楼	89021788
重庆天盈置地有限公司	重庆市南岸区重庆市南岸区南坪街道金紫街 126-8 号	62975807
重庆紫光物业发展有限公司	重庆市南岸区南城大道 199 号正联大厦 28 楼	62988999
重庆渝能壹佰房地产开发有限公司	重庆市南岸区涂山镇阳光路 1 号	62989096
重庆广万房地产开发有限公司	重庆市南岸区南城大道 199 号正联大厦 9F	86361222
重庆南岸滨江路开发建设有限公司	重庆市南岸区海棠晓月 A 区 3 号 1 单元	62954949
重庆浦辉房地产开发有限公司	重庆市南岸区南坪东路 581 号	62942110
重庆宏声房地产开发有限责任公司	重庆市南岸区江南大道 75 号	62967080

13-5 续表 2

单位名称	详细地址	固定电话
重庆昕晖房地产开发有限公司	重庆市南岸区弹子石学苑路 9 号	62772671
重庆交院江南大学城置业有限公司	重庆市南岸区学府大道 69 号	62652362
重庆天景置业有限公司	重庆市南岸区七公里学府大道 69 号	63630111
重庆玉豪龙实业（集团）有限公司	重庆市南岸区渝南大道 70 号财务部	62569128
重庆武夷房地产开发有限公司	重庆市南岸区南岸区南滨路武夷滨江售楼中心	62878008
重庆同景昌浩置业有限公司	重庆市南岸区重庆市南岸区黄桷埡镇崇文路 28 号附 2 号	62609609
重庆宏声远景实业（集团）有限公司	重庆市南岸区龙洞坡 70 号	62466396
重庆市明发房地产开发有限公司	重庆市南岸区南坪镇南岸南湖路世纪阳光 B 栋 19 号 10 楼	62812288
重庆正升置业有限公司	重庆市南岸区南坪镇南岸区南坪街道南湖路 15 号青青佳苑	62947206
重庆云天物业发展有限公司	重庆市南岸区南坪镇四公里青龙路 96# 喜百年酒店 12 楼	62790260
重庆汉汇房地产开发有限责任公司	重庆市渝北区洪湖西路 22 号	62762880
重庆美心房地产开发有限公司	重庆市南岸区南坪镇 51 号	62801427
重庆汇金置业有限公司	重庆市南岸区南坪镇南岸区汇龙路 66 号 5 号楼负一层	62832555
重庆渝能晨阳置业有限公司	重庆市南岸区南坪镇南坪学府大道 51 号	62784742
重庆五亚物业发展有限公司	重庆市南岸区涂山镇华隆小区	62505653
重庆市建恒房地产开发有限公司	重庆市南岸区长生桥镇重庆市南岸区长生桥镇长盛街 3 号	62459118
重庆高通房地产开发有限公司	重庆市南岸区长生桥镇重庆市南岸区长生桥镇玉马路 8 号孵化楼 306 室	63118606

13-6 南岸区资质内建筑企业名录（2012年）

单位名称	详细地址	固定电话
重庆市渝建实业股份有限公司	重庆市南岸区南坪镇南湖路 19 号	62812288
重庆鸡冠石建设工程有限公司	重庆市南岸区东路 581 号	62942110
重庆先华建设（集团）有限公司	重庆市南岸区南坪街道珊瑚路 1 号	62829545
重庆诚业建筑工程有限公司	重庆市南岸区南坪街道福红路 48 号 A 栋	86502380
重庆恒滨建设（集团）有限公司	重庆市南岸区海棠新街 1 号	62883555
重庆明珠建设（集团）有限公司	重庆市南岸区南坪东路 52 号	62880616
重庆拓达建设（集团）有限公司	重庆市南岸区涂山镇弹子石学苑路 9 号莫比时代 2 楼	62930055
重庆桥梁工程总公司	重庆市南岸区长生桥镇南城大道 4 号	86115616
重庆市渝通公路工程总公司	重庆渝北区人和香锦路 4 号	63426612
重庆市智翔铺道技术工程有限公司	重庆市南岸区南兴路 64 号万凯新都 B 座 23 楼	62757149
重庆电力建设总公司	重庆市南岸区金紫村 101 号	62607045
重庆新基现代消防工程有限公司	重庆市南岸区大石桥 17 栋 2 楼	62915500
重庆黑牛安装工程有限责任公司	重庆市南岸区南坪东路 15 号	62905382
重庆渝南设备安装有限公司	重庆市南岸区南湖路 6 号 9-1	62929811
重庆金创装饰工程有限公司	重庆市南岸区东路 15 号 10 楼	67729992
重庆金字装饰工程有限公司	重庆市江北区洋河花园汇景楼 B 座 22 楼	67745043
重庆渝美建设工程有限公司	重庆市南岸区东路 6 号南坪大厦 3 楼	86302519
重庆中力天建筑劳务有限公司	重庆市较场口和平路 3 号 5-19 星河大厦	62607558
重庆南方建筑安装工程有限责任公司	重庆市南岸区南坪南城大道 217 号	62839411
重庆市富翔水电建筑安装工程有限公司	重庆市南岸区长生桥镇南岸区长生桥镇河街 104 号	62450061
重庆城鹏建筑工程有限公司	重庆市南岸区重庆市南岸区迎龙镇正街 186 号	62797136
重庆南岸区渝港建筑装饰工程有限公司	重庆市南岸区南坪新街 86 号 2 单元 201 号	62909653

13-6 续表 1

单位名称	详细地址	固定电话
重庆艺华建设工程有限公司	重庆市渝北区重庆北部新区湖月路 50 号 2 幢 1-14-5	67878608
重庆黄桷埡建筑安装工程有限公司	重庆市南岸区南湖路 6 号	86351639
重庆中工建设有限公司	重庆市南岸区重庆南岸南坪南城大道 199 号正联 8 楼	67630057
重庆浩森建筑工程有限公司	重庆市南岸区南坪街道江南大道 19 号	62772202
重庆市南岸区南山建筑工程有限公司	重庆市南岸区弹子石新街 50-2 号	62529978
重庆中辅建设工程有限公司	重庆市南岸区弹子石街道弹新街 54 号	86961956
重庆南岸区文峰建筑安装工程有限责任公司	重庆市南岸区学府大道 13 号 3-6 号	62771296
重庆长江南坪建筑安装工程有限公司	重庆市南岸区南坪镇南坪福红路 36 号 2 楼	62801390
重庆宏发建筑工程有限责任公司	重庆市北部新区北部新区金渝大道 89 号线外城市花园 11 幢 28-1	62754719
重庆市迎龙建筑工程有限公司	重庆市南岸区迎龙镇新街 46 号	62380145
惠通路桥工程有限责任公司	重庆市南岸区南坪北路 8 号帝景摩尔 14 楼	62920973
重庆康远洁公路工程有限公司	重庆市南岸区南岸区亚太商谷 1 栋 23 层	62978825
重庆泰凯建筑工程有限公司	重庆市南岸区长生桥镇石桥铺街 3 号附 1 号	67466451
重庆市实力公路开发有限公司	重庆市渝北区重庆市渝北区红金街 2 号索特大厦 1 幢 3 办公	67503033
重庆远东路桥建设有限公司	重庆市南岸区涂山镇新兴村 98	62512352
中天环保产业（集团）有限公司	重庆市南岸区南坪白鹤路 43 号	62927676
重庆市渝航交通工程有限公司	重庆市南岸区南坪正街 105 号	61989382
重庆市南岸区市政工程处	重庆市南岸区光电路 21 号	62820842
重庆信科通信工程有限公司	重庆市南岸区黄桷埡堡上园 1 号	67885258
重庆水务集团工程有限公司	重庆市南岸区重庆市南岸区南坪街道南坪东路二巷 13 号 5 栋	62837313
重庆市纪元市政建设工程有限公司	重庆市南岸区长生桥镇重庆市南岸区茶园新区玉马路 8 号科技创业中心融英楼 7 楼 1 号	62805887

13-6 续表 2

单位名称	详细地址	固定电话
重庆汇通制冷设备安装有限公司	重庆市南岸区南坪正街 84 号	67531600
重庆浩浦消防安装工程有限公司	重庆市南岸区南坪东路 11 号 B 幢 1 单元 1-4	62954627
重庆倍思特环境净化有限公司	重庆市南岸区北路 8	62821727
重庆警安现代消防工程有限公司	重庆市南岸区金紫街 216 号南华大楼 9-8	62829975
重庆渝能建筑安装工程有限公司	重庆市南岸区南坪镇渝能都市负 1 层	62984636
重庆渝汇智能消防工程有限公司	重庆市南岸区开发路 29 号	62817349
重庆森焱安装工程有限公司	重庆市南岸区南坪南路 28 号金信大厦 12-4	62947526
重庆市涂山建筑安装工程有限公司	重庆市南岸区弹子石新街 38 号	62512764
重庆南岸金华装饰配套工程有限公司	重庆市南岸区万寿路 62 号	62802776
重庆欧索丽建筑装饰设计工程有限公司	重庆市南岸区金山路计量第二层 1 号	86667357
重庆华茂装饰工程有限公司	重庆市渝中区中山二路 13 号	63516875
重庆正高设计装饰工程有限公司	重庆市南岸区南坪西路 31 号台湾花园 B 座 15-5	62981137
重庆巨业装饰有限公司	重庆市南岸区南坪南坪西路 3 号商业大厦 31-3	61982301
重庆市神州装饰工程有限公司	重庆市南岸区开发路 29 号正杨大厦 1-7-1	62900099
重庆展鸿华辰装饰工程有限公司	重庆市南岸区双石科尔大厦 28-2	62801699
重庆紫腾装饰设计工程有限公司	重庆市南岸区西路 3 号商业大楼 23-1	62986777
重庆摩天建筑幕墙装饰工程有限公司	重庆市南岸区万寿路 2 号经开大厦 818 房	62980809
重庆金牌装饰工程有限公司	重庆市南岸区南坪南路 153 号	67616332
重庆森品装饰设计工程有限公司	重庆市渝北区渝北区礼嘉镇街道	62947526
重庆渝信路桥发展有限公司	重庆市南岸区江南大道 66 号	89020001

13-7 南岸驰名商标名单（2012年）

序号	注册人 / 所有人	商标	使用商品 / 服务
1	重庆美心（集团）有限公司	美心及图	防盗门
2	重庆德庄实业（集团）有限公司	德莊 MORALS VILLAGE 及图	餐厅
3	重庆长江轴承股份有限公司	CJB 及图	轴承
4	重庆陪都药业股份有限公司	陪都 Peidu 及图	人用药
5	重庆科瑞制药有限责任公司	图形	片剂、膏剂、散剂
6	重庆昊晟玻璃股份有限公司	HSOON 及图	日用玻璃器皿、玻璃瓶、玻璃罐

13-8 南岸区著名商标名单（2012年）

序号	企业名称	商标	商品 / 服务
1	太极集团重庆桐君阁药厂有限公司	桐君阁	中成药
2	重庆长江橡胶制造有限公司	狮	摩托车内外胎
3	重庆长江橡胶制造有限公司	狮	绝缘黑胶布
4	重庆陪都药业股份有限公司	陪都	创可贴、橡胶膏剂
5	重庆精益仪表有限公司	JY	煤气表
6	重庆新旺族服饰有限公司	欧碧倩	服装
7	重庆长江轴承股份有限公司	CJB	轴承
8	重庆万氏商贸有限公司	爽心	茶
9	重庆德庄实业（集团）有限公司	德庄	餐馆
10	重庆莱美药业股份有限公司	莱美	注射剂
11	重庆万丰塑胶有限公司	万丰	非金属管道
12	重庆德庄实业（集团）有限公司	德庄	调味品
13	周勋华（重庆竹楼食品有限责任公司）	竹中楼	死家禽、肉
14	吴小平（重庆市南岸区吴小平葡萄园）	吴小平	鲜葡萄
15	重庆建邦长盛商业管理有限公司	建玛特	推销
16	重庆陪都药业股份有限公司	三抗素	人用药、中药成药
17	重庆大环机械制造有限公司	大环	气动打钉枪
18	重庆超科实业发展有限公司	山川	汽车轮胎
19	重庆南岸区江山塑料制品厂	大唐	包装用塑料膜
20	重庆百联塑胶有限公司	百联	非金属管道
21	重庆莉莱食品有限公司	牛浪汉	肉干
22	重庆洋世达房地产开发有限公司	洋世达	不动产代理、不动产管理
23	重庆市智翔铺道技术工程有限公司	智翔	道路铺设
24	重庆市月月鸟酒店数码管理有限公司	月月鸟毋米粥	餐厅
25	重庆力宏精细化工有限公司	力宏精细化工	食品储存用化学品
26	重庆华辉涂料有限公司	华辉	油漆
27	重庆圣华曦药业股份有限公司	圣华曦	人用药、医药制剂、原料药、生化药品

13-8 续表

序号	企业名称	商标	商品 / 服务
28	重庆派斯克刀具制造有限公司	图形	切削工具(包括机械刀片)、孔加工刀具
29	重庆伊士德电梯有限责任公司(重庆伊士顿电梯有限责任公司)	伊士顿	电梯(升降机)、可移动楼梯(自动扶梯)
30	重庆泓浦汽车工业有限公司	W	陆地车辆刹车片、陆地车辆刹车
31	重庆东原房地产开发有限公司	东原	建设项目的开发
32	邱英东(重庆喜悦酒店管理有限公司)	喜百年	住所(旅馆、供膳寄宿处)
33	重庆陪都药业股份有限公司	延青素	人用药;中药成药;医用营养品
34	重庆万桥交通科技发展有限公司	万桥康吉	非电气金属缆绳;缆索金属接头(非电);金属绳索
35	重庆建安仪器有限责任公司	建安	自动计量器;信号遥控电力设备;电子监听仪器;
36	重庆新旺族服饰有限公司	OBEG	服装
37	杨科(重庆志谚商贸有限公司渝香园食品厂)	渝香园	糕点;粽子
38	重庆科光种苗有限公司	科光	植物种子
39	重庆聚丰房地产开发(集团)有限公司	聚丰	不动产管理;不动产出租
40	重庆恒滨建设(集团)有限公司	恒滨	建筑;建筑施工监督
41	重庆新世纪游轮股份有限公司	图形	旅客运输(游客);旅行社(不包括预定旅馆);观光旅游
42	重庆王一汉餐饮发展有限公司	陆派巴倒烫	餐馆
43	重庆市中富电梯有限公司	中富	推销
44	重庆市明发房地产开发有限公司	图形	不动产管理
45	重庆华丰印刷材料有限公司	HF	感光板
46	重庆古尚通用机械有限公司	古尚	农业机械;汽油机(陆地车辆用的除外);内燃机(不包括汽车、拖拉机、谷物联合收割机、摩托车、油锯、蒸汽机车的发动机)
47	刘珍利(重庆利仁机械制造有限公司)	图形	陆地车辆传动齿轮;陆地车辆用离合器;陆地车辆传动链
48	重庆渝海食品有限公司	渝海	肉;豆腐制品
49	重庆建邦长盛商业管理有限公司	JAN	商业管理咨询;推销(替他人);广告代理
50	重庆渝建实业股份有限公司	图形	建筑;建筑设备出租

13-9 经开区著名商标名单（2012年）

序号	企业名称	商标	商品 / 服务
1	重庆美心（集团）有限公司	美心	防盗门
2	重庆美意电器销售有限公司	三峡	洗衣机
3	重庆柒安电线电缆（集团）有限责任公司	QIAN	电线、电缆
4	重庆树王服饰设计发展有限公司	树王	服装
5	重庆科瑞制药有限责任公司	图形	片剂、胶囊剂等
6	重庆长江电工工业有限责任公司	双环	运动枪弹
7	重庆科瑞制药有限责任公司	佳庆	人用药
8	重庆柒安电线电缆（集团）有限责任公司	柒安	电缆、电线
9	重庆昊晟玻璃股份有限公司	昊晟	玻璃瓶（容器）；玻璃罐（坛）；日用玻璃器皿（包括杯、盘、壶、缸）
10	重庆昊晟玻璃股份有限公司	A&A	玻璃瓶（容器）；玻璃罐（坛）；日用玻璃器皿（包括杯、盘、壶、缸）
11	重庆昊晟玻璃股份有限公司	图形	玻璃瓶（容器）；玻璃罐（坛）；日用玻璃器皿（包括杯、盘、壶、缸）
12	重庆通盛实业（集团）有限公司	CQTS	陆地车辆用离合器
13	重庆市一龙管道有限公司	CNLON	非金属管道
14	重庆昊晟玻璃股份有限公司	HOSON	玻璃瓶
15	重庆市壹品源食品有限责任公司	海岛渔船	鱼制食品
16	重庆野山珍商贸有限公司	野藤	木耳

13-10 南岸区知名商标名单（2012年）

序号	单位	商标	使用商品 / 服务
1	重庆东原房地产开发有限公司	中央美地	不动产管理(原商品房建造)
2	重庆迪马工业有限责任公司 (原重庆市迪马实业股份有限公司)	图形	汽车
3	重庆陪都药业股份有限公司	陪都	贴剂
4	重庆大环机械制造有限公司	大环	气动打钉枪
5	重庆野山珍商贸有限公司	野藤	木耳
6	重庆华丰印刷材料有限公司	图形	胶印用感光板
7	重庆洋世达房地产开发有限公司	洋世达	不动产管理等
8	重庆市劲量商贸发展有限公司	劲量	调味品、佐料
9	重庆万桥交通科技发展有限公司	万桥康吉	照明器、隧道灯具等
10	重庆嘉杰实业集团有限公司	嘉杰企业	不动产代理、不动产管理(原建设项目的开发)
11	重庆市智翔铺道技术工程有限公司	智翔	道路铺设
12	重庆科瑞制药(集团)有限公司	佳庆	胶囊剂
13	重庆陪都药业股份有限公司	陪都狗皮膏	医用药膏
14	陈小红(重庆市南岸区唯怡卤菜店)	渝唯壹	肉
15	重庆浦辉房地产开发有限公司	海棠晓月	不动产出租、不动产代理、住房代理等
16	重庆科瑞制药(集团)有限公司	感诺	胶囊剂
17	重庆十分利商行连锁有限公司	十分利(图形)	推销
18	重庆陪都药业股份有限公司	三抗	人用药
19	重庆赤道文化艺术有限公司	赤道演艺	音乐厅、夜总会、提供卡拉OK服务等
20	重庆紫焰桂花酒厂	贾紫焰	酒
21	重庆洋世达房地产开发有限公司	洋世达	不动产代理、不动产管理
22	重庆陪都药业股份有限公司	三抗素	人用药、中药成药
23	万清川(重庆市驰丰食品有限公司)	驰丰	挂面

13-10 续表 1

序号	单位	商标	使用商品 / 服务
24	重庆市泓浦汽车工业有限公司	图形	陆地车辆刹车片、陆地车辆刹车
25	重庆圣华曦药业股份有限公司	圣华曦	人用药
26	重庆伊士顿电梯有限责任公司	伊士顿	电梯（滑雪运送机除外）、电梯（升降机）
27	重庆市南岸区塔宝花园饭店	塔宝	餐厅、餐馆
28	重庆千大商贸有限公司	千大	车辆保养和修理
29	重庆市品味食品有限公司	好吃坊	锅巴
30	重庆力宏精细化工有限公司	力宏精细化工	食品储存用化学品
31	重庆川东化工（集团）有限公司	庆生	工业用化学品
32	重庆迎龙化工有限公司	迎龙	食品保鲜增加剂
33	胡金贵（重庆古月泉水饮食文化有限公司）	古月泉水	餐馆
34	重庆市南岸区江山塑料制品厂	大唐	包装用塑料膜
35	重庆市南岸区老幺食店	南山老吆	饭店、餐馆
36	重庆市澳思梦床上用品有限公司	图形	被子、床单
37	重庆市凯丰商贸有限责任公司	凯丰	板鸭、腌腊肉
38	重庆视特门窗有限公司	视特	金属门、金属窗
39	重庆派斯克刀具制造有限公司	图形	刀具（机械零件）
40	重庆华辉涂料有限公司	华辉	油漆
41	重庆建邦长盛商业管理有限公司	建玛特	商业管理咨询、推销（替他人）
42	重庆建邦长盛商业管理有限公司	JAN MART	商业管理咨询、推销（替他人）
43	重庆万丰塑胶有限公司	万丰	非金属管道、非金属水管等
44	重庆通盛实业（集团）有限公司	CQTS	陆地车辆用离合器
45	重庆竹楼食品有限责任公司	竹中楼	死家禽、猪肉食品
46	重庆三峡电缆（集团）有限公司	三峡	电源材料、绝缘铜线
47	重庆会利元酒家	会利元	餐厅

13-10 续表 2

序号	单位	商标	使用商品 / 服务
48	重庆市南岸区南山第一庄	南山第一庄	餐厅
49	重庆吉利箱柜有限公司	东松	保险柜等
50	重庆港鑫建筑装饰设计工程有限公司	港鑫	建筑、室内装璜、室内装璜修理
51	重庆国虹科技发展有限公司	G · HONG	手提电话
52	重庆美心（集团）有限公司	美心洋人街	游乐园、提供娱乐设施、现场表演
53	重庆圣华曦药业股份有限公司	维尔亚	人用药
54	重庆英明科技发展有限公司	YINGMING	配电箱（电）、配电盘、低压电源
55	重庆东原房地产开发有限公司	东原香山	商品房销售、不动产管理
56	重庆联耀机械有限公司	江峰	汽车发动机冷却器、润滑油箱
57	重庆华博药业集团有限公司	华博	推销（替他人）
58	重庆美心（集团）有限公司	美心洋人街	观光旅游、旅游安排
59	重庆鸣洋警安电器有限公司	鸣洋	报警器、气笛报警器
60	重庆圣华曦药业股份有限公司	力复君安	人用药
61	重庆市龙九科技发展有限公司	溯源	冲水装置、浴室管子装置、沐浴用设备
62	重庆新旺族服饰有限公司	OBEG	服装
63	重庆陪都药业股份有限公司	PEIDU	人用药、中成药
64	重庆市宴馥港饮食文化有限公司	宴馥港	饭店
65	重庆恒滨建设（集团）有限公司	恒滨建设	建筑
66	重庆比特广告有限公司	b 特	广告代理、广告设计
67	重庆同利实业有限公司	万丰川路	非金属排水管、建筑用塑料管
68	重庆古尚通用机械有限公司	古尚	汽油机（陆地车辆用的除外）、柴油机（陆地车辆用的除外）
69	重庆市宜居茶叶有限责任公司	宜居	茶
70	重庆万桥交通科技发展有限公司	万桥康吉	非电气金属缆绳；缆索金属接头（非电）；金属锚具

13-10 续表 3

序号	单位	商标	使用商品 / 服务
71	重庆聚丰房地产开发(集团)有限公司	聚丰	不动产管理、不动产出租
72	重庆建安仪器有限责任公司	建安	自动计量器、信号遥控电力设备、电子监听仪器
73	重庆科光种苗有限公司	科光	植物种子
74	重庆民泰香料化工有限责任公司	优力甜	非医用饲料添加剂
75	杨科(重庆志谚商贸有限公司渝香园食品厂)	渝香园	糕点、粽子
76	重庆王一汉餐饮发展有限公司	陆派·巴倒烫	饭店、餐馆
77	重庆陪都药业股份有限公司	延青素	人用药、中药成药、医用营养品
78	重庆新世纪游轮股份有限公司	图形	旅客运输(游客)、旅行社(不包括预订旅馆)、观光旅游
79	重庆民泰香料化工有限责任公司	图形	非医用饲料添加剂
80	重庆市渝建实业股份有限公司	图形	建筑、建筑设备出租
81	重庆远视科技有限公司	YEASN	测量器械和仪器、精密测量仪器、光学器械和仪器
82	重庆加加林医疗器械连锁有限公司	医流巴巴	推销(替他人)
83	重庆中山实业有限公司	ZS	联轴器(机器); 机器传动装置; 轴承(机器零件)
84	重庆拉斐皇廷酒店有限公司	拉斐皇廷酒店	住所(旅馆、供膳寄宿处)、备办宴席、餐厅
85	重庆市南岸区江霸鱼食府	江霸鱼	餐厅、餐馆
86	重庆民泰香料化工有限责任公司	民泰莫高甜	非医用饲料添加剂
87	重庆丰海化学制品有限公司	丰海	密封接头(发动机部件); 发动机用进排气管
88	刘珍利(重庆利仁机械制造有限公司)	图形	陆地车辆传动齿轮、陆地车辆用离合器、陆地车辆传动链
89	重庆南岸齐鲁饺子馆	76	饺子

附 录

2012年全国国民经济主要统计指标

指标	单位	2012 年	比上年增长 %
人口和就业			
总人口	万人	135404	0.5
# 城镇	万人	71182	1.3
就业人员	万人	76704	0.4
国内生产总值	亿元	519322	7.8
第一产业	亿元	52377	4.5
第二产业	亿元	235319	8.1
# 工业	亿元	199860	7.9
第三产业	亿元	231626	8.1
主要农业产品产量			
粮食	万吨	58957	3.2
油料	万吨	3476	5.1
肉类	万吨	8387	5.4
规模以上工业企业			
工业增加值	亿元	—	10.0
主要工业产品产量			
发电量	亿千万时	48188	2.5
钢材	万吨	95318	7.6
水泥	万吨	218405	4.5
汽车	万辆	1928	4.6
全社会固定资产投资	亿元	364835	20.6
# 房地产开发	亿元	71804	16.2
社会消费品零售总额	亿元	210307	14.3
进出口总额	亿美元	38668	6.2
# 出口	亿美元	20489	7.9
金融机构本外币各项存款余额	亿元	943102	14.1
# 城乡居民储蓄存款余额	亿元	403704	16.2
金融机构本外币各项贷款余额	亿元	672875	15.7
居民消费价格指数（上年=100）	%	102.6	-2.8
城镇居民人均可支配收入	元	24565	12.6
农村居民人均纯收入	元	7917	13.5

重庆市国民经济和社会发展总量指标

指 标	单位	2011 年	2012 年
人口与就业			
年末户籍人口	万人	3329.81	3343.44
农业	万人	2052.17	2026.19
非农业	万人	1277.64	1317.25
年末常住人口	万人	2919.00	2945.00
城镇	万人	1605.96	1678.11
乡村	万人	1313.04	1266.89
国民经济核算			
地区生产总值	亿元	10011.37	11459.00
第一产业	亿元	844.52	940.01
第二产业	亿元	5543.04	6172.33
工 业	亿元	4690.46	5181.01
建筑业	亿元	852.58	991.32
第三产业	亿元	3623.81	4346.66
# 房地产业	亿元	396.28	575.17
金融业	亿元	704.66	915.65
固定资产投资			
固定资产投资总额	亿元	7685.87	9380.00
# 国有投资	亿元	3214.66	3900.03
# 基础设施建设	亿元	1926.30	2404.16
# 工业	亿元	2531.21	3064.18
# 房地产开发	亿元	2015.09	2508.35
# 住宅	亿元	1438.45	1706.77
商品房施工面积	万平方米	20397.24	22009.03
商品房竣工面积	万平方米	3424.33	3990.63
商品房销售面积	万平方米	4533.50	4522.40
商品房销售额	亿元	2146.09	2297.35
财政			
地方财政一般预算收入	亿元	1488.33	1703.49
地方财政一般预算支出	亿元	2570.24	3046.36

续表 1

指 标	单位	2011 年	2012 年
农业			
农林牧渔总产值	亿元	1265.33	1402.03
# 农业	亿元	751.22	841.81
林业	亿元	38.09	43.48
牧业	亿元	425.33	453.90
渔业	亿元	34.94	44.99
规模以上工业			
总产值	亿元	12038.52	13104.02
# 国有控股	亿元	3903.35	3874.89
按轻重工业分			
轻工业	亿元	3433.68	3668.25
重工业	亿元	8604.83	9435.77
工业销售产值	亿元	11751.03	12779.83
# 出口交货值	亿元	928.24	1678.40
工业企业主要财务指标			
流动资产合计	亿元	4518.07	5275.05
主营业务收入	亿元	11566.07	12715.72
利税总额	亿元	957.80	1187.77
利润总额	亿元	558.42	608.29
建筑业（总承包和专业承包企业）			
建筑业总产值	亿元	3328.83	3934.14
房屋施工面积	万平方米	21976.19	26344.99
房屋竣工面积	万平方米	8989.56	11126.60
交通运输业			
客运量	万人	141498.88	157797.90
客运周转量	亿人公里	680.83	755.13
货运量	亿吨	9.68	11.01

续表 2

指 标	单位	2011 年	2012 年
货运周转量	亿吨公里	2530.28	2831.02
港口货物吞吐量	万吨	11605.67	12502.00
邮电通信业			
邮电业务总量	亿元	242.64	277.26
特快专递	万件	4068.30	5497.90
本地固定电话用户	万户	571.25	575.71
移动电话用户	万户	1801.19	2069.65
互联网络用户	万户	1535.17	2099.89
国内贸易			
社会消费品零售总额	亿元	3415.90	3961.19
按销售单位所在地分			
城镇	亿元	3245.20	3765.47
乡村	亿元	170.70	195.72
限额以上单位主要商品类零售额			
# 粮油、食品、饮料、烟酒类	亿元	364.77	462.28
服装、鞋帽、针纺织品类	亿元	251.80	295.32
日用品类	亿元	93.07	116.67
家用电器和音响器材类	亿元	204.95	224.50
石油及制品类	亿元	239.02	302.56
汽车类	亿元	546.61	658.65
对外贸易与利用内、外资			
进出口总值	亿美元	292.18	532.04
进口	亿美元	93.80	146.33
出口	亿美元	198.38	385.71
实际利用外商投资	亿美元	105.29	105.33
实际利用内资金额	亿元	4919.84	5914.64

续表 3

指 标	单位	2011 年	2012 年
旅游			
国际旅游人数	万人次	186.40	224.28
旅游外汇收入	亿美元	9.68	11.68
金融			
金融机构本外币存款余额	亿元	16128.87	19423.90
# 单位存款	亿元	8522.82	10306.85
个人存款	亿元	7068.35	8496.74
金融机构本外币贷款余额	亿元	13195.16	15594.18
教育			
学校	所	11525	11220
专任教师	万人	30.33	30.99
在校学生	万人	612.22	606.71
卫生			
医院、卫生院	个	1407	1404
执业（助理）医师	人	49585	52112
卫生机构床位数	张	115627	135906
人民生活与物价			
城镇居民人均可支配收入	元	20249.70	22968.14
城镇居民人均消费性支出	元	14974.49	16573.14
农村居民人均纯收入	元	6480.41	7383.27
农村居民人均生活消费支出	元	4502.06	5018.64
城镇居民人均建筑面积	平方米	31.77	32.17
农村居民人均居住面积	平方米	40.18	40.99
居民消费价格总指数	上年 =100	105.3	102.6
工业生产者出厂价格指数	上年 =100	103.8	99.9
工业生产者购进价格指数	上年 =100	105.7	99.5

重庆市国民经济和社会发展结构指标

单位 :%

指标	2007 年	2011 年	2012 年
年末常住人口	100.0	100.0	100.0
城镇	48.3	55.0	57.0
乡村	51.7	45.0	43.0
地区生产总值	100.0	100.0	100.0
第一产业	10.3	8.4	8.2
第二产业	50.7	55.4	53.9
第三产业	39.0	36.2	37.9
固定资产投资总额	100.0	100.0	100.0
# 基础设施建设	31.5	25.1	25.6
# 工业	33.5	32.9	32.7
# 房地产开发	26.9	26.2	26.7
财政收入	100.0	100.0	100.0
中央	25.4	17.4	17.4
地方	74.6	82.6	82.6
农林牧渔业产值	100.0	100.0	100.0
农业	55.7	59.4	60.0
林业	3.6	3.0	3.1
牧业	36.7	33.6	32.4
渔业	2.6	2.8	3.2
农林牧渔服务业	1.4	1.2	1.3
规模以上工业总产值	100.0	100.0	100.0
轻工业	32.7	27.0	28.0
重工业	67.3	73.0	72.0
社会消费品零售总额	100.0	100.0	100.0
城镇		95.0	95.1
乡村		5.0	4.9
进出口总值	100.0	100.0	100.0
进口	39.5	32.1	27.5
出口	60.5	67.9	72.5

重庆市国民经济和社会发展质量指标

指 标	单位	2011 年	2012 年
人口自然增长率	‰	3.2	4.0
城镇化率	%	55.02	56.98
人均生产总值	元	34500	39083
固定资产投资占 GDP 的比重	%	76.8	81.9
规模以上工业企业效益			
总资产贡献率	%	11.5	12.3
资产负债率	%	61.4	63.0
全员劳动生产率	元 / 人年	244125	255210
城镇居民每百户拥有移动电话	部	207.11	213.66
农村居民每百户拥有移动电话	部	175.78	187.17
人均消费品零售额	元	11772	13510
对外贸易依存度	%	18.4	29.3
# 出口依存度	%	12.5	21.3
入境旅游者人均花费	美元	519	521
小学学龄儿童入学率	%	99.96	99.98

注：人均 GDP、人均消费品零售额按常住人口计算。